

司教・司祭 / Bishops, Priests

司祭										
教区 / Diocese	司教 Bishops	教区			修道会 / 宣教会等			司祭合計		
		日本籍	外国籍	合計	日本籍	外国籍	合計	日本籍	外国籍	合計
		Priests								
		Diocesan			Religious, Others			All Priests		
		Japanese	Foreign	Total	Japanese	Foreign	Total	Jpn.	Foreign	Total
札幌/Sapporo	1	31	0	31	24	27	51	56	27	83
仙台/Sendai	1	29	0	29	0	37	37	30	37	67
新潟/Niigata	1	15	1	16	8	10	18	24	11	35
浦和/Urawa	1	15	0	15	20	31	51	36	31	67
東京/Tokyo	2	79	5	84	152	185	337	233	190	423
横浜/Yokohama	1	42	2	44	35	68	103	78	70	148
名古屋/Nagoya	1	18	2	20	44	74	118	63	76	139
京都/Kyoto	2	17	0	17	12	38	50	31	38	69
大阪/Osaka	3	55	1	56	36	94	130	94	95	189
広島/Hiroshima	1	24	0	24	21	49	70	46	49	95
高松/Takamatsu	1	8	5	13	4	31	35	13	36	49
福岡/Fukuoka	2	35	0	35	19	42	61	56	42	98
長崎/Nagasaki	1	98	0	98	42	14	56	141	14	155
大分/Oita	1	10	0	10	13	29	42	24	29	53
鹿児島/Kagoshima	1	22	0	22	8	15	23	31	15	46
那覇/Naha	2	5	0	5	2	11	13	9	11	20
合計/Total	22	503	16	519	440	755	1,195	965	771	1,736

司祭数には司教も含まれます。

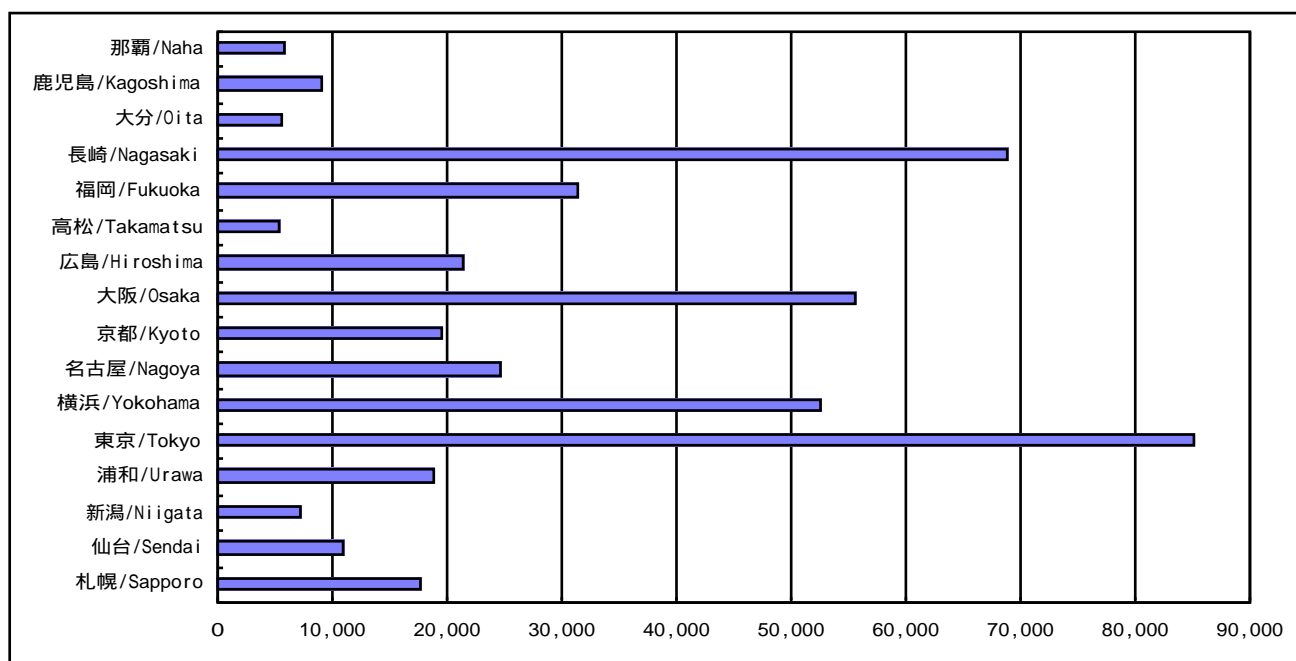
Bishops are included in the total for priests.

1999年度信者数

Catholics in Japan 1999

	教区内面積	教区内人口	信徒数	信徒率	聖職者・修道者 神学生数	信者数	信者率
教区 / Diocese	Area (Km ²)	Population	Lay Catholics	% of Lay Catholics	Clerics, Religious Seminarians	Total Catholics	% of All Catholics
札幌/Sapporo	83,452	5,691,737	17,484	0.307%	477	17,961	0.316%
仙台/Sendai	45,157	7,411,095	10,872	0.147%	384	11,256	0.152%
新潟/Niigata	29,767	4,946,341	7,358	0.149%	144	7,502	0.152%
浦和/Urawa	22,634	13,840,575	18,860	0.136%	269	19,129	0.138%
東京/Tokyo	7,098	17,543,672	83,077	0.474%	2,298	85,375	0.487%
横浜/Yokohama	26,543	15,163,428	52,019	0.343%	846	52,865	0.349%
名古屋/Nagoya	26,502	12,114,633	24,455	0.202%	444	24,899	0.206%
京都/Kyoto	17,920	7,181,547	19,332	0.269%	372	19,704	0.274%
大阪/Osaka	15,009	15,219,007	54,946	0.361%	969	55,915	0.367%
広島/Hiroshima	31,809	7,759,992	21,166	0.273%	394	21,560	0.278%
高松/Takamatsu	18,787	4,209,749	5,346	0.127%	178	5,524	0.131%
福岡/Fukuoka	14,185	7,709,872	30,968	0.402%	572	31,540	0.409%
長崎/Nagasaki	4,092	1,537,280	67,733	4.406%	1,300	69,033	4.491%
大分/Oita	12,488	2,426,837	5,577	0.230%	348	5,925	0.244%
鹿児島/Kagoshima	9,132	1,790,437	9,063	0.506%	269	9,332	0.521%
那覇/Naha	2,269	1,313,804	6,030	0.459%	94	6,124	0.466%
合計/Total	377,864	125,860,006	434,286	0.345%	9,358	443,644	0.352%
1998年	377,847	125,568,035	432,344	0.344%	9,497	441,841	0.352%
1997年	377,836	125,257,061	432,312	0.345%	9,600	441,912	0.353%
1996年	377,829	124,914,373	430,620	0.345%	9,578	440,198	0.352%
1995年	377,819	124,655,498	428,671	0.344%	9,856	438,527	0.352%
1994年	377,812	124,322,801	427,733	0.344%	9,867	437,600	0.352%
1993年	377,750	123,957,458	424,804	0.343%	10,016	434,820	0.351%
1992年	377,737	123,587,297	424,901	0.344%	9,993	434,894	0.352%
1991年	377,728	123,156,678	421,544	0.342%	10,089	431,633	0.350%
1990年	377,824	122,744,952	418,706	0.341%	10,124	428,830	0.349%

教区別信者数 / Number of Catholics by Diocese



(信者総数 人数)

助祭 / Deacons

教区 / Diocese	助祭									聖職者合計						聖職者 合計
	教区			修道会 / 宣教会等			助祭合計			教区			修道会 / 宣教会等			
	日本籍	外国籍	合計	日本籍	外国籍	合計	日本籍	外国籍	合計	日本籍	外国籍	合計	日本籍	外国籍	合計	
	Deacons						All Deacons			Clergy						
Diocesan			Religious, Others			All Deacons			Diocesan			Religious, Others			Clergy Total	
Japanese	Foreign	Total	Japanese	Foreign	Total	Jpn.	Foreign	Total	Jpn.	Foreign	Total	Jpn.	Foreign	Total		
札幌/Sapporo	1	0	1	0	0	0	1	0	1	33	0	33	24	27	51	84
仙台/Sendai	0	0	0	0	0	0	0	0	0	30	0	30	0	37	37	67
新潟/Niigata	0	0	0	0	0	0	0	0	0	16	1	17	8	10	18	35
浦和/Urawa	1	0	1	1	1	2	2	1	3	17	0	17	21	32	53	70
東京/Tokyo	2	0	2	5	0	5	7	0	7	83	5	88	157	185	342	430
横浜/Yokohama	1	0	1	1	0	1	2	0	2	44	2	46	36	68	104	150
名古屋/Nagoya	0	0	0	0	0	0	0	0	0	19	2	21	44	74	118	139
京都/Kyoto	0	0	0	0	1	1	0	1	1	19	0	19	12	39	51	70
大阪/Osaka	1	0	1	0	0	0	1	0	1	59	1	60	36	94	130	190
広島/Hiroshima	0	0	0	0	0	0	0	0	0	25	0	25	21	49	70	95
高松/Takamatsu	0	4	4	0	0	0	0	4	4	9	9	18	4	31	35	53
福岡/Fukuoka	0	0	0	0	0	0	0	0	0	37	0	37	19	42	61	98
長崎/Nagasaki	2	0	2	0	0	0	2	0	2	101	0	101	42	14	56	157
大分/Oita	0	0	0	0	0	0	0	0	0	11	0	11	13	29	42	53
鹿児島/Kagoshima	0	0	0	0	0	0	0	0	0	23	0	23	8	15	23	46
那覇/Naha	0	0	0	0	0	0	0	0	0	7	0	7	2	11	13	20
合計/Total	8	4	12	7	2	9	15	6	21	533	20	553	447	757	1,204	1,757

修道士 / 修道女 Non Clerical Religious 1999

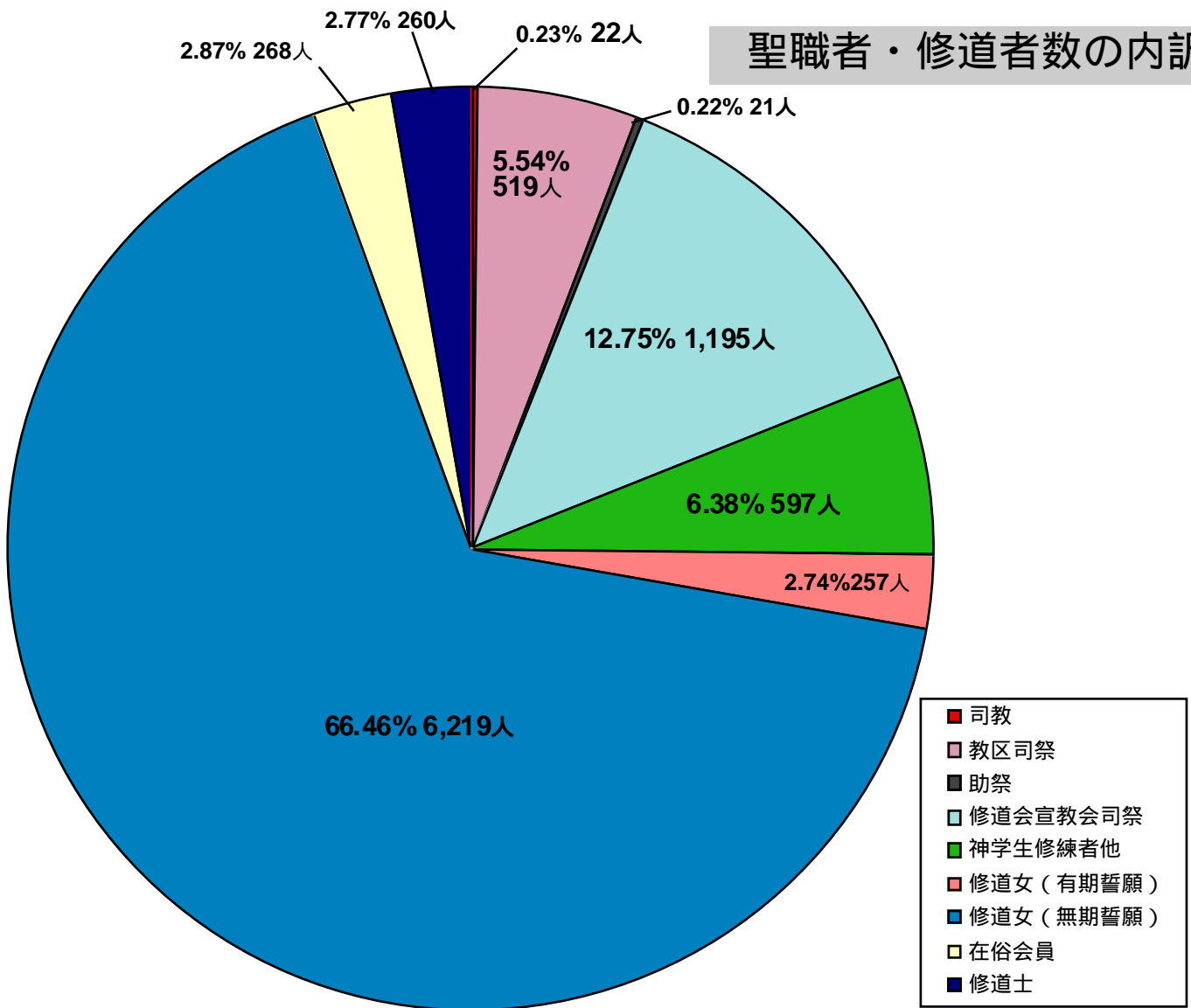
修道士・修道女 / Brothers, Sisters

教区 / Diocese	修道士			修道女						修道者合計			
	日本籍	外国籍	合計	無期誓願			有期誓願			修道女 合計	日本籍	外国籍	合計
				Brothers	Sisters								
	Brothers			Final Profession			Temporary Profession			Sisters Total	Religious Total		
	Japanese	Foreign	Total	Japanese	Foreign	Total	Japanese	Foreign	Total		Total	Japanese	Foreign
札幌/Sapporo	27	4	31	318	13	331	8	0	8	339	353	17	370
仙台/Sendai	1	3	4	262	22	284	12	0	12	296	275	25	300
新潟/Niigata	0	0	0	89	3	92	5	0	5	97	94	3	97
浦和/Urawa	5	3	8	157	10	167	4	0	4	171	166	13	179
東京/Tokyo	67	33	100	1,383	125	1,508	63	8	71	1,579	1,513	166	1,679
横浜/Yokohama	6	11	17	584	31	615	19	0	19	634	609	42	651
名古屋/Nagoya	7	1	8	168	39	207	3	0	3	210	178	40	218
京都/Kyoto	2	5	7	213	39	252	8	0	8	260	223	44	267
大阪/Osaka	19	7	26	636	58	694	18	2	20	714	673	67	740
広島/Hiroshima	5	4	9	238	26	264	3	1	4	268	246	31	277
高松/Takamatsu	0	0	0	87	5	92	3	0	3	95	90	5	95
福岡/Fukuoka	3	0	3	399	13	412	14	0	14	426	416	13	429
長崎/Nagasaki	18	3	21	812	3	815	63	1	64	879	893	7	900
大分/Oita	18	1	19	209	6	215	9	1	10	225	236	8	244
鹿児島/Kagoshima	2	2	4	198	5	203	10	0	10	213	210	7	217
那覇/Naha	2	1	3	67	1	68	2	0	2	70	71	2	73
合計/Total	182	78	260	5,820	399	6,219	244	13	257	6,476	6,246	490	6,736

在俗会員 / Members of Secular Institutes

教区 / Diocese	在俗会員		
	日本籍	外国籍	合計
Members of Secular Institutes			
Japanese	Foreign	Total	
札幌/Sapporo	17	0	17
仙台/Sendai	8	0	8
新潟/Niigata	11	0	11
浦和/Urawa	5	0	5
東京/Tokyo	63	5	68
横浜/Yokohama	14	0	14
名古屋/Nagoya	50	0	50
京都/Kyoto	20	0	20
大阪/Osaka	17	0	17
広島/Hiroshima	13	0	13
高松/Takamatsu	0	0	0
福岡/Fukuoka	26	0	26
長崎/Nagasaki	2	0	2
大分/Oita	15	0	15
鹿児島/Kagoshima	2	0	2
那覇/Naha	0	0	0
合計/Total	263	5	268

聖職者・修道者数の内訳



神学生 / 修練者その他 Seminarians, Novices, Others 1999

大神学生 / Major Seminarians

修練者その他 / Novices, Others

	大神学生									修練者その他				
	教区			修道会 / 宣教会等			大神学生合計			男子		女子		修練者
	日本籍	外国籍	合計	日本籍	外国籍	合計	日本籍	外国籍	合計	日本籍	外国籍	日本籍	外国籍	合計
	Major Seminarians									Novices, Others				
教区 / Diocese	Diocesan			Religious, Others						Men		Women		Total
	Japanese	Foreign	Total	Japanese	Foreign	Total	Jpn.	Foreign	Total	Jpn.	Foreign	Jpn.	Foreign	Total
札幌/Sapporo	0	0	0	0	0	0	0	0	0	1	0	5	0	6
仙台/Sendai	2	0	2	0	3	3	2	3	5	0	0	4	0	4
新潟/Niigata	1	0	1	0	0	0	1	0	1	0	0	0	0	0
浦和/Urawa	4	0	4	0	0	0	4	0	4	2	1	6	2	11
東京/Tokyo	11	0	11	44	8	52	55	8	63	15	2	36	5	58
横浜/Yokohama	2	0	2	3	0	3	5	0	5	0	0	15	1	16
名古屋/Nagoya	0	0	0	12	12	24	12	12	24	3	1	9	0	13
京都/Kyoto	2	0	2	2	0	2	4	0	4	8	0	3	0	11
大阪/Osaka	1	0	1	1	7	8	2	7	9	0	0	11	2	13
広島/Hiroshima	0	0	0	0	1	1	0	1	1	1	0	4	2	7
高松/Takamatsu	0	30	30	0	0	0	0	30	30	0	0	0	0	0
福岡/Fukuoka	1	0	1	1	1	2	2	1	3	3	0	11	0	14
長崎/Nagasaki	39	0	39	0	0	0	39	0	39	18	0	86	0	104
大分/Oita	3	2	5	3	0	3	6	2	8	2	0	25	0	27
鹿児島/Kagoshima	1	0	1	1	0	1	2	0	2	1	0	0	0	1
那覇/Naha	0	0	0	0	0	0	0	0	0	0	0	1	0	1
合計/Total	67	32	99	67	32	99	134	64	198	54	4	216	12	286

小神学生 / Minor Seminarians

	小神学生								
	教区			修道会 / 宣教会等			小神学生合計		
	日本籍	外国籍	合計	日本籍	外国籍	合計	日本籍	外国籍	合計
	Minor Seminarians								
教区 / Diocese	Diocesan			Religious, Others					
	Japanese	Foreign	Total	Japanese	Foreign	Total	Jpn.	Foreign	Total
札幌/Sapporo	0	0	0	0	0	0	0	0	0
仙台/Sendai	0	0	0	0	0	0	0	0	0
新潟/Niigata	0	0	0	0	0	0	0	0	0
浦和/Urawa	0	0	0	0	0	0	0	0	0
東京/Tokyo	0	0	0	0	0	0	0	0	0
横浜/Yokohama	0	0	0	10	0	10	10	0	10
名古屋/Nagoya	0	0	0	0	0	0	0	0	0
京都/Kyoto	0	0	0	0	0	0	0	0	0
大阪/Osaka	0	0	0	0	0	0	0	0	0
広島/Hiroshima	1	0	1	0	0	0	1	0	1
高松/Takamatsu	0	0	0	0	0	0	0	0	0
福岡/Fukuoka	2	0	2	0	0	0	2	0	2
長崎/Nagasaki	67	0	67	31	0	31	98	0	98
大分/Oita	0	1	1	0	0	0	0	1	1
鹿児島/Kagoshima	1	0	1	0	0	0	1	0	1
那覇/Naha	0	0	0	0	0	0	0	0	0
合計/Total	71	1	72	41	0	41	112	1	113

信徒動向

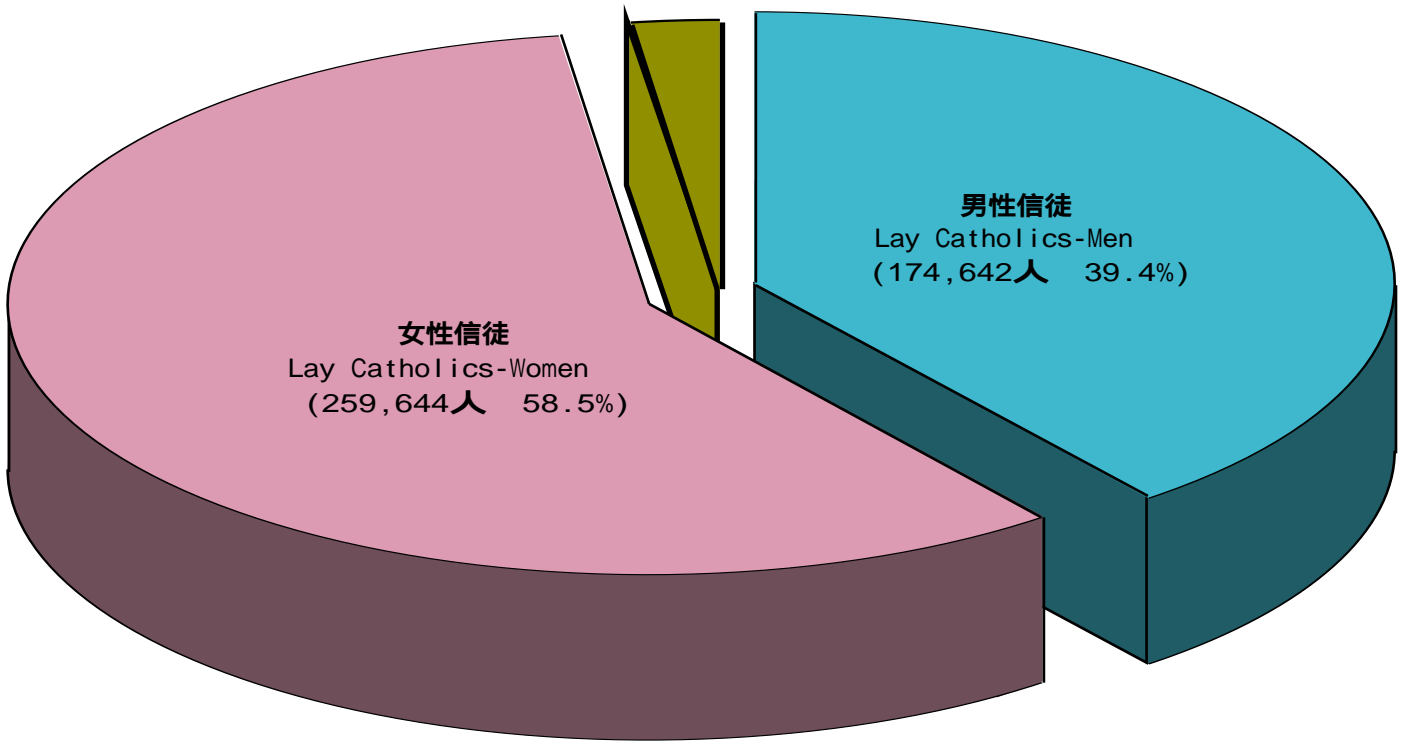
Movement of Lay Catholics in Japan 1999

在籍信徒・居所不明・死亡 / Lay Catholics, Whereabouts Unknown, Deaths

教区 / Diocese	在籍信徒数			居所不明			死亡		
	男子	女子	合計	男子	女子	合計	男子	女子	合計
	Lay Catholics			Whereabouts Unknown			Death		
Men	Women	Total	Men	Women	Total	Men	Women	Total	
札幌/Sapporo	6,648	10,836	17,484	113	208	321	77	73	150
仙台/Sendai	3,976	6,896	10,872	289	459	748	45	71	116
新潟/Niigata	2,625	4,733	7,358	136	299	435	44	54	98
浦和/Urawa	7,794	11,066	18,860	273	443	716	55	79	134
東京/Tokyo	30,790	52,287	83,077	2,621	4,238	6,859	260	331	591
横浜/Yokohama	19,922	32,097	52,019	1,051	1,565	2,616	165	237	402
名古屋/Nagoya	10,767	13,688	24,455	752	917	1,669	86	89	175
京都/Kyoto	7,820	11,512	19,332	302	441	743	87	88	175
大阪/Osaka	21,909	33,037	54,946	1,476	2,413	3,889	212	199	411
広島/Hiroshima	7,945	13,221	21,166	550	1,053	1,603	74	91	165
高松/Takamatsu	1,891	3,455	5,346	126	201	327	27	36	63
福岡/Fukuoka	13,355	17,613	30,968	458	632	1,090	158	136	294
長崎/Nagasaki	31,376	36,357	67,733	630	727	1,357	286	275	561
大分/Oita	2,128	3,449	5,577	114	157	271	20	31	51
鹿児島/Kagoshima	3,359	5,704	9,063	85	134	219	48	57	105
那覇/Naha	2,337	3,693	6,030	164	335	499	11	31	42
合計/Total	174,642	259,644	434,286	9,140	14,222	23,362	1,655	1,878	3,533

聖職者/神学生/修練者
Clerics,
Religious, Seminarians
Novices, Others
(9,358人 2.1%)

信者構成



信徒動向 Movement of Catholics 1999

転入 / Entries

教区 / Diocese	教区内			教区外			その他			総合計		
	男子	女子	合計	男子	女子	合計	男子	女子	合計	男子	女子	合計
	Within the Diocese			From Other Dioceses			Others			Total		
	Men	Women	Total	Men	Women	Total	Men	Women	Total	Men	Women	Total
札幌/Sapporo	99	166	265	44	48	92	2	18	20	145	232	377
仙台/Sendai	26	53	79	41	58	99	5	4	9	72	115	187
新潟/Niigata	8	16	24	29	45	74	8	7	15	45	68	113
浦和/Urawa	30	45	75	93	136	229	23	40	63	146	221	367
東京/Tokyo	317	637	954	413	558	971	27	18	45	757	1,213	1,970
横浜/Yokohama	123	230	353	236	338	574	11	16	27	370	584	954
名古屋/Nagoya	70	106	176	89	124	213	15	19	34	174	249	423
京都/Kyoto	35	59	94	45	86	131	5	17	22	85	162	247
大阪/Osaka	173	302	475	150	204	354	33	36	69	356	542	898
広島/Hiroshima	45	104	149	55	88	143	14	21	35	114	213	327
高松/Takamatsu	15	24	39	24	29	53	0	2	2	39	55	94
福岡/Fukuoka	130	170	300	146	207	353	11	4	15	287	381	668
長崎/Nagasaki	337	384	721	91	113	204	4	3	7	432	500	932
大分/Oita	12	31	43	11	18	29	0	0	0	23	49	72
鹿児島/Kagoshima	42	78	120	34	42	76	98	141	239	174	261	435
那覇/Naha	18	15	33	14	20	34	0	0	0	32	35	67
合計/Total	1,480	2,420	3,900	1,515	2,114	3,629	256	346	602	3,251	4,880	8,131

転出 / Departures

教区 / Diocese	教区内			教区外			その他			総合計		
	男子	女子	合計	男子	女子	合計	男子	女子	合計	男子	女子	合計
	Within the Diocese			To Other Dioceses			Others			Total		
	Men	Women	Total	Men	Women	Total	Men	Women	Total	Men	Women	Total
札幌/Sapporo	106	176	282	54	71	125	7	9	16	167	256	423
仙台/Sendai	21	41	62	47	74	121	5	10	15	73	125	198
新潟/Niigata	10	17	27	28	34	62	1	1	2	39	52	91
浦和/Urawa	28	49	77	77	123	200	25	29	54	130	201	331
東京/Tokyo	275	549	824	318	481	799	4	14	18	597	1,044	1,641
横浜/Yokohama	127	226	353	195	336	531	17	22	39	339	584	923
名古屋/Nagoya	73	112	185	91	113	204	29	26	55	193	251	444
京都/Kyoto	36	60	96	55	96	151	62	130	192	153	286	439
大阪/Osaka	169	256	425	140	211	351	68	100	168	377	567	944
広島/Hiroshima	42	87	129	76	114	190	3	25	28	121	226	347
高松/Takamatsu	12	21	33	34	48	82	43	129	172	89	198	287
福岡/Fukuoka	118	161	279	107	159	266	3	8	11	228	328	556
長崎/Nagasaki	363	453	816	199	225	424	9	3	12	571	681	1,252
大分/Oita	10	15	25	30	40	70	0	2	2	40	57	97
鹿児島/Kagoshima	101	197	298	37	48	85	13	20	33	151	265	416
那覇/Naha	38	39	77	90	103	193	0	0	0	128	142	270
合計/Total	1,529	2,459	3,988	1,578	2,276	3,854	289	528	817	3,396	5,263	8,659

秘跡

Sacraments 1999

幼児洗礼 / Baptisms (Infant)

初聖体 / First Communion

教区 / Diocese	1歳未満			1歳以上			幼児洗礼合計			初聖体		
	男子	女子	合計	男子	女子	合計	男子	女子	合計	男子	女子	合計
	Below 1 Year			Above 1 Year			Infant Baptisms Total			First Communion		
	Boys	Girls	Total	Boys	Girls	Total	Boys	Girls	Total	Boys	Girls	Total
札幌/Sapporo	40	28	68	29	19	48	69	47	116	85	117	202
仙台/Sendai	20	16	36	19	30	49	39	46	85	42	62	104
新潟/Niigata	25	19	44	16	10	26	41	29	70	27	40	67
浦和/Urawa	119	102	221	73	67	140	192	169	361	86	113	199
東京/Tokyo	319	330	649	191	213	404	510	543	1,053	404	656	1,060
横浜/Yokohama	181	160	341	118	114	232	299	274	573	251	431	682
名古屋/Nagoya	190	204	394	120	129	249	310	333	643	110	150	260
京都/Kyoto	84	78	162	53	28	81	137	106	243	99	142	241
大阪/Osaka	134	145	279	69	63	132	203	208	411	209	257	466
広島/Hiroshima	57	46	103	30	41	71	87	87	174	78	140	218
高松/Takamatsu	21	20	41	6	9	15	27	29	56	51	61	112
福岡/Fukuoka	70	88	158	42	36	78	112	124	236	147	187	334
長崎/Nagasaki	250	211	461	44	67	111	294	278	572	385	381	766
大分/Oita	9	7	16	3	2	5	12	9	21	6	18	24
鹿児島/Kagoshima	21	20	41	12	13	25	33	33	66	32	34	66
那覇/Naha	21	15	36	3	2	5	24	17	41	30	41	71
合計/Total	1,561	1,489	3,050	828	843	1,671	2,389	2,332	4,721	2,042	2,830	4,872

成人洗礼・洗礼合計、堅信 / Baptisms (Adult, Total), Confirmation

教区 / Diocese	幼児洗礼			成人洗礼			洗礼合計			堅信		
	男子	女子	合計	男子	女子	合計	男子	女子	合計	男子	女子	合計
	Infant Baptisms			Adult Baptisms			Baptisms Total			Confirmation		
	Boys	Girls	Total	Men	Women	Total	Men	Women	Total	Boys	Girls	Total
札幌/Sapporo	69	47	116	87	125	212	156	172	328	69	98	167
仙台/Sendai	39	46	85	48	99	147	87	145	232	22	58	80
新潟/Niigata	41	29	70	55	56	111	96	85	181	26	49	75
浦和/Urawa	192	169	361	78	110	188	270	279	549	95	126	221
東京/Tokyo	510	543	1,053	502	857	1,359	1,012	1,400	2,412	448	911	1,359
横浜/Yokohama	299	274	573	198	364	562	497	638	1,135	81	176	257
名古屋/Nagoya	310	333	643	88	143	231	398	476	874	135	169	304
京都/Kyoto	137	106	243	68	115	183	205	221	426	55	106	161
大阪/Osaka	203	208	411	187	305	492	390	513	903	284	506	790
広島/Hiroshima	87	87	174	94	137	231	181	224	405	90	151	241
高松/Takamatsu	27	29	56	27	44	71	54	73	127	39	52	91
福岡/Fukuoka	112	124	236	80	165	245	192	289	481	117	205	322
長崎/Nagasaki	294	278	572	49	140	189	343	418	761	435	569	1,004
大分/Oita	12	9	21	13	41	54	25	50	75	17	33	50
鹿児島/Kagoshima	33	33	66	18	40	58	51	73	124	36	55	91
那覇/Naha	24	17	41	12	21	33	36	38	74	10	18	28
合計/Total	2,389	2,332	4,721	1,604	2,762	4,366	3,993	5,094	9,087	1,959	3,282	5,241

結婚・ミサ / Marriages, Mass Attendance

教区 / Diocese	結婚					ミサ参加者				
	信者	混宗	異宗	他宗	合計	主日	復活祭	クリスマス	外国語のミサ	
	Marriages					Mass attendance			回数 / 月	参加者数
	Catholics	Mixed Protestant Religions	Other Religions	Non Catholics	Total	Sunday	Easter	Christmas	Masses in Foreign Language	
札幌/Sapporo	7	11	70	78	166	4,929	8,318	10,383	14	100
仙台/Sendai	2	7	52	210	271	2,892	5,453	8,497	7	160
新潟/Niigata	10	0	31	100	141	1,869	3,590	5,106	14	320
浦和/Urawa	31	11	67	192	301	5,102	8,910	12,109	69	3,778
東京/Tokyo	77	54	567	565	1,263	21,984	38,216	63,574	71	5,275
横浜/Yokohama	59	27	224	625	935	14,413	24,994	33,175	100	4,053
名古屋/Nagoya	21	36	129	833	1,019	7,077	12,698	18,645	63	2,959
京都/Kyoto	25	4	122	154	305	5,339	10,729	14,077	42	831
大阪/Osaka	37	22	240	369	668	12,875	23,150	31,387	90	4,452
広島/Hiroshima	20	20	68	419	527	4,720	8,768	14,160	44	758
高松/Takamatsu	5	4	22	209	240	1,469	2,756	4,186	15	243
福岡/Fukuoka	21	1	224	168	414	10,504	16,400	24,218	25	310
長崎/Nagasaki	108	0	362	167	637	29,860	42,660	43,760	0	0
大分/Oita	3	0	15	118	136	1,605	2,520	3,525	18	159
鹿児島/Kagoshima	7	4	54	81	146	2,825	4,433	6,304	0	0
那覇/Naha	2	1	28	57	88	1,355	2,397	3,784	4	59
合計/Total	435	202	2,275	4,345	7,257	128,818	215,992	296,890	576	23,457

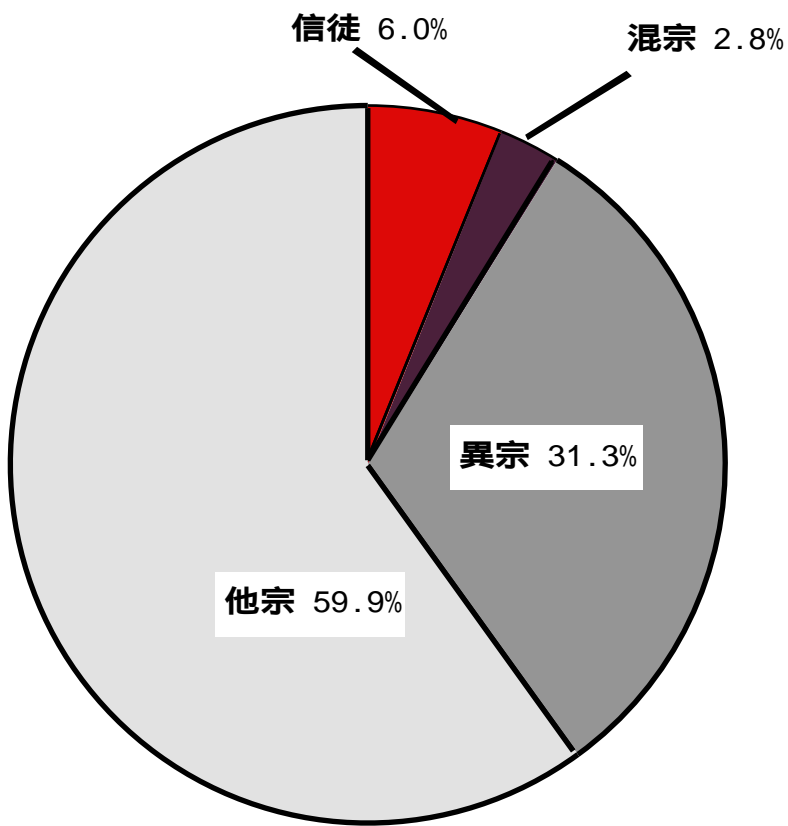
外国語のミサは不定期のものは含みません。

These figures do not include unscheduled foreign language Masses.

求道者 / Catechumens

教区 / Diocese	求道者数		
	男子	女子	合計
	Catechumens		
Men	Women	Total	
札幌/Sapporo	68	147	215
仙台/Sendai	40	96	136
新潟/Niigata	27	60	87
浦和/Urawa	100	166	266
東京/Tokyo	416	803	1,219
横浜/Yokohama	472	895	1,367
名古屋/Nagoya	75	207	282
京都/Kyoto	62	212	274
大阪/Osaka	229	482	711
広島/Hiroshima	212	368	580
高松/Takamatsu	49	127	176
福岡/Fukuoka	86	372	458
長崎/Nagasaki	46	127	173
大分/Oita	16	37	53
鹿児島/Kagoshima	29	81	110
那覇/Naha	12	24	36
合計/Total	1,939	4,204	6,143

結婚数の内訳 / % of Marriages



- カトリック信徒同士
Catholics
6.0% 435組
- カトリック信徒と
他のキリスト教信徒(混宗)
Mixed Protestant 2.8%
202組
- カトリック信徒と
非キリスト者(異宗)
Other Religions 31.3%
2,275組
- 非キリスト者同士(他宗)
Non-Catholics 59.9%
4,345組

教会学校 Cathechism Classes 1999

教師 / Teachers

教区 / Diocese	教師 Teacher					
	司祭	助祭	修道者	信徒(男)	信徒(女)	教師総数
	Catholics			Men	Women	Total
札幌/Sapporo	56	0	21	29	142	248
仙台/Sendai	55	0	25	28	56	164
新潟/Niigata	31	1	14	8	50	104
浦和/Urawa	46	4	40	44	85	219
東京/Tokyo	124	3	123	102	204	556
横浜/Yokohama	97	6	128	82	244	557
名古屋/Nagoya	63	0	60	40	105	268
京都/Kyoto	58	0	41	25	75	199
大阪/Osaka	102	2	61	95	241	501
広島/Hiroshima	79	0	66	27	85	257
高松/Takamatsu	30	0	16	12	16	74
福岡/Fukuoka	61	0	111	27	167	366
長崎/Nagasaki	84	1	205	16	24	330
大分/Oita	20	2	24	6	36	88
鹿児島/Kagoshima	29	1	43	7	21	101
那覇/Naha	12	0	22	5	20	59
合計/Total	947	20	1,000	553	1,571	4,091

幼児・小学生(4~12歳) / Preschool, Primary School (4-12 years)

教区 / Diocese	生徒 Pupils					
	信徒(男)	信徒(女)	信徒合計	男子総数	女子総数	生徒合計
	Catholics			All Pupils		
Boys	Girls	Total	Boys	Girls	Total	
札幌/Sapporo	270	335	605	456	548	1,004
仙台/Sendai	141	164	305	229	274	503
新潟/Niigata	113	142	255	242	312	554
浦和/Urawa	414	451	865	433	535	968
東京/Tokyo	1,123	1,434	2,557	1,438	2,027	3,465
横浜/Yokohama	801	1,018	1,819	1,093	1,577	2,670
名古屋/Nagoya	473	615	1,088	434	630	1,064
京都/Kyoto	323	327	650	471	514	985
大阪/Osaka	957	1,144	2,101	1,248	1,704	2,952
広島/Hiroshima	366	447	813	509	646	1,155
高松/Takamatsu	76	87	163	91	135	226
福岡/Fukuoka	823	821	1,644	981	1,050	2,031
長崎/Nagasaki	2,406	2,325	4,731	2,406	2,325	4,731
大分/Oita	100	113	213	158	204	362
鹿児島/Kagoshima	177	171	348	250	275	525
那覇/Naha	118	139	257	135	167	302
合計/Total	8,681	9,733	18,414	10,574	12,923	23,497

中学生(13~15歳) / Middle School (13-15 years)

教区 / Diocese	中学生 Middle school Students					
	信徒(男)	信徒(女)	信徒合計	男子総数	女子総数	生徒合計
	Catholics			All Students		
Boys	Girls	Total	Boys	Girls	Total	
札幌/Sapporo	83	97	180	99	113	212
仙台/Sendai	22	43	65	25	51	76
新潟/Niigata	40	27	67	46	34	80
浦和/Urawa	83	80	163	86	82	168
東京/Tokyo	305	414	719	328	466	794
横浜/Yokohama	229	292	521	346	572	918
名古屋/Nagoya	92	113	205	93	97	190
京都/Kyoto	70	75	145	417	77	494
大阪/Osaka	281	339	620	310	376	686
広島/Hiroshima	161	165	326	187	198	385
高松/Takamatsu	19	14	33	20	20	40
福岡/Fukuoka	295	302	597	406	349	755
長崎/Nagasaki	1,190	1,230	2,420	1,190	1,230	2,420
大分/Oita	33	37	70	33	37	70
鹿児島/Kagoshima	82	83	165	95	94	189
那覇/Naha	53	46	99	60	54	114
合計/Total	3,038	3,357	6,395	3,741	3,850	7,591

高校生以上(16歳以上) / High School, Adults (16 years-)

教区 / Diocese	高校生以上 High school Students, Adults					
	信徒(男)	信徒(女)	信徒合計	男子総数	女子総数	生徒合計
	Catholics			All Students		
Men	Women	Total	Men	Women	Total	
札幌/Sapporo	54	58	112	57	62	119
仙台/Sendai	31	52	83	35	60	95
新潟/Niigata	31	26	57	31	30	61
浦和/Urawa	66	102	168	70	113	183
東京/Tokyo	233	312	545	246	363	609
横浜/Yokohama	248	386	634	341	692	1,033
名古屋/Nagoya	46	34	80	41	43	84
京都/Kyoto	43	80	123	43	207	250
大阪/Osaka	250	329	579	285	368	653
広島/Hiroshima	154	232	386	186	285	471
高松/Takamatsu	6	17	23	6	19	25
福岡/Fukuoka	70	131	201	165	859	1,024
長崎/Nagasaki	1,118	1,239	2,357	1,118	1,239	2,357
大分/Oita	17	29	46	17	29	46
鹿児島/Kagoshima	56	68	124	65	69	134
那覇/Naha	41	63	104	55	84	139
合計/Total	2,464	3,158	5,622	2,761	4,522	7,283

医療事業

Medical Facilities 1999

病院 /Hospitals	病院 Hospitals						
	設置数	ベット数	入院者数	診察数	職員		職員数合計
					聖職者 / 修道士	信徒 / 一般	
教区 / Diocese	No.	Beds	Admitted	Treated	Staff		Total
札幌/Sapporo	1	298	98,683	207,935	9	393	402
仙台/Sendai	1	152	37,827	67,065	2	158	160
新潟/Niigata	0	---	---	---	---	---	---
浦和/Urawa	0	---	---	---	---	---	---
東京/Tokyo	6	1,026	293,731	621,125	33	1,206	1,239
横浜/Yokohama	7	2,801	878,306	1,590,018	18	3,178	3,196
名古屋/Nagoya	2	460	147,974	287,834	17	610	627
京都/Kyoto	0	---	---	---	---	---	---
大阪/Osaka	3	712	205,383	406,965	26	942	968
広島/Hiroshima	0	---	---	---	---	---	---
高松/Takamatsu	1	196	65,115	113,450	10	140	150
福岡/Fukuoka	1	87	28,618	10,128	11	73	84
長崎/Nagasaki	2	355	103,676	92,636	35	390	425
大分/Oita	1	74	27,010	2,887	4	98	102
鹿児島/Kagoshima	0	---	---	---	---	---	---
那覇/Naha	0	---	---	---	---	---	---
合計/Total	25	6,161	1,886,323	3,400,043	165	7,188	7,353

診療所 /Clinics	診療所 Clinics						
	設置数	ベット数	入院者数	診察数	職員		職員数合計
					聖職者 / 修道士	信徒 / 一般	
教区 / Diocese	No.	Beds	Admitted	Treated	Staff		Total
札幌/Sapporo	0	---	---	---	---	---	---
仙台/Sendai	1	0	0	5,060	0	3	3
新潟/Niigata	0	---	---	---	---	---	---
浦和/Urawa	0	---	---	---	---	---	---
東京/Tokyo	0	---	---	---	---	---	---
横浜/Yokohama	0	---	---	---	---	---	---
名古屋/Nagoya	0	---	---	---	---	---	---
京都/Kyoto	0	---	---	---	---	---	---
大阪/Osaka	1	0	0	313	0	3	3
広島/Hiroshima	0	---	---	---	---	---	---
高松/Takamatsu	0	---	---	---	---	---	---
福岡/Fukuoka	1	19	171	0	4	15	19
長崎/Nagasaki	2	19	469	12,142	7	0	7
大分/Oita	1	0	0	2,201	1	1	2
鹿児島/Kagoshima	0	---	---	---	---	---	---
那覇/Naha	0	---	---	---	---	---	---
合計/Total	6	38	640	19,716	12	22	34

老人保健施設 / Geriatric Health Service Facilities

東京/Tokyo	1	80	28,942	3,926	0	54	54
名古屋/Nagoya	1	100	35,075	3,727	1	53	54
大阪/Osaka	2	170	55,835	9,870	7	94	101
合計/Total	4	350	119,852	17,523	8	201	209

その他の医療施設 / Other Medical Facilities

東京/Tokyo	1	---	---	---	0	8	8
横浜/Yokohama	1	52	17,663	0	0	69	69
大阪/Osaka	1	60	29,625	13,049	4	65	69
合計/Total	3	115	47,400	13,049	13,053	146	146

社会福祉事業

Social Welfare Facilities 1999

保育所 / Day Nurseries

その他の児童福祉事業 / Other Facilities for Children

設置数 No.	保育所							
	利用者		職員			職員合計 (人数)		
	宿泊を伴う (年間延べ人数)	非宿泊	聖職者 / 修道者	信徒 / 一般	Accommodations		Others	
	Used by		Staff					
Accommodations	Others	Clerics, Religious	Others	Total				
札幌/Sapporo	4	0	72,351	1	59	60		
仙台/Sendai	9	0	603	11	123	134		
新潟/Niigata	7	0	135,141	11	98	109		
浦和/Urawa	1	0	39,680	0	22	22		
東京/Tokyo	11	0	126,340	18	323	341		
横浜/Yokohama	14	0	285,598	21	296	317		
名古屋/Nagoya	2	0	180	5	45	50		
京都/Kyoto	6	0	9,384	1	157	158		
大阪/Osaka	7	0	175,791	16	107	123		
広島/Hiroshima	7	0	945	19	115	134		
高松/Takamatsu	2		1,007	3	33	36		
福岡/Fukuoka	10	0	937	23	139	162		
長崎/Nagasaki	41	0	2,430	115	289	404		
大分/Oita	4	0	4,164	20	51	71		
鹿児島/Kagoshima	2	0	144	7	19	26		
那覇/Naha	2	0	134	3	30	33		
合計/Total	129	0	854,829	274	1,906	2,180		

設置数 No.	その他の児童福祉事業							
	利用者		職員			職員合計 (人数)		
	宿泊を伴う (年間延べ人数)	非宿泊	聖職者 / 修道者	信徒 / 一般	Accommodations		Others	
	Used by		Staff					
Accommodations	Others	Clerics, Religious	Others	Total				
	3	100	7,950	4	62	66		
	6	305	30	17	111	128		
	6	166	60	11	91	102		
	2	100	0	3	38	41		
	16	882	933	73	495	568		
	10	18,183	13,259	36	263	299		
	5	9,293	180	5	96	101		
	4	42,473	71,079	12	223	235		
	11	276	31,057	17	184	201		
	6	258	0	24	132	156		
	2	277	0	7	50	57		
	7	428	250	27	160	187		
	8	431	6,573	34	454	488		
	13	599	51,610	49	329	378		
	4	171	0	16	75	91		
	0	---	---	---	---	---		
合計/Total	103	73,942	182,981	335	2,763	3,098		

老人ホーム (特別養護・養護・軽費・有料)

その他の老人福祉事業

/Nursing Homes for the Elderly

/Other Facilities for The Elderly

設置数 No.	老人ホーム							
	利用者		職員			職員合計 (人数)		
	宿泊を伴う (年間延べ人数)	非宿泊	聖職者 / 修道者	信徒 / 一般	Accommodations		Others	
	Used by		Staff					
Accommodations	Others	Clerics, Religious	Others	Total				
札幌/Sapporo	5	5653	0	4	100	104		
仙台/Sendai	6	351	0	5	159	164		
新潟/Niigata	2	162	0	2	105	107		
浦和/Urawa	2	100	0	18	30	48		
東京/Tokyo	7	594	0	22	226	248		
横浜/Yokohama	7	460	0	20	240	260		
名古屋/Nagoya	0	---	---	---	---	---		
京都/Kyoto	8	457	0	9	235	244		
大阪/Osaka	2	140	0	0	96	96		
広島/Hiroshima	2	82	0	6	19	25		
高松/Takamatsu	3	155	0	8	92	100		
福岡/Fukuoka	7	420	0	17	185	202		
長崎/Nagasaki	7	830	4,200	42	114	156		
大分/Oita	2	160	0	22	31	53		
鹿児島/Kagoshima	4	275	0	15	120	135		
那覇/Naha	0	---	---	---	---	---		
合計/Total	64	9,839	4,200	190	1,752	1,942		

設置数 No.	その他の老人福祉事業							
	利用者		職員			職員合計 (人数)		
	宿泊を伴う (年間延べ人数)	非宿泊	聖職者 / 修道者	信徒 / 一般	Accommodations		Others	
	Used by		Staff					
Accommodations	Others	Clerics, Religious	Others	Total				
	12	16,233	59,280	0	76	76		
	3	6,120	7,080	0	15	15		
	11	194	20,826	22	112	134		
	0	---	---	---	---	---		
	4	8	66,552	2	37	39		
	13	33	31,165	9	304	313		
	0	---	---	---	---	---		
	17	6,605	97,609	6	231	237		
	5	199	60,909	4	46	50		
	1	0	3,729	0	3	3		
	2	1,105	5,040	2	18	20		
	10	158	26,350	8	123	131		
	7	12	12,299	17	23	40		
	2	90	20,896	14	24	38		
	5	0	3,127	0	2	2		
	0	---	---	---	---	---		
合計/Total	92	30,757	414,862	84	1,014	1,098		

幼稚園 / Kindergartens

小学校 / Primary Schools

幼稚園 Kindergartens							
設置数 No.	園児			教職員			
	男児	女児	園児合計	聖職者 / 修道者	信徒 / 一般	職員合計	
	(人数)			(人数)			
	Children			Staff			
教区 / Diocese	Boys	Girls	Total	Clerics, Religious	Others	Total	
札幌/Sapporo	58	2,864	3,066	5,930	77	406	483
仙台/Sendai	50	3,181	3,539	6,720	51	454	505
新潟/Niigata	28	1,732	1,923	3,655	42	287	329
浦和/Urawa	20	1,245	1,394	2,639	44	173	217
東京/Tokyo	59	4,296	5,553	9,849	143	611	754
横浜/Yokohama	59	4,035	5,008	9,043	81	572	653
名古屋/Nagoya	29	2,376	2,583	4,959	62	285	347
京都/Kyoto	23	1,710	1,983	3,693	24	269	293
大阪/Osaka	47	4,269	5,113	9,382	96	524	620
広島/Hiroshima	37	2,534	2,891	5,425	71	380	451
高松/Takamatsu	23	1,467	1,669	3,136	30	200	230
福岡/Fukuoka	47	3,179	3,653	6,832	77	452	529
長崎/Nagasaki	28	1,929	1,944	3,873	81	195	276
大分/Oita	23	1,277	1,376	2,653	42	187	229
鹿児島/Kagoshima	21	1,337	1,427	2,764	49	163	212
那覇/Naha	10	754	766	1,520	14	86	100
合計/Total	562	38,185	43,888	82,073	984	5,244	6,228

小学校 Primary Schools						
設置数 No.	生徒			教職員		
	男子	女子	児童合計	聖職者 / 修道者	信徒 / 一般	職員合計
	(人数)			(人数)		
	Pupils			Staff		
教区 / Diocese	Boys	Girls	Total	Clerics, Religious	Others	Total
0	---	---	---	---	---	---
8	473	1,550	2,023	17	130	147
0	---	---	---	---	---	---
0	---	---	---	---	---	---
12	1,532	4,859	6,391	51	399	450
9	770	3,574	4,344	23	272	295
0	---	---	---	---	---	---
2	801	1,145	1,946	6	95	101
10	935	3,527	4,462	20	236	256
3	301	677	978	8	49	57
0	---	---	---	---	---	---
3	494	1,127	1,621	10	69	79
5	447	436	883	13	59	72
0	---	---	---	---	---	---
0	---	---	---	---	---	---
2	349	389	738	4	48	52
54	6,102	17,284	23,386	152	1,357	1,509

中学校 / Middle Schools

高等学校 / High Schools

中学校 Middle Schools							
設置数 No.	生徒			教職員			
	男子	女子	生徒合計	聖職者 / 修道者	信徒 / 一般	職員合計	
	(人数)			(人数)			
	Students			Staff			
教区 / Diocese	Boys	Girls	Total	Clerics, Religious	Others	Total	
札幌/Sapporo	5	288	970	1,258	10	222	232
仙台/Sendai	6	0	1,290	1,290	5	91	96
新潟/Niigata	2	0	267	267	2	19	21
浦和/Urawa	1	0	71	71	2	57	59
東京/Tokyo	13	656	4,060	4,716	41	401	442
横浜/Yokohama	15	2,194	4,394	6,588	44	565	609
名古屋/Nagoya	5	691	1,502	2,193	6	135	141
京都/Kyoto	6	838	1,664	2,502	21	316	337
大阪/Osaka	17	2,881	4,522	7,403	44	784	828
広島/Hiroshima	6	563	1,726	2,289	15	137	152
高松/Takamatsu	1	605	0	605	3	90	93
福岡/Fukuoka	7	1,096	1,632	2,728	14	183	197
長崎/Nagasaki	9	456	511	967	16	96	112
大分/Oita	1	330	214	544	5	41	46
鹿児島/Kagoshima	3	482	431	913	7	62	69
那覇/Naha	1	106	98	204	1	22	23
98	11,186	23,352	34,538	236	3,221	3,457	

高等学校 High Schools						
設置数 No.	学生			教職員		
	男子	女子	学生合計	聖職者 / 修道者	信徒 / 一般	職員合計
	(人数)			(人数)		
	Students			Staff		
教区 / Diocese	Boys	Girls	Total	Clerics, Religious	Others	Total
8	1,812	2,875	4,687	34	438	472
8	0	5,303	5,303	33	401	434
2	0	1,634	1,634	12	113	125
2	0	1,135	1,135	4	121	125
13	614	3,973	4,587	51	451	502
17	2,108	6,209	8,317	64	751	815
7	755	4,093	4,848	25	308	333
9	1,882	3,055	4,937	28	507	535
17	4,034	5,979	10,013	30	513	543
7	551	2,730	3,281	33	239	272
2	729	1,824	2,553	14	203	217
9	1,241	4,271	5,512	30	452	482
5	2,372	1,440	3,812	32	262	294
3	338	858	1,196	19	127	146
4	757	1,551	2,308	37	181	218
0	---	---	---	---	---	---
113	17,193	46,930	64,123	446	5,067	5,513

教育事業

Educational Institutions 1999

短期大学 / Junior Colleges

大学 / Universities

設置数 No.	短期大学 Junior Colleges							大学 Universities						
	学生			教職員				学生			教職員			
	男子	女子	学生合計 (人数)	聖職者 / 修道者	信徒 / 一般	職員合計 (人数)		男子	女子	学生合計 (人数)	聖職者/ 修道者	信徒/ 一般	職員合計 (人数)	
	Students			Staff				Students			Staff			
教区 / Diocese	Men	Women	Total	Clerics, Religious	Others	Total		Men	Women	Total	Clerics, Religious	Others	Total	
札幌/Sapporo	2	0	1,140	1,140	6	111	117	1	0	1,313	6	85	91	
仙台/Sendai	3	0	1,262	1,262	19	134	153	1	0	807	4	59	63	
新潟/Niigata	2	0	712	712	13	76	89	0	---	---	---	---	---	
浦和/Urawa	1	0	189	189	5	47	52	0	---	---	---	---	---	
東京/Tokyo	2	0	507	507	18	116	134	5	5,004	12,490	97	1,048	1,145	
横浜/Yokohama	4	0	1,848	1,848	11	170	181	1	405	243	1	967	968	
名古屋/Nagoya	2	0	1,420	1,420	7	105	112	1	3,049	3,681	24	399	423	
京都/Kyoto	1	0	830	830	5	144	149	1	0	1,376	7	173	180	
大阪/Osaka	5	0	1,517	1,517	17	236	253	2	1,185	1,105	23	125	148	
広島/Hiroshima	1	0	144	144	3	16	19	2	49	2,842	15	355	370	
高松/Takamatsu	1	0	413	413	2	65	67	1	0	687	6	50	56	
福岡/Fukuoka	1	0	456	456	8	48	56	0	---	---	---	---	---	
長崎/Nagasaki	1	0	467	467	10	32	42	1	10	876	10	62	72	
大分/Oita	1	6	118	124	3	43	46	0	---	---	---	---	---	
鹿児島/Kagoshima	1	0	862	862	9	92	101	1	0	533	9	72	81	
那覇/Naha	0	---	---	---	---	---	---	0	---	---	---	---	---	
合計/Total	28	6	11,885	11,891	136	1,435	1,571	17	9,702	25,953	35,655	202	3,395	3,597

高等専門学校 / Colleges of Technology

設置数 No.	学生			教職員			
	男子	女子	学生合計 (人数)	聖職者 / 修道者	信徒 / 一般	職員合計 (人数)	
	Students			Staff			
	Men	Women	Total	Clerics, Religious	Others	Total	
東京/Tokyo	1	906	180	1,086	11	103	114

専修学校・専門学校 / Vocational Colleges

東京/Tokyo	2	117	548	665	6	63	69
横浜/Yokohama	1	3	239	242	0	17	17
名古屋/Nagoya	2	15	156	171	0	25	25
京都/Kyoto	2	5	112	117	0	27	27
広島/Hiroshima	1	0	103	103	2	10	12
大分/Oita	2	0	68	68	5	98	103
合計/Total	10	140	1,226	1,366	13	240	253

各種学校 (インターナショナルスクールなど)

Miscellaneous Schools (International Schools etc.)							
東京/Tokyo	6	1,203	1,348	2,551	23	358	381
横浜/Yokohama	2	201	297	498	3	85	88
大阪/Osaka	1	13	6	19	5	10	15
合計/Total	9	1,417	1,651	3,068	31	453	484

特殊教育諸学校 (盲学校、養護学校など)

Special Educational Institutions (Schools for the Blind, for Children needing Special Care.etc)							
京都/Kyoto	1	26	21	47	4	22	26