

Statistics of  
the Catholic Church  
in Japan 2007

カトリック教会

現勢

2007年

Catholic Bishops' Conference of Japan

カトリック中央協議会

カトリック教会現勢 2007 (2007年1月～2007年12月現在)  
 Statistics of the Catholic Church in Japan (Jan. 1, 2007-Dec. 31, 2007)

目 次 Index

2007年信者数 (Catholics in Japan 2007) .....	1 ページ (Page)
<b>■ 関係施設 / Facilities</b>	
教会・修道院・神学校 (Churches, Religious Houses, Seminaries).....	2
医療・社会福祉施設 (Medical or Social Welfare Facilities).....	3
教育施設・その他の施設 (Educational Facilities, Other Facilities) .....	4
<b>■ 聖職者ほか / Clergy, Others</b>	
聖職者 (Clergy) .....	5
修道士・修道女 (Non-Clerical Religious) .....	6
神学生・修練者・その他 (Seminarians, Novices, Others) .....	7
<b>● 信徒動向 / Movement of Lay Catholics in Japan</b>	
在籍信徒・居所不明・死亡 (Lay Catholics, Whereabouts Unknown, Deaths) .....	8
転入 (Entries)・転出 (Departures) .....	9
<b>● 秘跡 / Sacraments</b>	
幼児洗礼・成人洗礼・初聖体・堅信 (Infant / Adult Baptisms, First Communion, Confirmation)...	10
結婚・ミサ・求道者 (Marriages, Mass Attendance, Catechumens) .....	11
<b>● 教会学校 / Catechism Classes</b>	
教師・幼児・小学生 (Teachers, Preschool, Primary School) .....	12
中学生・高校生以上 (Middle School, High School, Adults) .....	12
<b>● 神学校 / Seminaries</b>	
小神学校・大神学校 (Minor / Major Seminaries) .....	13

◆ 過去10年間 (1995～2007年) の推移

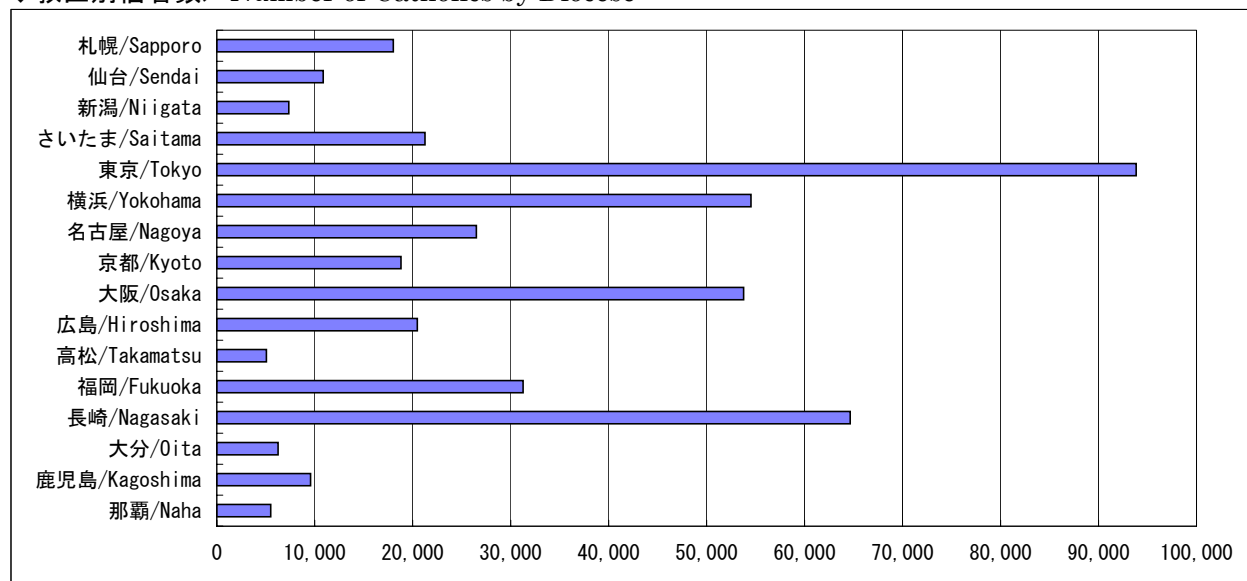
信徒数 .....	14
受洗者数 .....	15
求道者・教会学校生徒・結婚数 .....	16
司祭数 .....	17

## 2007年 信者数 Catholics in Japan 2007

教区/Diocese	面積	人口	信徒数	信徒率	聖職者・修道者・神学生数 Clerics, Religious, Seminarians	信者数	信者率
	Area(km <sup>2</sup> )	Population	Lay Catholics	% of Lay Catholics		Total Catholics	% of All Catholics
札幌/Sapporo	83,456	5,600,705	17,608	0.314%	410	18,018	0.322%
仙台/Sendai	44,842	7,253,182	10,533	0.145%	322	10,855	0.150%
新潟/Niigata	28,876	4,773,611	7,215	0.151%	141	7,356	0.154%
さいたま/Saitama	22,634	14,050,758	20,978	0.149%	279	21,257	0.151%
東京/Tokyo	7,185	18,419,984	91,774	0.498%	2,065	93,839	0.509%
横浜/Yokohama	27,051	15,576,609	53,765	0.345%	756	54,521	0.350%
名古屋/Nagoya	25,304	12,344,432	26,084	0.211%	417	26,501	0.215%
京都/Kyoto	17,832	7,216,257	18,456	0.256%	338	18,794	0.260%
大阪/Osaka	15,020	15,299,498	52,859	0.345%	915	53,774	0.351%
広島/Hiroshima	31,816	7,653,794	20,147	0.263%	324	20,471	0.267%
高松/Takamatsu	18,791	4,106,946	4,912	0.120%	158	5,070	0.123%
福岡/Fukuoka	14,361	7,750,946	30,768	0.397%	495	31,263	0.403%
長崎/Nagasaki	4,096	1,482,146	63,581	4.290%	1,073	64,654	4.362%
大分/Oita	11,445	2,385,575	5,929	0.249%	335	6,264	0.263%
鹿児島/Kagoshima	9,044	1,751,510	9,353	0.534%	220	9,573	0.547%
那覇/Naha	2,276	1,387,518	5,398	0.389%	112	5,510	0.397%
<b>合計/Total</b>	<b>377,930</b>	<b>127,053,471</b>	<b>439,360</b>	<b>0.346%</b>	<b>8,360</b>	<b>447,720</b>	<b>0.352%</b>

2006年	377,923	127,055,025	444,045	0.349%	8,526	452,571	0.356%
2005年	377,911	126,869,397	444,309	0.350%	8,491	452,800	0.357%
2004年	377,907	126,824,166	441,514	0.348%	8,611	450,125	0.355%
2003年	377,899	126,688,364	441,102	0.348%	8,823	449,925	0.355%
2002年	377,887	126,478,672	440,997	0.349%	8,930	449,927	0.356%
2001年	377,880	126,284,805	438,890	0.348%	9,054	447,944	0.355%
2000年	377,873	126,071,305	435,944	0.346%	9,296	445,240	0.353%
1999年	377,864	125,860,006	434,286	0.345%	9,358	443,644	0.352%
1998年	377,847	125,568,035	432,344	0.344%	9,497	441,841	0.352%
1997年	377,836	125,257,061	432,312	0.345%	9,600	441,912	0.353%

## ◆教区別信者数／Number of Catholics by Diocese



(信者総数 人数)

## 関係施設 Facilities 2007

## ● 教会／Churches

教区／diocese	小教区	準小教区	巡回教会	集会所	合計
	Parishes	Quasi Parishes	Mission Stations	Assembly Centers	Total
札幌/Sapporo	57	0	7	0	64
仙台/Sendai	53	0	13	0	66
新潟/Niigata	31	1	4	4	40
さいたま/Saitama	52	2	4	1	59
東京/Tokyo	73	5	0	3	81
横浜/Yokohama	84	1	11	1	97
名古屋/Nagoya	50	2	10	0	62
京都/Kyoto	54	0	3	0	57
大阪/Osaka	85	0	1	3	89
広島/Hiroshima	41	0	6	3	50
高松/Takamatsu	26	0	2	1	29
福岡/Fukuoka	55	0	9	2	66
長崎/Nagasaki	71	1	60	1	133
大分/Oita	26	0	1	0	27
鹿児島/Kagoshima	29	0	42	0	71
那覇/Naha	13	2	6	0	21
合計/Total	800	14	179	19	1,012

## ● 修道院／Religious Houses

教区／Diocese	宣教会修道院	修道院		在俗会	合計
	Missionary Institutions	男子	女子	Secular Institutions	Total
		Religious Houses			
		Men	Women		
札幌/Sapporo	2	6	21	2	31
仙台/Sendai	1	1	31	0	33
新潟/Niigata	0	3	10	1	14
さいたま/Saitama	4	7	30	0	41
東京/Tokyo	7	57	159	4	227
横浜/Yokohama	4	13	66	1	84
名古屋/Nagoya	1	19	25	1	46
京都/Kyoto	3	13	28	1	45
大阪/Osaka	4	22	67	1	94
広島/Hiroshima	1	5	37	1	44
高松/Takamatsu	2	1	9	0	12
福岡/Fukuoka	2	12	40	3	57
長崎/Nagasaki	0	12	89	1	102
大分/Oita	1	7	27	2	37
鹿児島/Kagoshima	3	6	24	1	34
那覇/Naha	1	4	15	0	20
合計/Total	36	188	678	19	921

## ● 神学校／Seminaries

教区神学校		修道会神学校	
大神学校	小神学校	大神学校	小神学校
Diocesan Seminaries		Religious Seminaries	
Major	Minor	Major	Minor
0	0	0	0
0	0	0	0
0	0	0	0
1	0	0	0
1	0	1	0
0	0	0	0
0	0	1	0
0	0	0	0
0	0	0	0
0	0	0	0
1	0	0	0
1	1	0	3
0	0	0	0
0	0	0	0
0	0	0	0
5	1	2	3

修道院の数については調査根拠が異なる教区があります。

\* さいたま教区には東京カトリック神学院の分院あり。

Some dioceses use a different way of reckoning the number of convents. \*The Saitama seminary is a subsidiary of Tokyo Major Seminary.

関係施設 Facilities 2007
----------------------

## ● 医療施設／Medical Facilities

教区/Diocese	病院	診療所	老人保健施設	その他	合計
	Hospitals	Clinics	Geriatric Health Services Facilities	Other Facilities	Total
札幌/Sapporo	0	0	0	0	0
仙台/Sendai	1	1	0	0	2
新潟/Niigata	0	0	0	0	0
さいたま/Saitama	0	0	0	0	0
東京/Tokyo	5	1	0	1	7
横浜/Yokohama	8	0	0	0	8
名古屋/Nagoya	2	0	0	0	2
京都/Kyoto	0	0	0	0	0
大阪/Osaka	2	1	2	1	6
広島/Hiroshima	0	0	0	0	0
高松/Takamatsu	1	0	0	0	1
福岡/Fukuoka	2	1	0	0	3
長崎/Nagasaki	2	3	0	0	5
大分/Oita	0	1	0	1	2
鹿児島/Kagoshima	0	0	0	0	0
那覇/Naha	0	0	0	0	0
<b>合計/Total</b>	<b>23</b>	<b>8</b>	<b>2</b>	<b>3</b>	<b>36</b>

## ● 社会福祉施設／Social Welfare Facilities

教区/Diocese	児童福祉施設		老人福祉施設		その他	合計
	保育所	その他	老人ホーム	その他		
	For Children		For the Elderly		Other Facilities	Total
	Day Nurseries	Others	Nursing Homes	Others		
札幌/Sapporo	4	3	3	4	4	18
仙台/Sendai	9	8	6	10	4	37
新潟/Niigata	8	7	3	11	3	32
さいたま/Saitama	1	2	2	0	8	13
東京/Tokyo	10	12	7	10	20	59
横浜/Yokohama	14	7	8	16	6	51
名古屋/Nagoya	2	6	0	1	21	30
京都/Kyoto	6	5	8	31	4	54
大阪/Osaka	6	10	1	2	36	55
広島/Hiroshima	7	5	2	4	1	19
高松/Takamatsu	1	2	3	9	0	15
福岡/Fukuoka	9	6	6	17	9	47
長崎/Nagasaki	41	11	9	19	5	85
大分/Oita	4	13	2	2	6	27
鹿児島/Kagoshima	2	3	3	9	2	19
那覇/Naha	2	0	0	0	0	2
<b>合計/Total</b>	<b>126</b>	<b>100</b>	<b>63</b>	<b>145</b>	<b>129</b>	<b>563</b>

<b>関係施設 Facilities 2007</b>
-----------------------------

● **教育施設／幼稚園・小学校・中学校・高等学校・短期大学・大学  
高等専門学校・専修学校・各種学校・特別支援学校**

Educational Facilities / Kindergartens, Primary, Middle, High Schools, Colleges, Universities

Colleges of Technology, Vocational Colleges, Miscellaneous Schools, Schools for Special Needs Education

教区/Diocese	幼稚園	小学校	中学校	高等学校	短期大学	大学	高等専門学校	専修学校	各種学校	特別支援学校	合計
	Kindergartens	Primary Schools	Middle Schools	High Schools	Colleges	Universities	Colleges of Technology	Vocational Colleges	Miscellaneous Schools	Special Needs Education	Total
札幌/Sapporo	57	0	5	8	0	2	0	0	0	0	72
仙台/Sendai	50	8	6	8	2	1	0	0	0	0	75
新潟/Niigata	27	0	2	2	2	0	0	0	0	0	33
さいたま/Saitama	18	0	2	2	0	0	0	0	0	0	22
東京/Tokyo	56	12	13	13	1	6	1	3	5	0	110
横浜/Yokohama	57	9	15	17	4	2	0	1	1	0	106
名古屋/Nagoya	27	0	5	7	1	1	0	1	0	0	42
京都/Kyoto	23	2	6	9	1	1	0	0	0	1	43
大阪/Osaka	44	10	17	17	3	2	0	0	1	0	94
広島/Hiroshima	37	3	6	7	0	2	0	0	0	0	55
高松/Takamatsu	23	0	1	2	1	1	0	0	0	0	28
福岡/Fukuoka	44	3	7	9	1	1	0	0	0	0	65
長崎/Nagasaki	25	5	8	5	0	1	0	0	0	0	44
大分/Oita	23	0	2	3	1	0	0	2	0	0	31
鹿児島/Kagoshima	22	0	3	4	1	1	0	0	0	0	31
那覇/Naha	10	2	1	1	0	0	0	0	0	0	14
<b>合計/Total</b>	<b>543</b>	<b>54</b>	<b>99</b>	<b>114</b>	<b>18</b>	<b>21</b>	<b>1</b>	<b>7</b>	<b>7</b>	<b>1</b>	<b>865</b>

● **その他／センター・会館・寮・黙想の家・研修所・研究所・その他**

Other Facilities

/Community Centers, Halls, Dormitories, Retreat Houses, Training Institutes, Research Institutes, Other Facilities

教区/Diocese	センター	寮	黙想の家他	その他	合計
	Centers, Halls	Dormitories	Retreat Houses, etc.	Others	Total
札幌/Sapporo	2	0	1	1	4
仙台/Sendai	1	0	1	0	2
新潟/Niigata	0	0	0	0	0
さいたま/Saitama	1	0	4	0	5
東京/Tokyo	10	7	4	14	35
横浜/Yokohama	2	1	4	4	11
名古屋/Nagoya	11	1	3	4	19
京都/Kyoto	11	3	2	2	18
大阪/Osaka	10	1	5	6	22
広島/Hiroshima	9	0	1	2	12
高松/Takamatsu	2	4	1	4	11
福岡/Fukuoka	2	1	3	4	10
長崎/Nagasaki	2	0	1	1	4
大分/Oita	2	3	3	5	13
鹿児島/Kagoshima	1	1	3	3	8
那覇/Naha	0	1	1	0	2
<b>合計/Total</b>	<b>66</b>	<b>23</b>	<b>37</b>	<b>50</b>	<b>176</b>

# 聖職者 Clergy 2007

## ● 司教・司祭／Bishops, Priests

教区／Diocese	司教 Bishops	司祭								
		教区			修道会・宣教会等			*司祭合計		
		日本籍	外国籍	合計	日本籍	外国籍	合計	日本籍	外国籍	合計
		Priests								
Diocesan			Religious, Others			All Priests				
Japanese	Foreign	Total	Japanese	Foreign	Total	Jpn.	Foreign	Total		
札幌/Sapporo	1	25	0	25	20	24	44	46	24	70
仙台/Sendai	1	26	1	27	0	19	19	27	20	47
新潟/Niigata	1	15	1	16	6	14	20	22	15	37
さいたま/Saitama	1	17	0	17	16	27	43	34	27	61
東京/Tokyo	5	81	5	86	139	139	278	225	144	369
横浜/Yokohama	1	39	3	42	27	47	74	67	50	117
名古屋/Nagoya	1	18	1	19	47	67	114	66	68	134
京都/Kyoto	2	14	0	14	12	29	41	28	29	57
大阪/Osaka	3	45	4	49	29	70	99	77	74	151
広島/Hiroshima	1	17	0	17	24	34	58	42	34	76
高松/Takamatsu	2	7	20	27	3	21	24	12	41	53
福岡/Fukuoka	0	31	0	31	19	28	47	50	28	78
長崎/Nagasaki	1	102	0	102	31	11	42	134	11	145
大分/Oita	2	15	0	15	19	18	37	36	18	54
鹿児島/Kagoshima	2	17	4	21	9	8	17	28	12	40
那覇/Naha	2	4	4	8	4	12	16	10	16	26
合計/Total	26	473	43	516	405	568	973	904	611	1,515

\*司祭合計数には司教も含まます。  
Bishops are included in the total for priests.

## ● 助祭／Deacons

教区／Diocese	助祭									聖職者合計						聖職者 合計 Clergy Total
	教区			修道会・宣教会等			助祭合計			教区			修道会・宣教会等			
	日本籍	外国籍	合計	日本籍	外国籍	合計	日本籍	外国籍	合計	日本籍	外国籍	合計	日本籍	外国籍	合計	
	Deacons									Clergy						
Diocesan			Religious, Others			All Deacons			Diocesan			Religious, Others				
Japanese	Foreign	Total	Japanese	Foreign	Total	Jpn.	Foreign	Total	Jpn.	Foreign	Total	Jpn.	Foreign	Total		
札幌/Sapporo	1	0	1	0	0	0	1	0	1	27	0	27	20	24	44	71
仙台/Sendai	0	0	0	0	0	0	0	0	0	27	1	28	0	19	19	47
新潟/Niigata	0	0	0	0	0	0	0	0	0	16	1	17	6	14	20	37
さいたま/Saitama	7	0	7	1	0	1	8	0	8	25	0	25	17	27	44	69
東京/Tokyo	1	0	1	2	2	4	3	2	5	87	5	92	141	141	282	374
横浜/Yokohama	1	0	1	1	0	1	2	0	2	41	3	44	28	47	75	119
名古屋/Nagoya	3	0	3	0	1	1	3	1	4	22	1	23	47	68	115	138
京都/Kyoto	1	0	1	0	1	1	1	1	2	17	0	17	12	30	42	59
大阪/Osaka	0	1	1	1	0	1	1	1	2	48	5	53	30	70	100	153
広島/Hiroshima	0	0	0	0	0	0	0	0	0	18	0	18	24	34	58	76
高松/Takamatsu	0	0	0	0	0	0	0	0	0	9	20	29	3	21	24	53
福岡/Fukuoka	1	0	1	0	0	0	1	0	1	32	0	32	19	28	47	79
長崎/Nagasaki	2	0	2	0	0	0	2	0	2	105	0	105	31	11	42	147
大分/Oita	0	0	0	0	0	0	0	0	0	17	0	17	19	18	37	54
鹿児島/Kagoshima	2	0	2	0	0	0	2	0	2	21	4	25	9	8	17	42
那覇/Naha	4	1	5	0	0	0	4	1	5	10	5	15	4	12	16	31
合計/Total	23	2	25	5	4	9	28	6	34	522	45	567	410	572	982	1,549

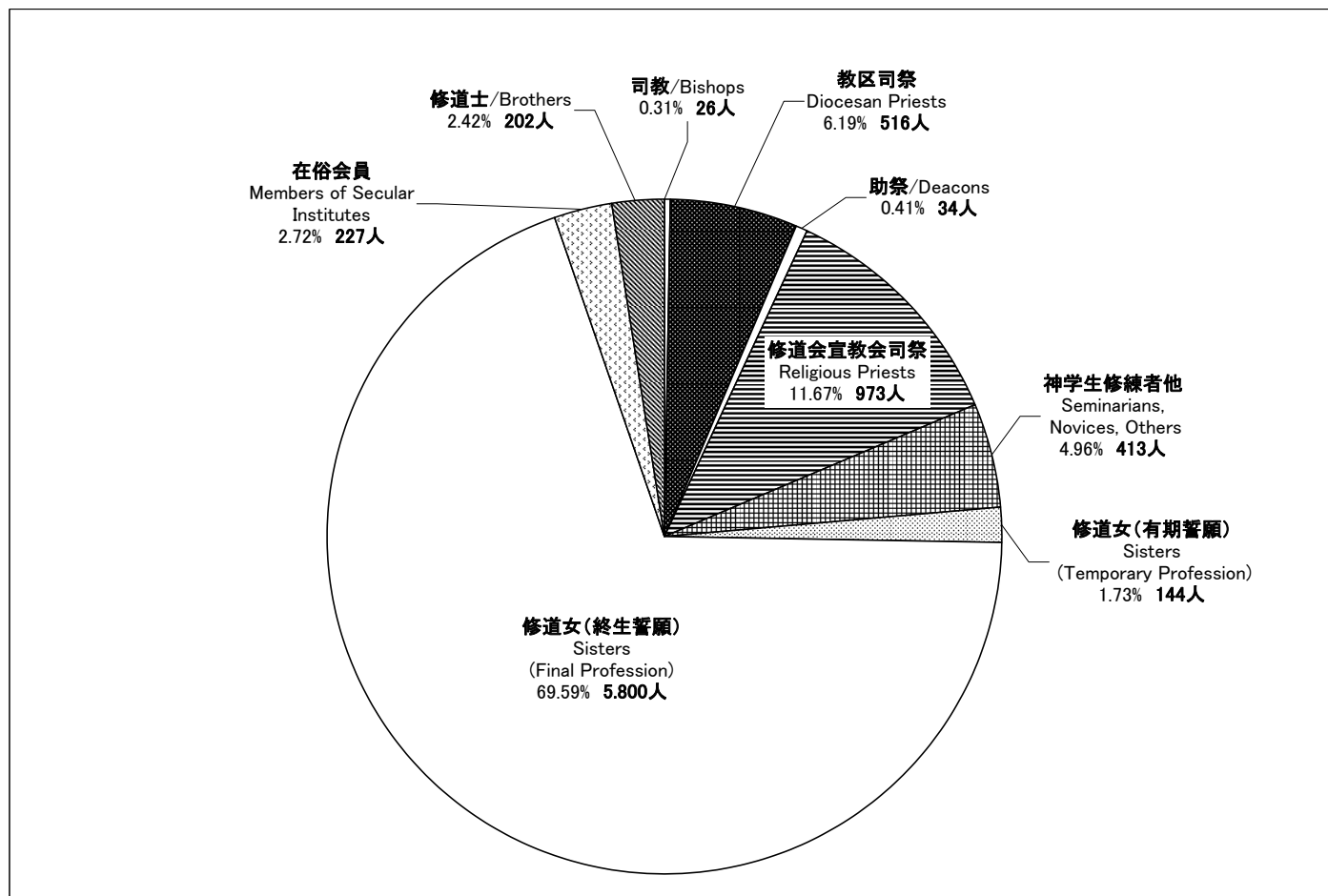
## 修道士・修道女 Non-Clerical Religious 2007

● 修道士・修道女 / Brothers, Sisters

● 在俗会員 / Members of Secular Institutes

教区 / Diocese	修道士			修道女						修道者合計			在俗会員			
	日本籍	外国籍	合計	終生誓願			有期誓願			修道女合計	日本籍	外国籍	合計	日本籍	外国籍	合計
				日本籍	外国籍	合計	日本籍	外国籍	合計							
	Brothers			Sisters						Religious Total	Members of Secular Institutes					
			Final Profession			Temporary Profession			Sisters							
Japanese	Foreign	Total	Japanese	Foreign	Total	Japanese	Foreign	Total	Total	Japanese	Foreign	Total	Japanese	Foreign	Total	
札幌/Sapporo	21	2	23	280	9	289	5	0	5	294	306	11	317	16	0	16
仙台/Sendai	2	3	5	248	15	263	3	0	3	266	253	18	271	0	0	0
新潟/Niigata	1	0	1	82	4	86	0	0	0	86	83	4	87	16	0	16
さいたま/Saitama	3	1	4	164	12	176	4	4	8	184	171	17	188	0	0	0
東京/Tokyo	55	20	75	1,342	109	1,451	36	6	42	1,493	1,433	135	1,568	31	3	34
横浜/Yokohama	5	7	12	537	28	565	10	0	10	575	552	35	587	10	0	10
名古屋/Nagoya	4	2	6	140	41	181	5	1	6	187	149	44	193	64	0	64
京都/Kyoto	4	3	7	198	22	220	7	0	7	227	209	25	234	16	0	16
大阪/Osaka	15	6	21	621	49	670	12	1	13	683	648	56	704	12	0	12
広島/Hiroshima	3	3	6	197	15	212	4	4	8	220	204	22	226	12	0	12
高松/Takamatsu	1	0	1	76	8	84	1	0	1	85	78	8	86	0	0	0
福岡/Fukuoka	4	0	4	354	6	360	6	0	6	366	364	6	370	23	0	23
長崎/Nagasaki	17	1	18	795	3	798	31	1	32	830	843	5	848	3	0	3
大分/Oita	10	1	11	208	8	216	1	0	1	217	219	9	228	19	0	19
鹿児島/Kagoshima	3	2	5	156	5	161	0	0	0	161	159	7	166	2	0	2
那覇/Naha	2	1	3	59	9	68	0	2	2	70	61	12	73	0	0	0
合計/Total	150	52	202	5,457	343	5,800	125	19	144	5,944	5,732	414	6,146	224	3	227

◆ 聖職者・修道者数の内訳 / % of Clergy, Religious and Others





# 神学生・修練者・その他 Seminarians, Novices, Others 2007

## ● 大神学生/Major Seminarians

教区/Diocese	大神学生								
	教区			修道会・宣教会等			大神学生合計		
	日本籍	外国籍	合計	日本籍	外国籍	合計	日本籍	外国籍	合計
	Major Seminarians								
	Diocesan			Religious, Others			All Major Seminarians		
Japanese	Foreign	Total	Japanese	Foreign	Total	Jpn.	Foreign	Total	
札幌/Sapporo	1	0	1	0	0	0	1	0	1
仙台/Sendai	0	0	0	0	0	0	0	0	0
新潟/Niigata	1	0	1	0	0	0	1	0	1
さいたま/Saitama	8	0	8	0	0	0	8	0	8
東京/Tokyo	7	0	7	16	14	30	23	14	37
横浜/Yokohama	2	2	4	1	1	2	3	3	6
名古屋/Nagoya	3	0	3	1	15	16	4	15	19
京都/Kyoto	1	0	1	1	3	4	2	3	5
大阪/Osaka	2	0	2	0	5	5	2	5	7
広島/Hiroshima	3	1	4	0	1	1	3	2	5
高松/Takamatsu	1	18	19	0	0	0	1	18	19
福岡/Fukuoka	3	0	3	0	0	0	3	0	3
長崎/Nagasaki	14	0	14	0	0	0	14	0	14
大分/Oita	1	3	4	0	0	0	1	3	4
鹿児島/Kagoshima	1	0	1	0	0	0	1	0	1
那覇/Naha	1	3	4	0	0	0	1	3	4
合計/Total	49	27	76	19	39	58	68	66	134

## ● 修練者・その他/Novices, Others

修練者・その他				
男子		女子		合計
日本籍	外国籍	日本籍	外国籍	
Novices, Others				
Men		Women		Total
Jpn.	Foreign	Jpn.	Foreign	
2	0	3	0	5
0	0	3	0	3
0	0	0	0	0
3	0	5	4	12
15	8	15	12	50
0	0	5	10	15
1	0	2	0	3
20	0	0	0	20
0	0	13	22	35
0	0	0	0	0
0	0	0	0	0
0	0	11	5	16
0	3	23	0	26
3	1	15	10	29
0	0	0	4	4
0	0	0	4	4
44	12	95	71	222

## ● 小神学生/Minor Seminarians

教区/Diocese	小神学生								
	教区			修道会・宣教会等			小神学生合計		
	日本籍	外国籍	合計	日本籍	外国籍	合計	日本籍	外国籍	合計
	Minor Seminarians								
	Diocesan			Religious, Others			All Minor Seminarians		
Japanese	Foreign	Total	Japanese	Foreign	Total	Jpn.	Foreign	Total	
札幌/Sapporo	0	0	0	0	0	0	0	0	0
仙台/Sendai	0	0	0	0	0	0	0	0	0
新潟/Niigata	0	0	0	0	0	0	0	0	0
さいたま/Saitama	0	0	0	0	0	0	0	0	0
東京/Tokyo	0	0	0	0	0	0	0	0	0
横浜/Yokohama	0	0	0	17	0	17	17	0	17
名古屋/Nagoya	0	0	0	0	0	0	0	0	0
京都/Kyoto	0	0	0	0	0	0	0	0	0
大阪/Osaka	0	0	0	0	0	0	0	0	0
広島/Hiroshima	0	0	0	0	0	0	0	0	0
高松/Takamatsu	0	0	0	0	0	0	0	0	0
福岡/Fukuoka	1	0	1	0	0	0	1	0	1
長崎/Nagasaki	21	0	21	14	0	14	35	0	35
大分/Oita	0	0	0	0	0	0	0	0	0
鹿児島/Kagoshima	4	0	4	0	0	0	4	0	4
那覇/Naha	0	0	0	0	0	0	0	0	0
合計/Total	26	0	26	31	0	31	57	0	57

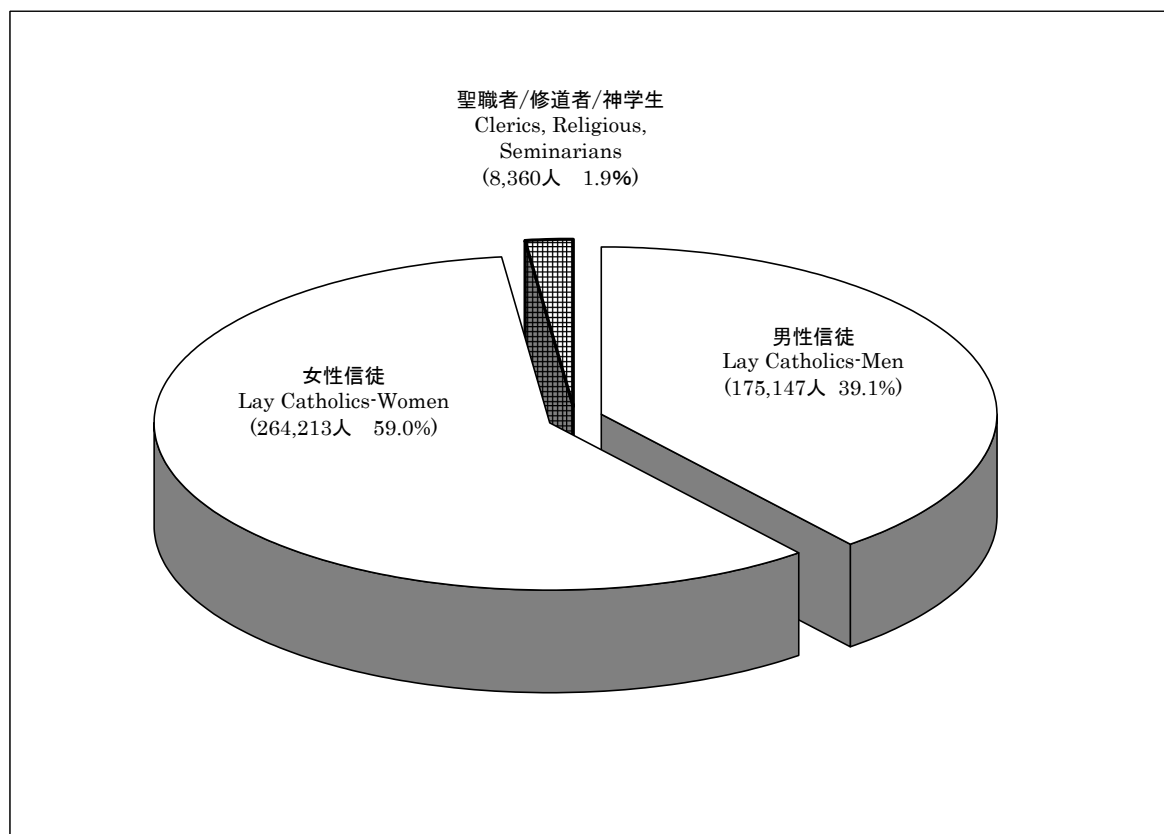
神学生・ 修練者合計
Seminarians, Novices Total
6
3
1
20
87
38
22
25
42
5
19
20
75
33
9
8
413

## 信徒動向 Movement of Lay Catholics in Japan 2007

### ● 在籍信徒・居所不明・死亡/Lay Catholics, Whereabouts Unknown, Deaths

教区/Diocese	在籍信徒数			居所不明者			死亡		
	男子	女子	合計	男子	女子	合計	男子	女子	合計
	Lay Catholics			Whereabouts Unknown			Death		
	Men	Women	Total	Men	Women	Total	Men	Women	Total
札幌/Sapporo	6,603	11,005	<b>17,608</b>	283	482	<b>765</b>	76	85	<b>161</b>
仙台/Sendai	3,821	6,712	<b>10,533</b>	224	369	<b>593</b>	57	62	<b>119</b>
新潟/Niigata	2,685	4,530	<b>7,215</b>	211	489	<b>700</b>	44	51	<b>95</b>
さいたま/Saitama	8,618	12,360	<b>20,978</b>	223	306	<b>529</b>	65	74	<b>139</b>
東京/Tokyo	33,797	57,977	<b>91,774</b>	4,186	6,908	<b>11,094</b>	329	385	<b>714</b>
横浜/Yokohama	20,354	33,411	<b>53,765</b>	1,536	2,183	<b>3,719</b>	194	285	<b>479</b>
名古屋/Nagoya	10,939	15,145	<b>26,084</b>	1,401	1,728	<b>3,129</b>	81	95	<b>176</b>
京都/Kyoto	7,350	11,106	<b>18,456</b>	65	113	<b>178</b>	81	98	<b>179</b>
大阪/Osaka	21,412	31,447	<b>52,859</b>	1,850	2,521	<b>4,371</b>	202	229	<b>431</b>
広島/Hiroshima	7,612	12,535	<b>20,147</b>	790	1,166	<b>1,956</b>	64	95	<b>159</b>
高松/Takamatsu	1,743	3,169	<b>4,912</b>	67	98	<b>165</b>	23	48	<b>71</b>
福岡/Fukuoka	13,035	17,733	<b>30,768</b>	696	833	<b>1,529</b>	127	157	<b>284</b>
長崎/Nagasaki	29,267	34,314	<b>63,581</b>	720	782	<b>1,502</b>	316	267	<b>583</b>
大分/Oita	2,311	3,618	<b>5,929</b>	204	341	<b>545</b>	26	31	<b>57</b>
鹿児島/Kagoshima	3,500	5,853	<b>9,353</b>	118	246	<b>364</b>	45	73	<b>118</b>
那覇/Naha	2,100	3,298	<b>5,398</b>	264	431	<b>695</b>	16	28	<b>44</b>
<b>合計/Total</b>	<b>175,147</b>	<b>264,213</b>	<b>439,360</b>	<b>12,838</b>	<b>18,996</b>	<b>31,834</b>	<b>1,746</b>	<b>2,063</b>	<b>3,809</b>

### ◆ 信者の構成/% of Catholics



<b>信徒動向 Movement of Catholics 2007</b>
--

## ● 転入／Entries

教区／Diocese	教区内			教区外			その他			総合計		
	男子	女子	合計	男子	女子	合計	男子	女子	合計	男子	女子	合計
	Within the Diocese			From Other Dioceses			Others			Total		
Men	Women	Total	Men	Women	Total	Men	Women	Total	Men	Women	Total	
札幌/Sapporo	56	114	170	29	36	65	16	16	32	101	166	267
仙台/Sendai	29	43	72	24	34	58	1	3	4	54	80	134
新潟/Niigata	7	11	18	13	14	27	9	10	19	29	35	64
さいたま/Saitama	16	23	39	55	90	145	7	6	13	78	119	197
東京/Tokyo	239	516	755	306	479	785	130	169	299	675	1,164	1,839
横浜/Yokohama	101	179	280	144	229	373	14	27	41	259	435	694
名古屋/Nagoya	63	76	139	46	87	133	4	7	11	113	170	283
京都/Kyoto	30	46	76	39	76	115	21	22	43	90	144	234
大阪/Osaka	146	234	380	100	145	245	15	22	37	261	401	662
広島/Hiroshima	32	41	73	37	46	83	4	15	19	73	102	175
高松/Takamatsu	3	12	15	24	27	51	1	0	1	28	39	67
福岡/Fukuoka	65	103	168	92	131	223	7	15	22	164	249	413
長崎/Nagasaki	290	319	609	41	56	97	13	11	24	344	386	730
大分/Oita	11	7	18	18	28	46	0	5	5	29	40	69
鹿児島/Kagoshima	14	32	46	7	16	23	7	10	17	28	58	86
那覇/Naha	2	4	6	9	6	15	0	0	0	11	10	21
<b>合計/Total</b>	<b>1,104</b>	<b>1,760</b>	<b>2,864</b>	<b>984</b>	<b>1,500</b>	<b>2,484</b>	<b>249</b>	<b>338</b>	<b>587</b>	<b>2,337</b>	<b>3,598</b>	<b>5,935</b>

## ● 転出／Departures

教区／Diocese	教区内			教区外			その他			総合計		
	男子	女子	合計	男子	女子	合計	男子	女子	合計	男子	女子	合計
	Within the Diocese			To Other Dioceses			Others			Total		
Men	Women	Total	Men	Women	Total	Men	Women	Total	Men	Women	Total	
札幌/Sapporo	59	102	161	30	34	64	4	6	10	93	142	235
仙台/Sendai	29	36	65	32	50	82	2	2	4	63	88	151
新潟/Niigata	6	7	13	22	28	50	37	75	112	65	110	175
さいたま/Saitama	16	27	43	56	79	135	3	4	7	75	110	185
東京/Tokyo	208	469	677	183	275	458	158	141	299	549	885	1,434
横浜/Yokohama	87	178	265	110	190	300	5	12	17	202	380	582
名古屋/Nagoya	49	66	115	39	50	89	3	2	5	91	118	209
京都/Kyoto	23	48	71	34	62	96	146	181	327	203	291	494
大阪/Osaka	149	226	375	104	162	266	181	388	569	434	776	1,210
広島/Hiroshima	29	38	67	57	93	150	11	11	22	97	142	239
高松/Takamatsu	5	14	19	18	33	51	0	1	1	23	48	71
福岡/Fukuoka	73	96	169	88	93	181	28	24	52	189	213	402
長崎/Nagasaki	311	349	660	152	203	355	32	45	77	495	597	1,092
大分/Oita	8	4	12	19	25	44	0	1	1	27	30	57
鹿児島/Kagoshima	18	42	60	18	29	47	3	11	14	39	82	121
那覇/Naha	6	2	8	9	11	20	0	0	0	15	13	28
<b>合計/Total</b>	<b>1,076</b>	<b>1,704</b>	<b>2,780</b>	<b>971</b>	<b>1,417</b>	<b>2,388</b>	<b>613</b>	<b>904</b>	<b>1,517</b>	<b>2,660</b>	<b>4,025</b>	<b>6,685</b>

## 秘跡 Sacraments 2007

## ● 幼児洗礼／Baptisms (Infant)

## ● 初聖体／First Communion

教区／Diocese	1歳未満			1歳以上			幼児洗礼合計			初聖体		
	男子	女子	合計	男子	女子	合計	男子	女子	合計	男子	女子	合計
	Below 1 Years			Above 1 Years			Infant Baptisms Total			First Communion		
	Boys	Girls	Total	Boys	Girls	Total	Boys	Girls	Total	Boys	Girls	Total
札幌/Sapporo	11	8	19	11	14	25	22	22	44	57	77	134
仙台/Sendai	6	9	15	10	11	21	16	20	36	38	46	84
新潟/Niigata	13	19	32	12	6	18	25	25	50	25	54	79
さいたま/Saitama	89	82	171	96	96	192	185	178	363	111	140	251
東京/Tokyo	173	224	397	149	156	305	322	380	702	409	737	1,146
横浜/Yokohama	127	124	251	133	139	272	260	263	523	226	367	593
名古屋/Nagoya	121	138	259	78	95	173	199	233	432	106	125	231
京都/Kyoto	75	96	171	53	65	118	128	161	289	98	119	217
大阪/Osaka	102	78	180	59	55	114	161	133	294	160	198	358
広島/Hiroshima	40	30	70	25	21	46	65	51	116	77	81	158
高松/Takamatsu	13	11	24	10	9	19	23	20	43	19	30	49
福岡/Fukuoka	56	48	104	37	32	69	93	80	173	110	175	285
長崎/Nagasaki	143	140	283	68	60	128	211	200	411	221	249	470
大分/Oita	9	14	23	3	5	8	12	19	31	13	26	39
鹿児島/Kagoshima	15	19	34	14	17	31	29	36	65	33	26	59
那覇/Naha	17	17	34	8	3	11	25	20	45	16	32	48
合計/Total	1,010	1,057	2,067	766	784	1,550	1,776	1,841	3,617	1,719	2,482	4,201

## ● 成人洗礼・洗礼合計・堅信／Baptisms (Adult・Total), Confirmation

教区／Diocese	幼児洗礼			成人洗礼			洗礼合計			堅信		
	男子	女子	合計	男子	女子	合計	男子	女子	合計	男子	女子	合計
	Infant Baptisms			Adult Baptisms			Baptisms Total			Confirmation		
	Boys	Girls	Total	Men	Women	Total	Men	Women	Total	Men	Women	Total
札幌/Sapporo	22	22	44	69	85	154	91	107	198	60	77	137
仙台/Sendai	16	20	36	36	54	90	52	74	126	34	59	93
新潟/Niigata	25	25	50	24	51	75	49	76	125	25	43	68
さいたま/Saitama	185	178	363	91	107	198	276	285	561	97	127	224
東京/Tokyo	322	380	702	412	687	1,099	734	1,067	1,801	474	813	1,287
横浜/Yokohama	260	263	523	204	340	544	464	603	1,067	257	490	747
名古屋/Nagoya	199	233	432	92	102	194	291	335	626	117	148	265
京都/Kyoto	128	161	289	76	87	163	204	248	452	104	99	203
大阪/Osaka	161	133	294	152	253	405	313	386	699	190	317	507
広島/Hiroshima	65	51	116	68	102	170	133	153	286	66	141	207
高松/Takamatsu	23	20	43	12	35	47	35	55	90	7	17	24
福岡/Fukuoka	93	80	173	48	132	180	141	212	353	79	163	242
長崎/Nagasaki	211	200	411	48	125	173	259	325	584	304	422	726
大分/Oita	12	19	31	20	31	51	32	50	82	22	30	52
鹿児島/Kagoshima	29	36	65	24	47	71	53	83	136	39	40	79
那覇/Naha	25	20	45	14	30	44	39	50	89	10	32	42
合計/Total	1,776	1,841	3,617	1,390	2,268	3,658	3,166	4,109	7,275	1,885	3,018	4,903

## 秘跡 Sacraments 2007

## ● 結婚・ミサ/Marriages, Mass Attendance

教区/Diocese	結婚				
	信者	混宗	異宗	他宗	合計
	Marriages				
	Catholics	Mixed Protestant	Other Religions	Non-Catholics	Total
札幌/Sapporo	5	8	47	22	82
仙台/Sendai	4	5	21	17	47
新潟/Niigata	3	3	20	22	48
さいたま/Saitama	25	2	44	40	111
東京/Tokyo	79	9	392	214	694
横浜/Yokohama	38	13	148	179	378
名古屋/Nagoya	11	26	68	138	243
京都/Kyoto	10	6	46	14	76
大阪/Osaka	20	12	139	69	240
広島/Hiroshima	13	6	63	101	183
高松/Takamatsu	0	0	12	95	107
福岡/Fukuoka	14	0	150	28	192
長崎/Nagasaki	48	72	183	55	358
大分/Oita	3	0	11	34	48
鹿児島/Kagoshima	3	1	27	24	55
那覇/Naha	3	2	18	14	37
合計/Total	279	165	1,389	1,066	2,899

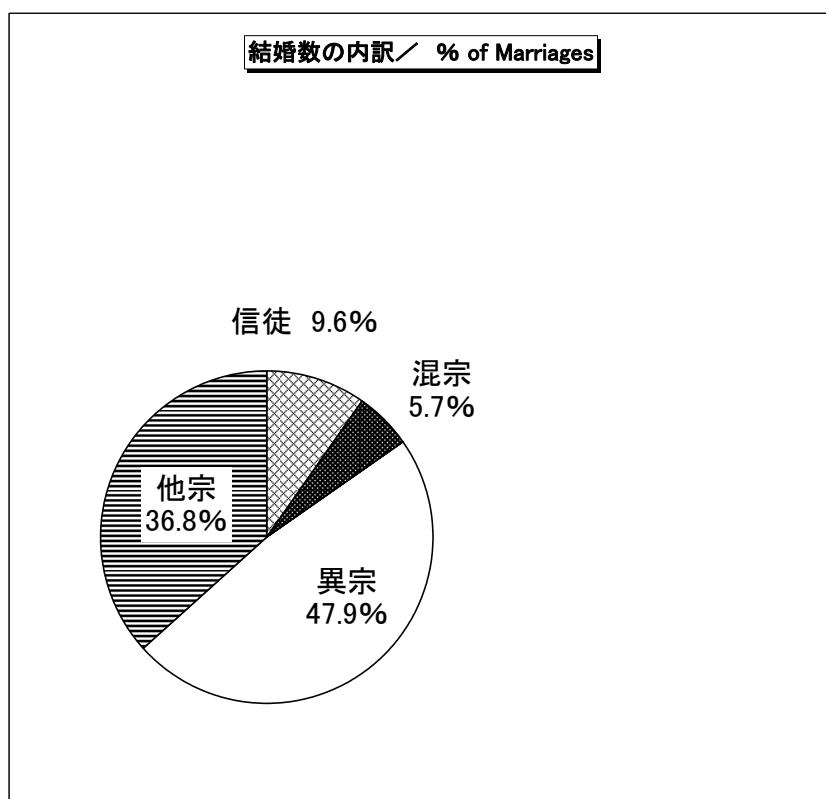
教区/Diocese	ミサ参加者				
	主日	復活祭	クリスマス	*外国語のミサ	
	Mass attendance			回数/月	参加者数
	Sunday	Easter	Christmas	*Masses in Foreign Language	
			No./Month	Attendance	
札幌/Sapporo	4,134	8,117	9,570	23	391
仙台/Sendai	2,906	5,162	7,428	7	131
新潟/Niigata	1,552	3,077	4,519	15	313
さいたま/Saitama	5,144	8,722	11,035	79	5,335
東京/Tokyo	21,920	41,455	62,632	107	4,149
横浜/Yokohama	14,868	27,567	35,908	99	7,727
名古屋/Nagoya	7,038	12,028	18,252	97	5,518
京都/Kyoto	4,661	9,785	11,960	57	2,191
大阪/Osaka	11,927	21,762	27,793	122	2,489
広島/Hiroshima	4,191	8,523	13,225	42	536
高松/Takamatsu	1,396	2,560	3,736	16	345
福岡/Fukuoka	9,549	15,147	22,079	19	428
長崎/Nagasaki	23,618	33,701	37,983	4	65
大分/Oita	1,411	2,226	3,664	11	145
鹿児島/Kagoshima	2,606	4,003	5,498	7	70
那覇/Naha	1,321	2,383	2,908	6	50
合計/Total	118,242	206,218	278,190	711	29,883

\*外国語のミサは不定期のものを含みません。

\*These figures do not include unscheduled foreign language Masses.

## ● 求道者/Catechumens

教区/Diocese	求道者数		
	男子	女子	合計
	Catechumens		
Men	Women	Total	
札幌/Sapporo	58	102	160
仙台/Sendai	40	84	124
新潟/Niigata	26	64	90
さいたま/Saitama	77	111	188
東京/Tokyo	375	769	1,144
横浜/Yokohama	339	735	1,074
名古屋/Nagoya	64	117	181
京都/Kyoto	45	117	162
大阪/Osaka	157	477	634
広島/Hiroshima	134	422	556
高松/Takamatsu	25	130	155
福岡/Fukuoka	44	226	270
長崎/Nagasaki	29	106	135
大分/Oita	18	37	55
鹿児島/Kagoshima	17	56	73
那覇/Naha	13	34	47
合計/Total	1,461	3,587	5,048



## 教会学校 Catechism Classes 2007

### ● 教師/Teachers

教区/Diocese	教師 Teachers					
	司祭	助祭	修道者	信徒(男)	信徒(女)	教師総数
	Priests	Deacons	Religious	Lay		Total
				Men	Women	
札幌/Sapporo	57	0	20	38	102	217
仙台/Sendai	53	0	17	22	59	151
新潟/Niigata	29	1	15	1	36	82
さいたま/Saitama	49	5	56	55	100	265
東京/Tokyo	113	3	98	117	241	572
横浜/Yokohama	91	1	117	93	243	545
名古屋/Nagoya	55	6	52	37	98	248
京都/Kyoto	61	0	31	31	84	207
大阪/Osaka	113	1	96	65	197	472
広島/Hiroshima	71	0	59	24	39	193
高松/Takamatsu	25	1	10	6	18	60
福岡/Fukuoka	65	5	115	43	190	418
長崎/Nagasaki	84	1	174	37	36	332
大分/Oita	24	0	22	4	32	82
鹿児島/Kagoshima	30	1	27	10	32	100
那覇/Naha	14	2	27	2	11	56
<b>合計/Total</b>	<b>934</b>	<b>27</b>	<b>936</b>	<b>585</b>	<b>1,518</b>	<b>4,000</b>

### ● 幼児・小学生(4~12歳)

/Preschool, Primary School(4-12 years)

生徒 Pupils					
信徒(男)	信徒(女)	信徒合計	男子総数	女子総数	生徒合計
lay			All Pupils		
Boys	Girls	Total	Boys	Girls	Total
209	240	449	331	392	723
109	136	245	145	196	341
81	86	167	159	186	345
324	472	796	373	546	919
1,009	1,437	2,446	1,251	1,977	3,228
783	1,013	1,796	1,029	1,541	2,570
307	350	657	332	396	728
229	300	529	344	497	841
653	766	1,419	943	1,183	2,126
311	310	621	460	481	941
53	69	122	73	106	179
585	646	1,231	1,092	2,035	3,127
1,414	1,394	2,808	1,433	1,409	2,842
79	86	165	121	149	270
122	124	246	174	186	360
71	86	157	82	105	187
<b>6,339</b>	<b>7,515</b>	<b>13,854</b>	<b>8,342</b>	<b>11,385</b>	<b>19,727</b>

### ● 中学生(13~15歳)

/Middle School(13-15 years)

教区/Diocese	中学生 Middle School Students					
	信徒(男)	信徒(女)	信徒合計	男子総数	女子総数	生徒合計
	lay			All Students		
	Boys	Girls	Total	Boys	Girls	Total
札幌/Sapporo	93	99	192	105	109	214
仙台/Sendai	36	30	66	39	34	73
新潟/Niigata	30	45	75	32	51	83
さいたま/Saitama	107	113	220	110	119	229
東京/Tokyo	287	362	649	308	387	695
横浜/Yokohama	215	252	467	237	271	508
名古屋/Nagoya	104	134	238	106	138	244
京都/Kyoto	100	99	199	108	107	215
大阪/Osaka	246	264	510	263	290	553
広島/Hiroshima	126	152	278	140	163	303
高松/Takamatsu	15	16	31	16	18	34
福岡/Fukuoka	254	268	522	666	1,178	1,844
長崎/Nagasaki	749	785	1,534	758	797	1,555
大分/Oita	37	42	79	39	42	81
鹿児島/Kagoshima	36	28	64	37	30	67
那覇/Naha	44	41	85	44	41	85
<b>合計/Total</b>	<b>2,479</b>	<b>2,730</b>	<b>5,209</b>	<b>3,008</b>	<b>3,775</b>	<b>6,783</b>

### ● 高校生以上(16歳以上)

/High School, Adults(16 years-)

高校生以上 High School Students, Adults					
信徒(男)	信徒(女)	信徒合計	男子総数	女子総数	生徒合計
lay			All Students		
Men	Women	Total	Men	Women	Total
63	71	134	66	77	143
26	55	81	28	62	90
16	26	42	17	32	49
62	83	145	65	88	153
231	295	526	244	311	555
154	258	412	182	288	470
58	83	141	58	84	142
56	44	100	57	46	103
221	374	595	242	435	677
67	121	188	78	136	214
8	27	35	8	26	34
148	188	336	480	1,269	1,749
239	248	487	249	257	506
12	15	27	14	15	29
17	19	36	24	31	55
39	33	72	39	33	72
<b>1,417</b>	<b>1,940</b>	<b>3,357</b>	<b>1,851</b>	<b>3,190</b>	<b>5,041</b>

<b>神学校 Seminaries 2007</b>
----------------------------

## ● 小神学校／Minor Seminaries

小神学校 Minor Seminaries					
設置数 No.	生徒 Pupils	教職員			
		聖職者・修道者	信徒・一般	職員数合計	
教区/Diocese	Staff				
	Clerics, Religious	Others	Total		
長崎/Nagasaki	3	35	10	2	12
<b>合計/Total</b>	<b>3</b>	<b>35</b>	<b>10</b>	<b>2</b>	<b>12</b>

## ● 大神学校／Major Seminaries

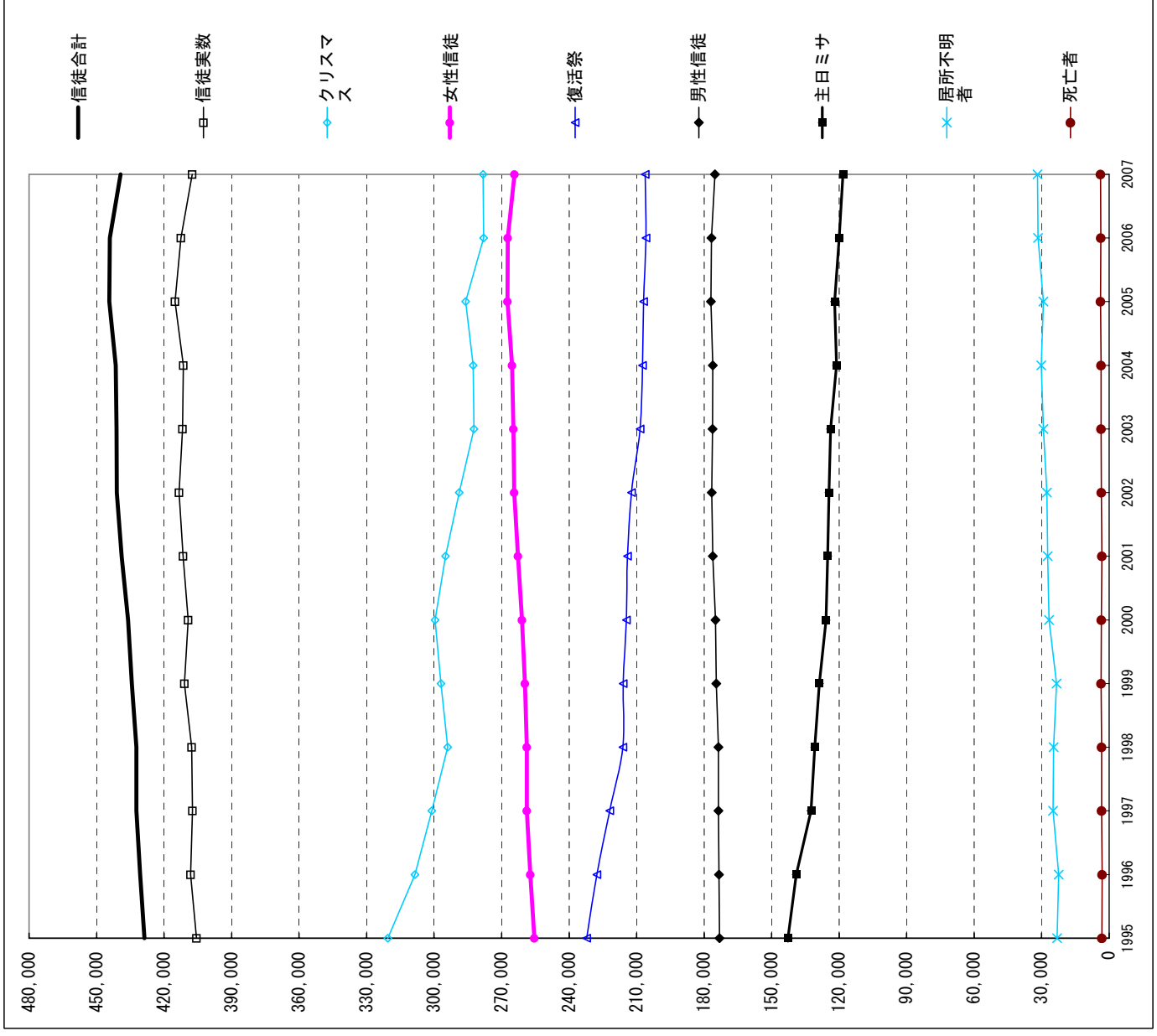
大神学校 Major Seminaries					
設置数 No.	学生 Students	教職員			
		聖職者・修道者	信徒・一般	職員数合計	
教区/Diocese	Staff				
	Clerics, Religious	Others	Total		
さいたま/Saitama	1	7	2	0	2
東京/Tokyo	2	40	25	9	34
名古屋/Nagoya	1	9	18	0	18
高松/Takamatsu	1	19	4	0	4
福岡/Fukuoka	1	18	22	10	32
長崎/Nagasaki	1	6	2	0	2
<b>合計/Total</b>	<b>7</b>	<b>99</b>	<b>73</b>	<b>19</b>	<b>92</b>

# 信徒数の推移

1995年～2007年

調査年	在籍信徒数			居所不明者	信徒実数 在籍信徒 - 居所不明	死亡者
	男性信徒	女性信徒	信徒合計			
1995	173,216	255,455	428,671	23,124	405,547	3,280
1996	173,392	257,228	430,620	22,373	408,247	3,140
1997	173,587	258,725	432,312	24,914	407,398	3,337
1998	173,594	258,750	432,344	24,648	407,696	3,365
1999	174,642	259,644	434,286	23,362	410,924	3,533
2000	174,967	260,977	435,944	26,675	409,269	3,435
2001	176,181	262,709	438,890	27,345	411,545	3,270
2002	176,623	264,374	440,997	27,697	413,300	3,433
2003	176,313	264,789	441,102	29,276	411,826	3,568
2004	176,131	265,383	441,514	30,141	411,373	3,633
2005	176,945	267,364	444,309	29,224	415,085	3,802
2006	176,758	267,287	444,045	31,557	412,488	3,653
2007	175,147	264,213	439,360	31,834	407,526	3,809

調査年	ミサ参加者数	
	復活祭	クリスマス
1995	142,716	232,163
1996	139,068	227,684
1997	132,438	221,915
1998	130,880	216,099
1999	128,818	215,992
2000	125,792	214,540
2001	125,121	214,065
2002	124,468	212,281
2003	123,754	208,424
2004	121,198	207,426
2005	122,054	206,848
2006	119,988	205,804
2007	118,242	206,218

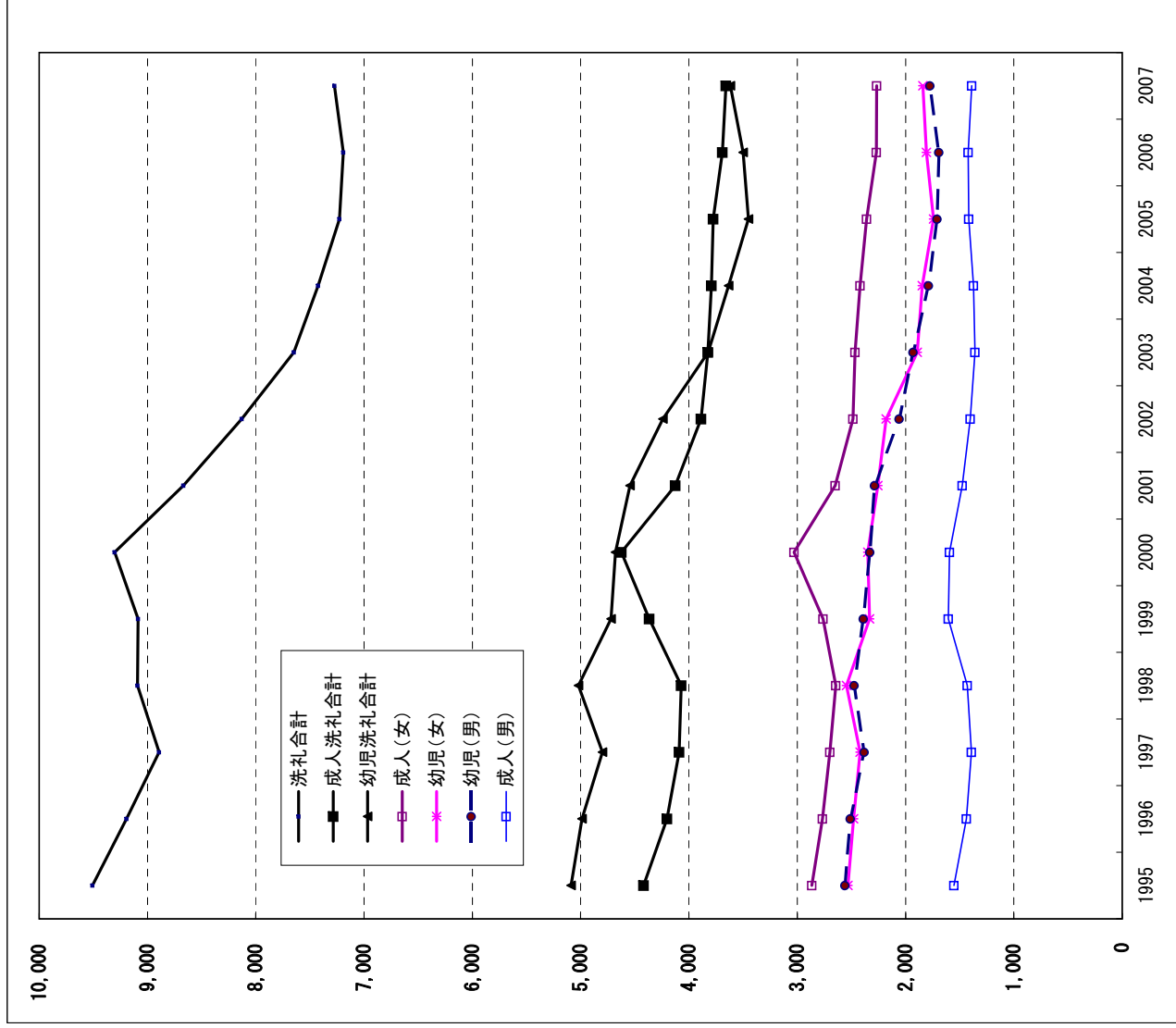




# 受洗者数の推移

## 1995年～2007年

調査年	幼児洗礼			成人洗礼			洗礼合計	
	幼児(男)	幼児(女)	幼児洗礼合計	成人(男)	成人(女)	成人洗礼合計	洗礼合計	洗礼合計
1995	2,559	2,531	5,090	1,554	2,865	4,419	9,509	9,509
1996	2,509	2,480	4,989	1,438	2,766	4,204	9,193	9,193
1997	2,381	2,419	4,800	1,393	2,699	4,092	8,892	8,892
1998	2,474	2,546	5,020	1,430	2,643	4,073	9,093	9,093
1999	2,389	2,332	4,721	1,604	2,762	4,366	9,087	9,087
2000	2,331	2,349	4,680	1,594	3,029	4,623	9,303	9,303
2001	2,287	2,257	4,544	1,476	2,649	4,125	8,669	8,669
2002	2,060	2,180	4,240	1,402	2,487	3,889	8,129	8,129
2003	1,931	1,891	3,822	1,359	2,467	3,826	7,648	7,648
2004	1,787	1,846	3,633	1,372	2,420	3,792	7,425	7,425
2005	1,710	1,741	3,451	1,417	2,360	3,777	7,228	7,228
2006	1,693	1,808	3,501	1,422	2,270	3,692	7,193	7,193
2007	1,776	1,841	3,617	1,390	2,268	3,658	7,275	7,275



# 求道者／要理教育／堅信

## 結婚数の推移

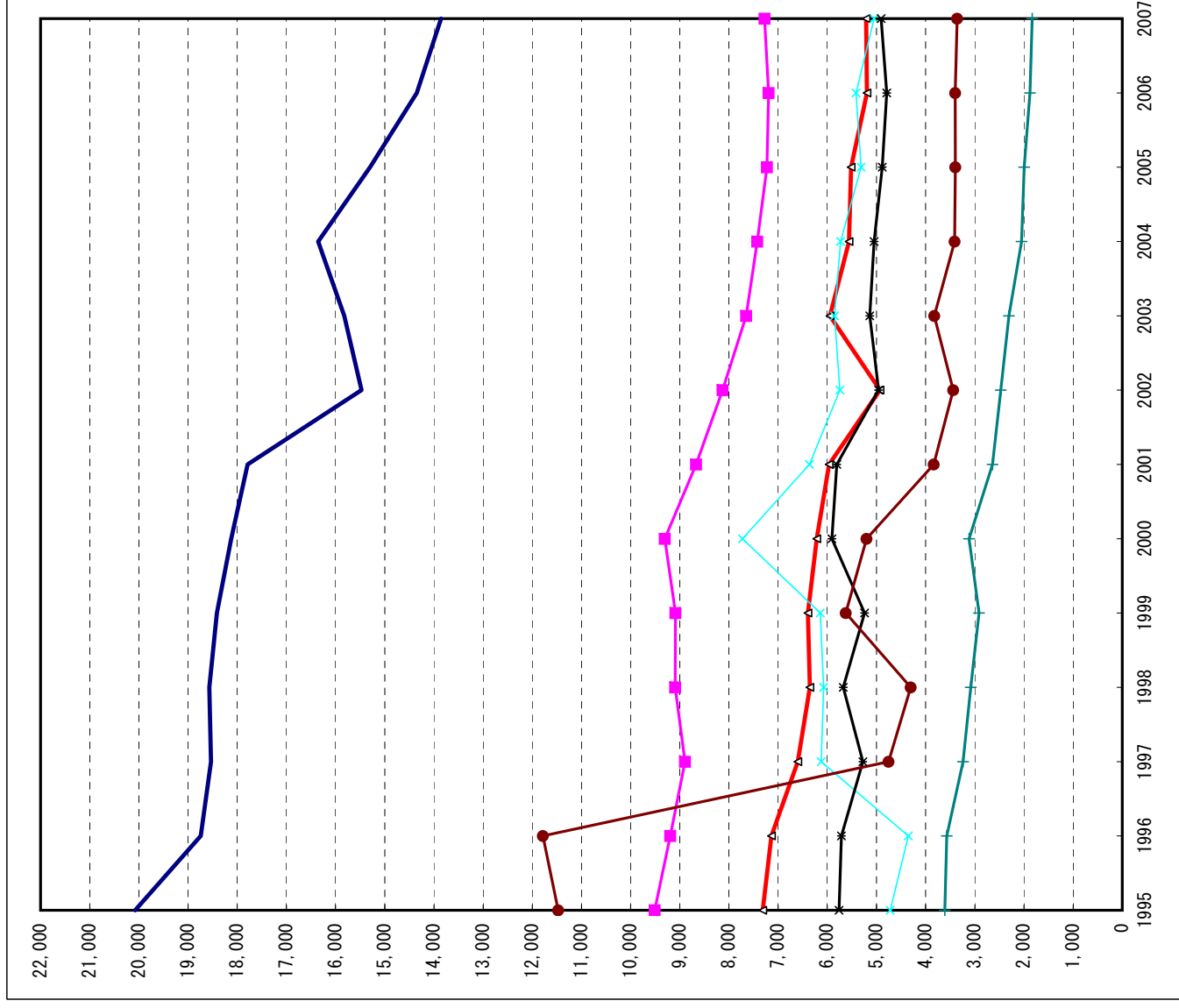
1995年～2007年

調査年	洗礼		堅信		#結婚	
	受洗者数	堅信数	堅信数	結婚数	結婚数	結婚数
1995	9,509	5,760	5,760	3,609	3,609	
1996	9,193	5,711	5,711	3,570	3,570	
1997	8,892	5,276	5,276	3,237	3,237	
1998	9,093	5,675	5,675	3,080	3,080	
1999	9,087	5,241	5,241	2,912	2,912	
2000	9,303	5,905	5,905	3,115	3,115	
2001	8,669	5,807	5,807	2,639	2,639	
2002	8,129	4,956	4,956	2,470	2,470	
2003	7,648	5,136	5,136	2,305	2,305	
2004	7,425	5,048	5,048	2,048	2,048	
2005	7,228	4,883	4,883	1,995	1,995	
2006	7,193	4,790	4,790	1,878	1,878	
2007	7,275	4,903	4,903	1,833	1,833	

#非キリスト者同士を除く

調査年	求道者			*教会学校		
	求道者数	幼児・小学生	中学生	中学生	高校生以上	高校生以上
1995	4,720	20,077	7,313	7,313	11,472	11,472
1996	4,350	18,741	7,136	7,136	11,783	11,783
1997	6,122	18,534	6,599	6,599	4,752	4,752
1998	6,073	18,567	6,355	6,355	4,301	4,301
1999	6,143	18,414	6,395	6,395	5,622	5,622
2000	7,723	18,122	6,215	6,215	5,200	5,200
2001	6,362	17,788	5,963	5,963	3,834	3,834
2002	5,743	15,471	4,928	4,928	3,438	3,438
2003	5,851	15,823	5,945	5,945	3,823	3,823
2004	5,730	16,355	5,559	5,559	3,408	3,408
2005	5,311	15,298	5,515	5,515	3,396	3,396
2006	5,414	14,349	5,193	5,193	3,397	3,397
2007	5,048	13,854	5,209	5,209	3,357	3,357

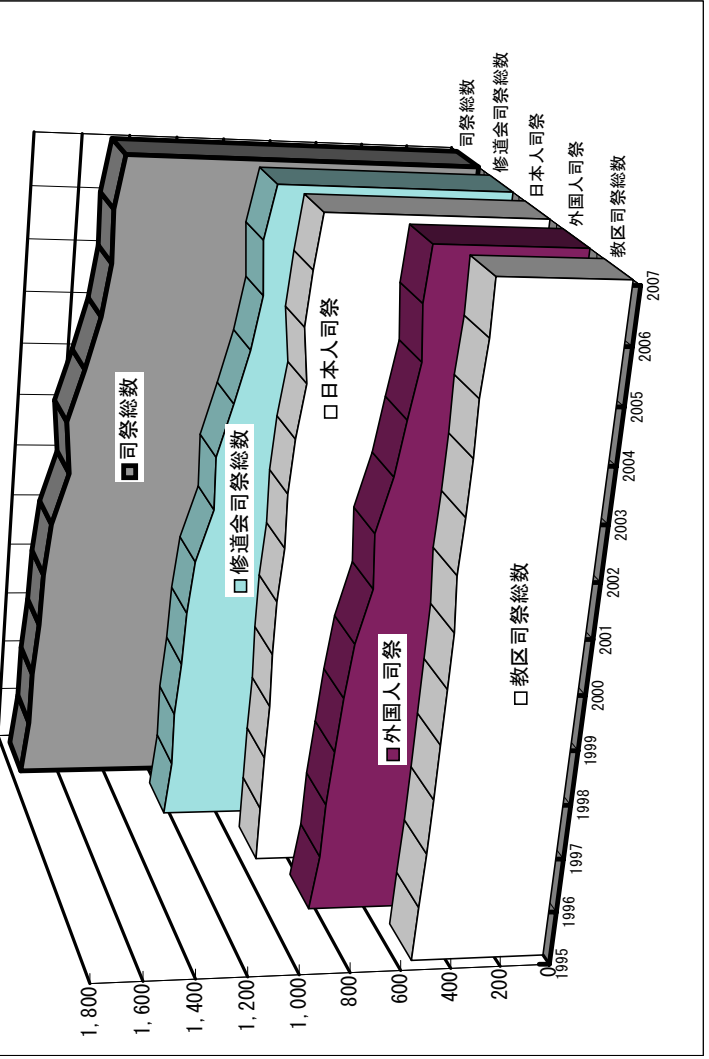
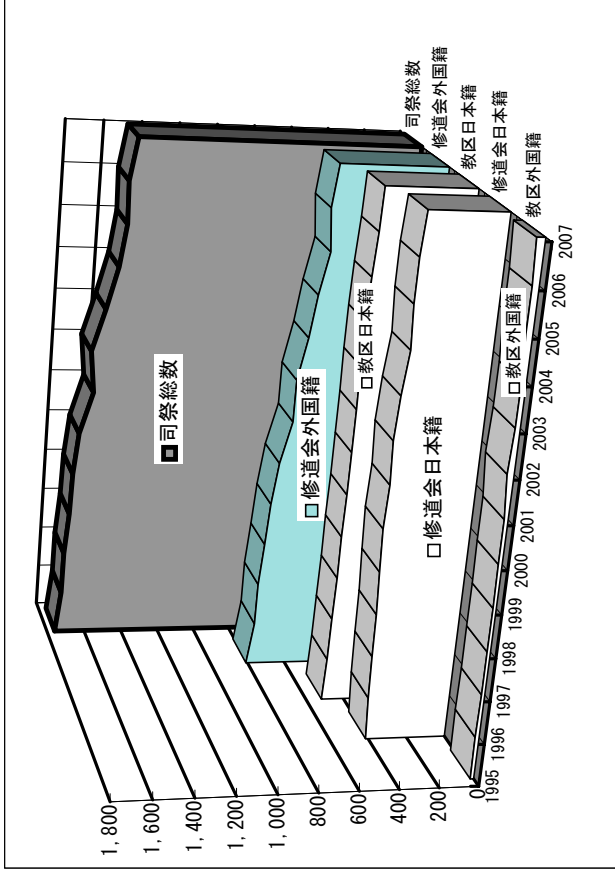
\*信徒のみ



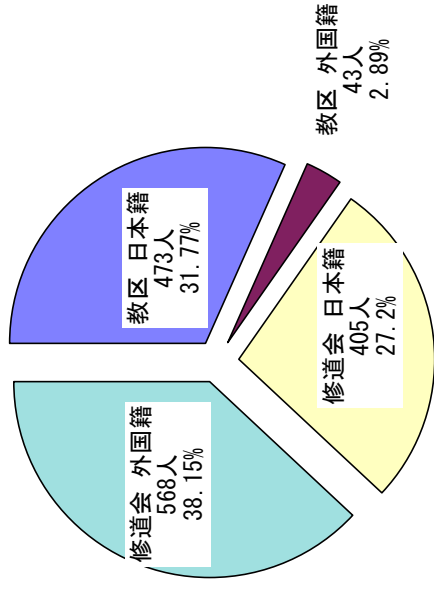
# 司祭数の推移

1995年～2007年

調査年	教区司祭		修道会/宣教会司祭				司祭合計	
	教区日本籍	教区外国籍	教区司祭総数	修道会日本籍	修道会外国籍	修道士司祭総数	日本人司祭	外国人司祭
1995	518	17	535	414	809	1,223	932	826
1996	510	20	530	424	782	1,206	934	802
1997	507	16	523	429	783	1,212	936	799
1998	503	17	520	431	768	1,199	934	785
1999	503	16	519	440	755	1,195	943	771
2000	498	19	517	447	730	1,177	945	749
2001	497	19	516	437	680	1,117	934	699
2002	496	35	531	446	681	1,127	942	716
2003	499	25	524	433	640	1,073	932	665
2004	497	24	521	411	612	1,023	908	636
2005	491	34	525	421	570	991	912	604
2006	479	34	513	419	591	1,010	898	625
2007	473	43	516	405	568	973	878	611



## 司祭数の内訳 2007年



## 用語の説明

### 1ページ

**教区**：教会の宣教司牧上の地域の名称です。大司教により司牧される地域は大司教区と呼んでいます。

日本に 47 ある都道府県には 3 つの大司教区（東京大司教区＝東京・千葉、大阪大司教区＝大阪・兵庫・和歌山、長崎大司教区＝長崎）と 13 の教区（札幌教区＝北海道、仙台教区＝宮城・青森・岩手・福島、新潟教区＝新潟・秋田・山形、さいたま教区＝埼玉・栃木・茨城・群馬、横浜教区＝神奈川・静岡・山梨・長野、名古屋教区＝愛知・岐阜・富山・石川・福井、京都教区＝京都・三重・滋賀・奈良、広島教区＝広島・山口・島根・鳥取・岡山、高松教区＝愛媛・香川・徳島・高知、福岡教区＝福岡・佐賀・熊本、大分教区＝大分・宮崎、鹿児島教区＝鹿児島、那覇教区＝沖縄）があります。

**日本の面積と人口**：国土面積は『全国都道府県市区町村別面積調（国土交通省国土地理院）』（2007 年度）、人口は『住民基本台帳人口要覧（国土地理協会）』（2007 年度）より計算しました。

**信徒数**：信徒籍台帳に記載されている信徒の合計人数です。下記の『聖職者・修道者・神学生数』の人数は含まれていません。

**聖職者・修道者・神学生数**：聖職者（司教、司祭、助祭）、修道者、修練者、志願者、準会員、在俗会員、神学生の合計人数です。原則として所属修道院や教区から報告していただいた人数です。

**信者数**：信徒数と『聖職者・修道者・神学生数』の合計人数です。

**信徒率**：人口に対する信徒の百分率です。

**信者率**：人口に対する信者の百分率です。

### 2ページ

**小教区**：教区司教により小教区として認可された教会を指します。

**準小教区**：小教区に属し、常設の聖堂を持っており、担当司祭に委任されています。

**巡回教会**：小教区に属し、常設の聖堂を持っていて、定期的に司祭が巡回してくる教会を指します。

**集会所**：聖堂はありませんが、定期的に信者が集まりミサが捧げられる一定の場所を指します。布教所や伝道所などと呼ばれているところです。

**修道院**：ここでは修道会・宣教会の会員の共同体が所在している建物を指しています。

**小神学校**：司祭を目指す中学生・高校生の教育機関のことで、教区経営と修道会経営があります。

**大神学校**：司祭を目指す者が、神学などを学習するための教育機関を指します。居住を主とし、教育は外部の神学部などで行っているところは入れていません。教区経営と修道会経営があります。

### 4ページ

**その他施設**：原則として教区・修道会・宣教会が経営主体になっている施設を掲載していますが、教区長が認める信徒経営の施設も含めています。

**寮**：学校・病院などの施設に付属している寮は含んでいません。

### 5ページ

**教区司祭**：教区司教を直属の長とする司祭のことをいいます。原則的に教区内で司牧を行っています。

**修道司祭**：修道会に属する司祭をいいますが、ここでは宣教会に属する司祭も含めています。原則として、属する会の長上の命令により、各地に派遣されます。

**助祭**：一般に、司祭になるための教育を終え、教会への奉仕のために叙階された者をいいます。司教を補佐します。

### 6ページ

**修道士・修道女**：清貧、貞潔、従順の誓願を立て、共同生活をしている者のことです。ここでは教皇庁か教区が認可した修道会に属する修道士や修道女の合計数を記載しています。

**在俗会員**：世俗の中で生活し、誓願、あるいは誓約をしている者を指します。在俗会と呼ばれる組織に属しています。

### 7ページ

**修練者その他**：修道会や宣教会で誓願を行なう準備のために、その修道会や宣教会に入会を認められた者を指します。

### 8ページ

**在籍信徒数**：2007 年 12 月 31 日現在の各小教区の信徒籍台帳に記載されている信徒の合計人数です。

**居所不明者**：信徒籍台帳には記載されていますが、ある期間手をつくし捜しても連絡のとれなかった信徒の合計人数です。

### 9ページ

**転出・転入の『その他』**：神学校や修道会への入・退会者や、棄教者、何らかの理由で信徒籍台帳に記載されておらず新たに発見された者などの人数です。

### 10ページ

**洗礼**：正式のカトリック信者となるための、最初に受ける入信の秘跡です。キリストと結ばれて神の民に加わり、すべての罪がゆるされ水と聖霊によって新しく生まれます。

**幼児洗礼**：誕生から満 7 歳の誕生日までの子どもが受ける洗礼をいいます。

**成人洗礼**：満 7 歳の誕生日を過ぎた者が受ける洗礼をいいます。

**堅信**：洗礼後に受ける秘跡です。教会との結びつきがより密接になり、聖霊の力によって信仰が強められます。

### 11ページ

結婚の項目

**信者**：双方がカトリック信者の結婚。

**混宗**：カトリック信者とカトリック以外のキリスト教信者との結婚

**異宗**：カトリック信者とキリスト教以外の宗教の信者・無宗教者との結婚。

**他宗**：カトリック信者以外の者同士の結婚。

**ミサ参加者数**：主日、復活祭、クリスマスのミサに参加した者の人数です（前日の夕方のミサや同じ日に数回ミサが行われる場合は、その全てのミサ参加者の合計数を記載しています）。

**求道者**：教理または聖書を定期的に勉強している満 7 歳の誕生日を過ぎた者で、受洗の可能性のある者を指します。

### 12ページ

**教会学校**：各教会で行われている要理や聖書研究と、その小教区に所属する修道院・学校での要理や聖書研究も含んでいます。

## Glossary

### Page 1

**Diocese :** A particular local church, a fully organized ecclesiastical jurisdiction under the pastoral direction of a Bishop as local Ordinary.

**Lay Catholics:** Number of the Catholics in the Census Register of the faithful, excluding clerics and religious.

**Clergy, Religious, Seminarians:** Includes Bishops, Priests, Religious, Novices, Postulants, Members of Secular Institutes.

**Total Catholic:** Comprises Lay Catholics, Clergy, Religious and Seminarians.

**% of Lay Catholics:** Lay Catholics per total population, excluding Clergy, Religious and Seminarians.

**% of all Catholics:** Catholics per total population.

### Page 2

**Parishes:** A certain community of Christ's faithful stably established within a particular church, whose pastoral care, under the authority of the diocesan Bishop, is entrusted to a parish priest as its proper pastor.

**Quasi-Parishes:** A branch church which is entrusted to a priest as its proper pastor.

**Mission Stations:** An established church or chapel without a resident priest. A parish priest makes the round of his assigned Stations.

**Assembly Center:** Although a church has not been firmly established, the faithful get together and a priest says Mass there periodically. (Assembly places)

**Religious Houses:** A residence for the members of Religious or Missionary Institutes, Congregations, Mission Orders, etc.

**Minor Seminary:** A formation house of middle or high school students preparing for the priesthood.

**Major Seminary:** A house of study and formation for college students preparing for the priesthood.

### Page 4

**Other Facilities:** Principally those run by Dioceses or by Religious Institutes including Lay Facilities authorized by a Bishop as local Ordinary.

**Dormitories:** excluding those belonging to schools and other facilities.

### Page 5

**Diocesan priest:** A priest directly under the Bishop as local Ordinary.

**Religious priest:** A priest directly under the Superior of his Religious Institute including a priest of the Missionary Institutes.

**Deacon:** Those on whom the order of diaconate has been formally conferred.

### Page 6

**Religious (men, women):** Members of the religious institutes who pronounce public vows and live a fraternal life in common.

**Secular Institute:** An Institute of consecrated life in which

Christ's faithful, living in the world, strive for the perfection of charity and endeavor to contribute to the sanctification of the world.

### Page 7

**Novice:** A man or woman preparing, in a formal period of trial and formation, for membership in an institute of consecrated life.

### Page 8

**Number of Lay Catholics:** Catholics in the Census Register of the faithful, excluding clerics and religious. Statistics as of Dec. 31, 2007.

**Whereabouts unknown:** Catholics whose actual address is not known although they are included in the Census.

### Page 9

**Entries:** Number entering the parish.

**Departures:** Number leaving the parish.

**Others:** Those entering or departing from Religious Institutes, or seminaries, those newly discovered, apostates, etc.

### Page 10

**Baptism:** Baptism is the first of the sacraments. By it people are freed from sin, born again as children of God, made like to Christ by an indelible character, and are incorporated into the Church.

**Infant Baptism:** Baptism of a minor who is just 7 years old or younger.

**Adult Baptism:** After completion of the seventh year, a minor is presumed to have the use of reason. Accordingly, Adult Baptism include all from age 7 to moment of death.

**Confirmation:** By it the baptized continue in the path of Christian initiation. They are enriched with the gift of the Holy Spirit, and are more closely linked to the church.

### Page 11

#### Types of Marriage

**Catholics:** Marriage between Catholics.

**Mixed Protestant:** Marriage between a Catholic and a Protestant.

**Other Religions:** Marriage between a Catholic and a Non-Christian.

**Non Christians:** Marriage between Non-Catholics.

**Mass Attendance:** The total number of persons attending Mass (on regular Sundays, Easter, Christmas).

**Catechumens:** Those who study the Bible and catechism regularly, and are over seven years old.

### Page 12

**Catechism Classes:** Those of parishes, and classes held in Catholic schools and religious houses.

**カトリック教会現勢**

**2007年1月～12月**

発行 2008年6月

**カトリック中央協議会**

司教協議会秘書室 広報

〒135-8585 東京都江東区潮見 2-10-10

電話：03-5632-4431

ファックス：03-5632-4457

**Statistics of the Catholic  
Church in Japan**

**Jan. 1. 2007 – Dec. 31.2007**

Jun. 2008

Catholic Bishops' Conference of Japan  
Shiomi 2-10-10, Kôto-ku, Tôkyô,

135-8585, Japan

Tel. 03-5632-4431

Fax. 03-5632-4457