

Statistics of  
the Catholic Church  
in Japan 2013

カトリック教会  
現勢  
2013年

カトリック教会現勢 2013 (2013年1月～2013年12月現在)  
 Statistics of the Catholic Church in Japan (Jan. 1, 2013-Dec. 31, 2013)

目 次 Index

2013年信者数 (Catholics in Japan 2013) .....	1 ページ (Page)
<b>■ 関係施設/Facilities</b>	
教会・修道院・神学校 (Churches, Religious Houses, Seminaries).....	2
医療・社会福祉施設 (Medical or Social Welfare Facilities).....	3
教育施設・一般施設 (Educational Facilities, Other Facilities) .....	4
<b>■ 聖職者ほか/Clergy, Others</b>	
聖職者 (Clergy) .....	5
修道士・修道女 (Non-Clerical Religious) .....	6
神学生・修練者・その他 (Seminarians, Novices, Others) .....	7
<b>● 信徒動向/Movement of Lay Catholics in Japan</b>	
在籍信徒・居所不明・死亡 (Lay Catholics, Whereabouts Unknown, Deaths) .....	8
転入 (Entries)・転出 (Departures) .....	9
<b>● 秘跡/Sacraments</b>	
幼児洗礼・成人洗礼・初聖体・堅信 (Infant / Adult Baptisms, First Communion, Confirmation)...	10
結婚・ミサ・求道者 (Marriages, Mass Attendance, Catechumens) .....	11
<b>● 教理活動・教会学校/Catechism Classes</b>	
教師・幼児・小学生 (Teachers, Preschool, Primary School) .....	12
中学生・高校生以上 (Middle School, High School, Adults) .....	12
<b>● 神学校/Seminaries</b>	
小神学校・大神学校 (Minor / Major Seminaries) .....	13

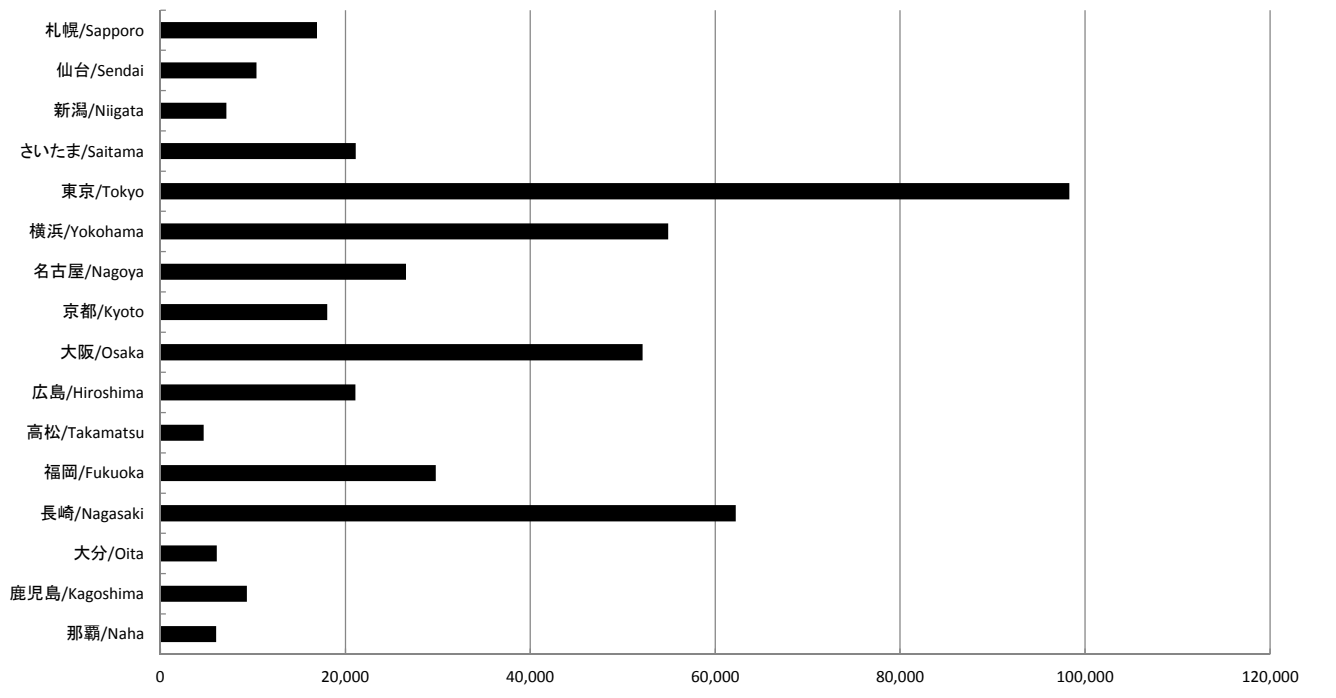
◆ 過去13年間 (2001～2013年) の推移

信徒数 .....	14
受洗者数 .....	15
求道者・教会学校生徒・結婚数 .....	16
司祭数 .....	17

## 信者数 Catholics in Japan

教区 /Diocese	面積 Area(km <sup>2</sup> )	人口 Population	信徒数 Lay Catholics	信徒率 % of Lay Catholics	聖職者・修道者 神学生数 Clerics, Religious, Seminarians	信者数 Total Catholics	信者率 % of All Catholics
札幌/Sapporo	83,457	5,465,451	16,553	0.303%	366	16,919	0.310%
仙台/Sendai	45,568	6,985,141	10,097	0.145%	287	10,384	0.149%
新潟/Niigata	28,652	4,593,280	7,014	0.153%	120	7,134	0.155%
さいたま/Saitama	22,634	14,303,692	20,873	0.146%	247	21,120	0.148%
東京/Tokyo	7,186	19,383,095	96,465	0.498%	1,838	98,303	0.507%
横浜/Yokohama	26,977	15,922,634	54,191	0.340%	715	54,906	0.345%
名古屋/Nagoya	25,306	12,634,147	26,226	0.208%	339	26,565	0.210%
京都/Kyoto	17,833	7,283,627	17,757	0.244%	283	18,040	0.248%
大阪/Osaka	15,024	15,550,563	51,285	0.330%	859	52,144	0.335%
広島/Hiroshima	31,819	7,568,827	20,788	0.275%	281	21,069	0.278%
高松/Takamatsu	18,793	3,991,819	4,539	0.114%	114	4,653	0.117%
福岡/Fukuoka	14,555	7,784,129	29,332	0.377%	454	29,786	0.383%
長崎/Nagasaki	4,106	1,427,133	61,262	4.293%	954	62,216	4.360%
大分/Oita	11,894	2,340,960	5,806	0.248%	298	6,104	0.261%
鹿児島/Kagoshima	9,045	1,701,387	9,135	0.537%	204	9,339	0.549%
那覇/Naha	2,277	1,437,994	5,944	0.413%	93	6,037	0.420%
<b>合計/Total</b>	<b>365,126</b>	<b>128,373,879</b>	<b>437,267</b>	<b>0.341%</b>	<b>7,452</b>	<b>444,719</b>	<b>0.346%</b>
2012年	365,126	126,659,682	436,670	0.345%	7,771	444,441	0.351%
2011年	365,115	126,230,625	438,079	0.347%	7,848	445,927	0.353%
2010年	377,947	127,057,860	440,301	0.347%	8,139	448,440	0.353%
2009年	377,945	127,076,183	441,592	0.348%	8,112	449,704	0.354%
2008年	377,944	127,066,178	443,872	0.349%	8,266	452,138	0.356%
2007年	377,930	127,053,471	439,360	0.346%	8,360	447,720	0.352%
2006年	377,923	127,055,025	444,045	0.349%	8,526	452,571	0.356%
2005年	377,911	126,869,397	444,309	0.350%	8,491	452,800	0.357%
2004年	377,907	126,824,166	441,514	0.348%	8,611	450,125	0.355%
2003年	377,899	126,688,364	441,102	0.348%	8,823	449,925	0.355%

教区別信者数/Number of Catholics by Diocese



(信者総数 人数)

## 関係施設 Facilities

## ● 教会／Churches

教区 /Diocese	小教区 Parishes	準小教区 Quasi Parishes	巡回教会 Mission Stations	集会所 Assembly Centers	合計 Total
札幌/Sapporo	59	0	2	0	61
仙台/Sendai	53	0	7	0	60
新潟/Niigata	31	1	4	2	38
さいたま/Saitama	53	2	4	1	60
東京/Tokyo	74	3	0	2	79
横浜/Yokohama	83	1	11	1	96
名古屋/Nagoya	49	2	10	1	62
京都/Kyoto	53	0	3	0	56
大阪/Osaka	77	0	4	1	82
広島/Hiroshima	41	0	6	2	49
高松/Takamatsu	26	0	2	1	29
福岡/Fukuoka	55	0	8	4	67
長崎/Nagasaki	71	1	60	2	134
大分/Oita	26	0	1	0	27
鹿児島/Kagoshima	29	0	41	1	71
那覇/Naha	13	2	5	0	20
合計/Total	793	12	168	18	991

## ● 修道院／Religious Houses

教区 /Diocese	宣教会修道院 Missionary Institutions	修道院 Religious Houses		在俗会 Secular Institutions	合計 Total
		男子 Men	女子 Women		
札幌/Sapporo	2	6	19	2	29
仙台/Sendai	1	1	28	1	31
新潟/Niigata	0	3	7	1	11
さいたま/Saitama	4	5	24	0	33
東京/Tokyo	7	53	144	5	209
横浜/Yokohama	4	13	62	1	80
名古屋/Nagoya	3	24	4	1	32
京都/Kyoto	3	7	25	1	36
大阪/Osaka	5	22	58	1	86
広島/Hiroshima	2	5	28	1	36
高松/Takamatsu	1	1	6	0	8
福岡/Fukuoka	4	13	38	2	57
長崎/Nagasaki	0	12	83	1	96
大分/Oita	1	7	24	2	34
鹿児島/Kagoshima	0	5	18	0	23
那覇/Naha	1	2	15	0	18
合計/Total	38	179	583	19	819

修道院の数については調査根拠が異なる教区があります。

Some dioceses use a different way of reckoning the number of convents.

## ● 神学校／Seminaries

教区神学校 Diocesan Seminaries		修道会神学校 Religious Seminaries	
大神学校 Major	小神学校 Minor	大神学校 Major	小神学校 Minor
0	0	0	0
0	0	0	0
0	0	0	0
0	0	0	0
1	0	1	0
0	0	0	0
0	0	1	0
0	0	0	0
0	0	0	0
0	0	0	0
1	0	0	0
0	1	0	3
0	0	0	0
0	0	0	0
0	0	0	0
2	1	2	3

この他神学生養成機関としてコレジオがあります。

Some dioceses have "Collegio" seminaries. (preparatory seminary)

## 関係施設 Facilities

### ● 医療施設／Medical Facilities

教区 /Diocese	病院 Hospitals	診療所 Clinics	老人保健施設 Geriatric Health Services Facilities	その他 Other Facilities	合計 Total
札幌/Sapporo	0	0	0	0	0
仙台/Sendai	1	1	0	0	2
新潟/Niigata	0	0	0	0	0
さいたま/Saitama	0	0	0	0	0
東京/Tokyo	4	1	0	1	6
横浜/Yokohama	7	0	0	0	7
名古屋/Nagoya	2	0	0	0	2
京都/Kyoto	0	0	0	0	0
大阪/Osaka	2	1	2	1	6
広島/Hiroshima	0	0	0	0	0
高松/Takamatsu	1	0	0	0	1
福岡/Fukuoka	4	1	1	4	10
長崎/Nagasaki	2	4	0	0	6
大分/Oita	0	0	0	1	1
鹿児島/Kagoshima	0	0	0	0	0
那覇/Naha	0	0	0	0	0
<b>合計/Total</b>	<b>23</b>	<b>8</b>	<b>3</b>	<b>7</b>	<b>41</b>

### ● 社会福祉施設／Social Welfare Facilities

教区 /Diocese	児童福祉施設 For Children		老人福祉施設 For the Elderly		その他 Other Facilities	合計 Total
	保育所 Day Nurseries	その他 Others	老人ホーム Nursing Homes	その他 Others		
札幌/Sapporo	4	3	3	3	5	18
仙台/Sendai	10	7	6	8	2	33
新潟/Niigata	9	13	4	10	2	38
さいたま/Saitama	1	5	2	0	12	20
東京/Tokyo	10	14	7	11	14	56
横浜/Yokohama	12	6	9	10	7	44
名古屋/Nagoya	2	6	0	2	25	35
京都/Kyoto	6	6	8	30	5	55
大阪/Osaka	6	20	0	1	32	59
広島/Hiroshima	7	5	2	3	5	22
高松/Takamatsu	1	4	4	8	0	17
福岡/Fukuoka	9	6	8	19	11	53
長崎/Nagasaki	41	8	9	25	10	93
大分/Oita	4	14	2	3	13	36
鹿児島/Kagoshima	3	8	3	10	7	31
那覇/Naha	2	0	0	0	0	2
<b>合計/Total</b>	<b>127</b>	<b>125</b>	<b>67</b>	<b>143</b>	<b>150</b>	<b>612</b>

## 関係施設 Facilities

## ● 教育施設／幼稚園・小学校・中学校・高等学校・短期大学・大学

高等専門学校・専修学校・各種学校・特別支援学校

Educational Facilities / Kindergartens, Primary, Middle, High Schools,  
Colleges, Universities, Colleges of Technology, Vocational Colleges,  
Miscellaneous Schools, Schools for Special Needs Education

教区 /Diocese	幼稚園 Kindergartens	小学校 Primary Schools	中学校 Middle Schools	高等学校 High Schools	短期大学 Colleges	大学 Universi- ties	高等 専門学校 Colleges of Technology	専修学校 Vocational Colleges	各種学校 Miscellaneous Schools	特別 支援学校 Special Needs Education	合計 Total
札幌/Sapporo	57	0	5	8	0	2	0	0	0	0	72
仙台/Sendai	47	7	9	8	2	1	0	0	0	0	74
新潟/Niigata	27	0	2	2	2	0	0	0	0	0	33
さいたま/Saitama	17	0	2	2	0	0	0	0	0	0	21
東京/Tokyo	55	13	14	14	1	6	1	3	4	0	111
横浜/Yokohama	56	9	16	17	4	2	0	1	1	0	106
名古屋/Nagoya	26	1	5	7	1	1	0	1	0	0	42
京都/Kyoto	23	2	6	9	1	1	0	0	0	1	43
大阪/Osaka	41	10	16	16	2	1	0	0	1	0	87
広島/Hiroshima	38	2	6	7	0	2	0	0	0	0	55
高松/Takamatsu	22	0	1	2	1	1	0	0	0	0	27
福岡/Fukuoka	42	3	7	9	1	1	0	0	0	0	63
長崎/Nagasaki	22	5	8	6	0	1	0	0	0	0	42
大分/Oita	23	0	2	3	0	0	0	0	0	0	28
鹿児島/Kagoshima	21	0	3	3	1	1	0	0	0	0	29
那覇/Naha	10	2	1	1	0	0	0	0	0	0	14
合計/Total	527	54	103	114	16	20	1	5	6	1	847

## ● 一般施設／センター・会館・寮・黙想の家・研修所・研究所・その他

Other Facilities / Community Centers, Halls, Dormitories, Retreat Houses,  
Training Institutes, Research Institutes, Other Facilities

教区 /Diocese	センター Centers, Halls	寮 Dormitories	黙想の家 他 Retreat Houses, etc.	その他 Others	合計 Total
札幌/Sapporo	1	0	1	2	4
仙台/Sendai	1	0	1	0	2
新潟/Niigata	0	0	0	0	0
さいたま/Saitama	1	0	5	0	6
東京/Tokyo	8	4	4	20	36
横浜/Yokohama	2	1	6	2	11
名古屋/Nagoya	11	1	3	5	20
京都/Kyoto	9	3	1	1	14
大阪/Osaka	10	1	5	6	22
広島/Hiroshima	8	0	1	2	11
高松/Takamatsu	3	4	2	5	14
福岡/Fukuoka	4	1	2	5	12
長崎/Nagasaki	1	0	1	0	2
大分/Oita	2	4	2	5	13
鹿児島/Kagoshima	1	0	2	3	6
那覇/Naha	1	0	1	0	2
合計/Total	63	19	37	56	175

# 聖職者 Clergy

## ● 司教・司祭/Bishops, Priests

教区 /Diocese	司教 Bishops	司祭 Priests								
		教区 Diocesan			修道会・宣教会等 Religious, Others			*司祭合計 All Priests		
		日本籍 Jpn.	外国籍 Foreign	合計 Total	日本籍 Jpn.	外国籍 Foreign	合計 Total	日本籍 Jpn.	外国籍 Foreign	合計 Total
札幌/Sapporo	2	22	1	23	22	14	36	46	15	61
仙台/Sendai	1	19	0	19	0	18	18	20	18	38
新潟/Niigata	1	14	1	15	9	11	20	24	12	36
さいたま/Saitama	0	20	5	25	12	22	34	32	27	59
東京/Tokyo	4	78	4	82	137	130	267	219	134	353
横浜/Yokohama	1	40	3	43	23	33	56	64	36	100
名古屋/Nagoya	1	20	1	21	17	62	79	38	63	101
京都/Kyoto	2	15	0	15	11	19	30	28	19	47
大阪/Osaka	3	45	3	48	36	68	104	84	71	155
広島/Hiroshima	2	14	1	15	23	24	47	39	25	64
高松/Takamatsu	2	6	15	21	6	17	23	14	32	46
福岡/Fukuoka	1	31	0	31	18	30	48	50	30	80
長崎/Nagasaki	1	97	0	97	38	15	53	136	15	151
大分/Oita	2	13	0	13	17	18	35	32	18	50
鹿児島/Kagoshima	2	21	5	26	9	8	17	32	13	45
那覇/Naha	2	3	6	9	3	9	12	8	15	23
<b>合計/Total</b>	<b>27</b>	<b>458</b>	<b>45</b>	<b>503</b>	<b>381</b>	<b>498</b>	<b>879</b>	<b>866</b>	<b>543</b>	<b>1,409</b>

\*司祭合計数には司教も含まれます。

Bishops are included in the total for priests.

## ● 助祭/Deacons

教区 /Diocese	助祭 Deacons									聖職者合計 Clergy						聖職者 Clergy Total	
	教区 Diocesan			修道会・宣教会等 Religious, Others			助祭合計 All Deacons			教区 Diocesan			修道会・宣教会等 Religious, Others				
	日本籍 Jpn.	外国籍 Foreign	合計 Total	日本籍 Jpn.	外国籍 Foreign	合計 Total	日本籍 Jpn.	外国籍 Foreign	合計 Total	日本籍 Jpn.	外国籍 Foreign	合計 Total	日本籍 Jpn.	外国籍 Foreign	合計 Total		
札幌/Sapporo	0	0	0	0	0	0	0	0	0	0	24	1	25	22	14	36	61
仙台/Sendai	0	0	0	0	0	0	0	0	0	0	20	0	20	0	18	18	38
新潟/Niigata	0	0	0	0	1	1	0	1	1	1	15	1	16	9	12	21	37
さいたま/Saitama	7	1	8	1	0	1	8	1	9	9	27	6	33	13	22	35	68
東京/Tokyo	2	0	2	3	3	6	5	3	8	8	84	4	88	140	133	273	361
横浜/Yokohama	0	0	0	0	0	0	0	0	0	0	41	3	44	23	33	56	100
名古屋/Nagoya	3	0	3	0	2	2	3	2	5	5	24	1	25	17	64	81	106
京都/Kyoto	0	0	0	1	0	1	1	0	1	1	17	0	17	12	19	31	48
大阪/Osaka	0	2	2	0	0	0	0	2	2	2	48	5	53	36	68	104	157
広島/Hiroshima	1	0	1	0	0	0	1	0	1	1	17	1	18	23	24	47	65
高松/Takamatsu	2	0	2	0	0	0	2	0	2	2	10	15	25	6	17	23	48
福岡/Fukuoka	0	0	0	0	0	0	0	0	0	0	32	0	32	18	30	48	80
長崎/Nagasaki	2	0	2	0	0	0	2	0	2	2	100	0	100	38	15	53	153
大分/Oita	3	0	3	0	0	0	3	0	3	3	18	0	18	17	18	35	53
鹿児島/Kagoshima	6	0	6	0	1	1	6	1	7	7	29	5	34	9	9	18	52
那覇/Naha	4	0	4	0	0	0	4	0	4	4	9	6	15	3	9	12	27
<b>合計/Total</b>	<b>30</b>	<b>3</b>	<b>33</b>	<b>5</b>	<b>7</b>	<b>12</b>	<b>35</b>	<b>10</b>	<b>45</b>	<b>45</b>	<b>515</b>	<b>48</b>	<b>563</b>	<b>386</b>	<b>505</b>	<b>891</b>	<b>1,454</b>

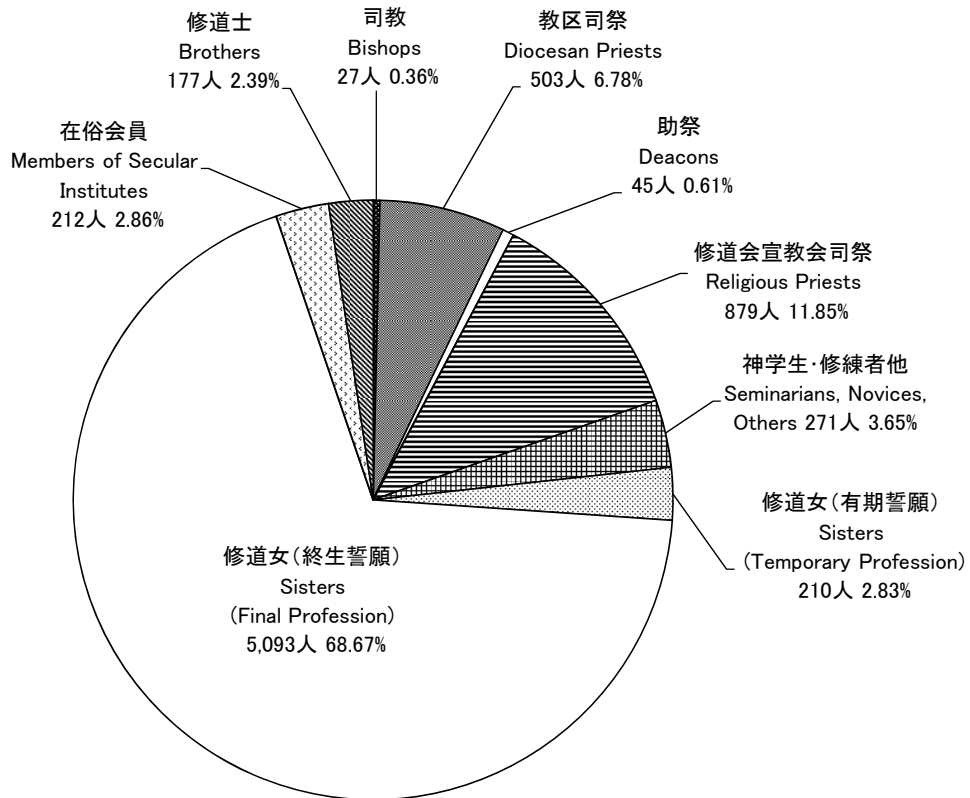
修道士・修道女 Non-Clerical Religious

● 修道士・修道女/Brothers, Sisters

● 在俗会員/Members of Secular Institutes

教区 /Diocese	修道士 Brothers			修道女 Sisters						修道者合計 Religious Total			在俗会員 Members of Secular Institutes			
	日本籍 Jpn.	外国籍 Foreign	合計 Total	終生誓願 Final Profession			有期誓願 Temporary Profession			修道女 合計 Sisters Total	日本籍 Jpn.	外国籍 Foreign	合計 Total	日本籍 Jpn.	外国籍 Foreign	合計 Total
				日本籍 Jpn.	外国籍 Foreign	合計 Total	日本籍 Jpn.	外国籍 Foreign	合計 Total							
札幌/Sapporo	20	3	23	246	7	253	10	0	10	263	276	10	286	13	0	13
仙台/Sendai	1	2	3	221	11	232	1	1	2	234	223	14	237	10	0	10
新潟/Niigata	1	0	1	59	5	64	1	0	1	65	61	5	66	12	0	12
さいたま/Saitama	1	1	2	142	20	162	5	1	6	168	148	22	170	0	0	0
東京/Tokyo	41	16	57	1,182	79	1,261	20	15	35	1,296	1,243	110	1,353	42	3	45
横浜/Yokohama	4	7	11	534	26	560	4	7	11	571	542	40	582	6	0	6
名古屋/Nagoya	5	4	9	126	32	158	1	0	1	159	132	36	168	60	0	60
京都/Kyoto	2	4	6	173	11	184	3	0	3	187	178	15	193	15	0	15
大阪/Osaka	14	5	19	508	37	545	70	18	88	633	592	60	652	8	0	8
広島/Hiroshima	3	3	6	178	11	189	3	3	6	195	184	17	201	7	0	7
高松/Takamatsu	1	0	1	60	2	62	0	0	0	62	61	2	63	0	0	0
福岡/Fukuoka	0	0	0	315	12	327	3	0	3	330	318	12	330	23	0	23
長崎/Nagasaki	15	1	16	702	5	707	21	5	26	733	738	11	749	3	0	3
大分/Oita	16	0	16	190	11	201	3	4	7	208	209	15	224	10	0	10
鹿児島/Kagoshima	2	3	5	119	11	130	3	5	8	138	124	19	143	0	0	0
那覇/Naha	1	1	2	50	8	58	0	3	3	61	51	12	63	0	0	0
合計/Total	127	50	177	4,805	288	5,093	148	62	210	5,303	5,080	400	5,480	209	3	212

聖職者/修道者/神学生数の内訳 / % of Clergy, Religious and Others





神学生・修練者・その他 Seminarians, Novices, Others

● 大神学生/Major Seminarians

● 修練者・その他/Novices, Others

教区 /Diocese	大神学生 Major Seminarians									修練者・その他 Novices, Others				
	教区 Diocesan			修道会・宣教会等 Religious, Others			大神学生合計 All Major Seminarians			男子 Men		女子 Women		合計 Total
	日本籍 Jpn.	外国籍 Foreign	合計 Total	日本籍 Jpn.	外国籍 Foreign	合計 Total	日本籍 Jpn.	外国籍 Foreign	合計 Total	日本籍 Jpn.	外国籍 Foreign	日本籍 Jpn.	外国籍 Foreign	
札幌/Sapporo	3	0	3	1	0	1	4	0	4	1	0	1	0	2
仙台/Sendai	1	0	1	0	0	0	1	0	1	0	1	0	0	1
新潟/Niigata	0	0	0	0	0	0	0	0	0	0	1	1	1	2
さいたま/Saitama	2	0	2	0	0	0	2	0	2	0	4	2	6	6
東京/Tokyo	3	0	3	15	7	22	18	7	25	16	5	13	18	52
横浜/Yokohama	4	0	4	0	0	0	4	0	4	0	2	6	7	15
名古屋/Nagoya	2	0	2	1	5	6	3	5	8	1	2	0	0	3
京都/Kyoto	1	0	1	1	1	2	2	1	3	16	0	3	0	19
大阪/Osaka	2	2	4	3	2	5	5	4	9	1	1	6	19	27
広島/Hiroshima	1	1	2	0	3	3	1	4	5	0	0	0	0	0
高松/Takamatsu	1	2	3	0	0	0	1	2	3	0	0	0	0	0
福岡/Fukuoka	0	2	2	0	0	0	0	2	2	0	0	2	5	7
長崎/Nagasaki	5	0	5	0	0	0	5	0	5	10	2	6	0	18
大分/Oita	0	1	1	0	1	1	0	2	2	0	0	4	4	8
鹿児島/Kagoshima	4	2	6	0	0	0	4	2	6	0	0	1	2	3
那覇/Naha	0	0	0	0	0	0	0	0	0	0	0	0	3	3
合計/Total	29	10	39	21	19	40	50	29	79	45	12	48	61	166

● 小神学生/Minor Seminarians

教区 /Diocese	小神学生 Minor Seminarians									神学生・ 修練者合計 Seminarians, Novices Total
	教区 Diocesan			修道会・宣教会等 Religious, Others			小神学生合計 All Minor Seminarians			
	日本籍 Japanese	外国籍 Foreign	合計 Total	日本籍 Japanese	外国籍 Foreign	合計 Total	日本籍 Jpn.	外国籍 Foreign	合計 Total	
札幌/Sapporo	0	0	0	0	0	0	0	0	0	6
仙台/Sendai	0	0	0	0	0	0	0	0	0	2
新潟/Niigata	0	0	0	0	0	0	0	0	0	2
さいたま/Saitama	0	0	0	0	0	0	0	0	0	8
東京/Tokyo	0	0	0	0	0	0	0	0	0	77
横浜/Yokohama	0	0	0	0	0	0	0	0	0	19
名古屋/Nagoya	0	0	0	0	0	0	0	0	0	11
京都/Kyoto	0	0	0	0	0	0	0	0	0	22
大阪/Osaka	0	0	0	0	0	0	0	0	0	36
広島/Hiroshima	0	0	0	0	0	0	0	0	0	5
高松/Takamatsu	0	0	0	0	0	0	0	0	0	3
福岡/Fukuoka	8	0	8	0	0	0	8	0	8	17
長崎/Nagasaki	18	0	18	0	0	0	18	0	18	41
大分/Oita	0	0	0	0	0	0	0	0	0	10
鹿児島/Kagoshima	0	0	0	0	0	0	0	0	0	9
那覇/Naha	0	0	0	0	0	0	0	0	0	3
合計/Total	26	0	26	0	0	0	26	0	26	271

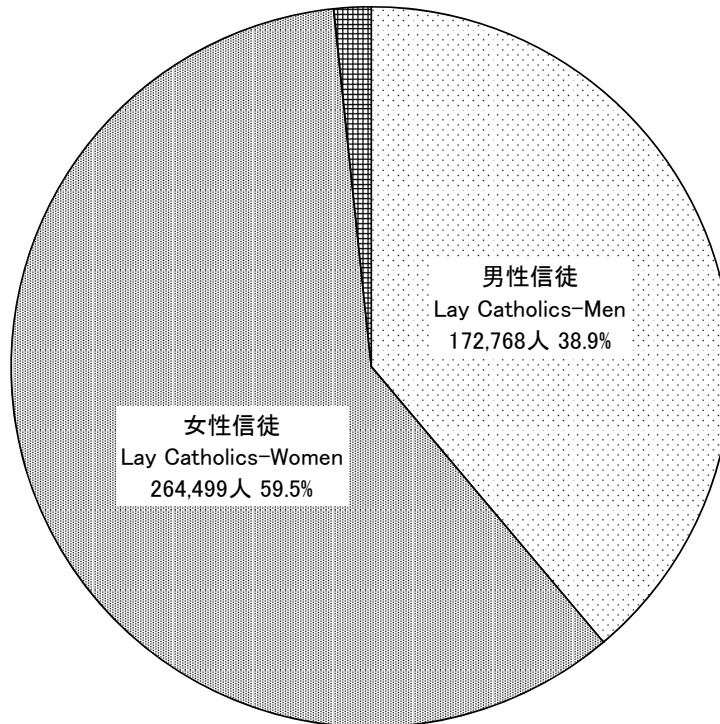
## 信徒動向 Movement of Lay Catholics in Japan

## ● 在籍信徒・居所不明・死亡/Lay Catholics, Whereabouts Unknown, Deaths

教区 /Diocese	在籍信徒数 Lay Catholics			居所不明者 Whereabouts Unknown			死亡 Death		
	男子 Men	女子 Women	合計 Total	男子 Men	女子 Women	合計 Total	男子 Men	女子 Women	合計 Total
札幌/Sapporo	6,277	10,276	16,553	354	570	924	86	103	189
仙台/Sendai	3,568	6,529	10,097	256	429	685	72	94	166
新潟/Niigata	2,618	4,396	7,014	361	802	1,163	34	61	95
さいたま/Saitama	8,729	12,144	20,873	272	377	649	63	81	144
東京/Tokyo	35,108	61,357	96,465	4,798	8,222	13,020	334	461	795
横浜/Yokohama	20,460	33,731	54,191	1,990	2,849	4,839	237	308	545
名古屋/Nagoya	10,943	15,283	26,226	1,710	2,466	4,176	90	118	208
京都/Kyoto	6,824	10,933	17,757	368	558	926	67	107	174
大阪/Osaka	20,461	30,824	51,285	2,202	3,092	5,294	228	274	502
広島/Hiroshima	7,926	12,862	20,788	878	1,362	2,240	107	104	211
高松/Takamatsu	1,603	2,936	4,539	67	120	187	21	44	65
福岡/Fukuoka	12,437	16,895	29,332	1,072	1,366	2,438	136	165	301
長崎/Nagasaki	27,840	33,422	61,262	708	817	1,525	326	365	691
大分/Oita	2,255	3,551	5,806	186	266	452	24	42	66
鹿児島/Kagoshima	3,409	5,726	9,135	181	254	435	51	69	120
那覇/Naha	2,310	3,634	5,944	251	414	665	15	18	33
<b>合計/Total</b>	<b>172,768</b>	<b>264,499</b>	<b>437,267</b>	<b>15,654</b>	<b>23,964</b>	<b>39,618</b>	<b>1,891</b>	<b>2,414</b>	<b>4,305</b>

## 信者の構成/% of Catholics

聖職者/修道者/神学生  
Clerics, Religious,  
Seminarians  
7,417人 1.7%



## 信徒動向 Movement of Catholics

## ● 転入／Entries

教区 /Diocese	教区内 Within the Diocese			教区外 From Other Dioceses			その他 Others			総合計 Total		
	男子 Men	女子 Women	合計 Total	男子 Men	女子 Women	合計 Total	男子 Men	女子 Women	合計 Total	男子 Men	女子 Women	合計 Total
札幌/Sapporo	42	65	107	29	29	58	2	3	5	73	97	170
仙台/Sendai	11	25	36	28	30	58	2	5	7	41	60	101
新潟/Niigata	4	12	16	7	12	19	1	1	2	12	25	37
さいたま/Saitama	27	42	69	50	61	111	3	1	4	80	104	184
東京/Tokyo	405	806	1,211	231	390	621	67	105	172	703	1,301	2,004
横浜/Yokohama	80	153	233	112	190	302	10	32	42	202	375	577
名古屋/Nagoya	24	41	65	36	57	93	22	17	39	82	115	197
京都/Kyoto	35	37	72	49	68	117	17	120	137	101	225	326
大阪/Osaka	89	167	256	67	117	184	4	8	12	160	292	452
広島/Hiroshima	23	45	68	39	64	103	10	22	32	72	131	203
高松/Takamatsu	4	5	9	6	12	18	0	0	0	10	17	27
福岡/Fukuoka	71	105	176	88	103	191	33	34	67	192	242	434
長崎/Nagasaki	163	219	382	55	50	105	10	13	23	228	282	510
大分/Oita	1	4	5	11	21	32	0	1	1	12	26	38
鹿児島/Kagoshima	17	22	39	16	15	31	3	1	4	36	38	74
那覇/Naha	7	10	17	11	16	27	0	0	0	18	26	44
合計/Total	1,003	1,758	2,761	835	1,235	2,070	184	363	547	2,022	3,356	5,378

## ● 転出／Departures

教区 /Diocese	教区内 Within the Diocese			教区外 To Other Dioceses			その他 Others			総合計 Total		
	男子 Men	女子 Women	合計 Total	男子 Men	女子 Women	合計 Total	男子 Men	女子 Women	合計 Total	男子 Men	女子 Women	合計 Total
札幌/Sapporo	40	55	95	42	38	80	8	28	36	90	121	211
仙台/Sendai	8	20	28	25	45	70	15	18	33	48	83	131
新潟/Niigata	3	7	10	22	25	47	21	23	44	46	55	101
さいたま/Saitama	14	28	42	32	57	89	0	0	0	46	85	131
東京/Tokyo	219	435	654	179	247	426	48	81	129	446	763	1,209
横浜/Yokohama	67	140	207	112	207	319	8	4	12	187	351	538
名古屋/Nagoya	29	39	68	66	73	139	18	10	28	113	122	235
京都/Kyoto	31	38	69	29	51	80	72	57	129	132	146	278
大阪/Osaka	95	170	265	64	99	163	22	34	56	181	303	484
広島/Hiroshima	25	49	74	24	49	73	2	18	20	51	116	167
高松/Takamatsu	0	4	4	14	27	41	0	0	0	14	31	45
福岡/Fukuoka	71	107	178	61	79	140	78	115	193	210	301	511
長崎/Nagasaki	148	180	328	94	102	196	9	10	19	251	292	543
大分/Oita	3	3	6	18	17	35	0	1	1	21	21	42
鹿児島/Kagoshima	20	18	38	8	17	25	4	1	5	32	36	68
那覇/Naha	4	6	10	6	13	19	0	0	0	10	19	29
合計/Total	777	1,299	2,076	796	1,146	1,942	305	400	705	1,878	2,845	4,723

## 秘跡 Sacraments

## ● 幼児洗礼／Baptisms (Infant)

## ● 初聖体／First Communion

教区 /Diocese	1歳未満 Below 1 Years			1歳以上 Above 1 Years			幼児洗礼合計 Infant Baptisms Total		
	男子 Boys	女子 Girls	合計 Total	男子 Boys	女子 Girls	合計 Total	男子 Boys	女子 Girls	合計 Total
札幌/Sapporo	13	11	24	6	9	15	19	20	39
仙台/Sendai	14	9	23	19	13	32	33	22	55
新潟/Niigata	13	6	19	4	2	6	17	8	25
さいたま/Saitama	70	62	132	40	35	75	110	97	207
東京/Tokyo	145	160	305	96	133	229	241	293	534
横浜/Yokohama	89	94	183	74	90	164	163	184	347
名古屋/Nagoya	105	102	207	100	80	180	205	182	387
京都/Kyoto	32	44	76	45	39	84	77	83	160
大阪/Osaka	68	64	132	44	56	100	112	120	232
広島/Hiroshima	27	26	53	17	27	44	44	53	97
高松/Takamatsu	7	13	20	5	4	9	12	17	29
福岡/Fukuoka	52	45	97	37	33	70	89	78	167
長崎/Nagasaki	116	99	215	53	51	104	169	150	319
大分/Oita	6	8	14	7	3	10	13	11	24
鹿児島/Kagoshima	12	10	22	5	4	9	17	14	31
那覇/Naha	9	10	19	4	7	11	13	17	30
合計/Total	778	763	1,541	556	586	1,142	1,334	1,349	2,683

初聖体 First Communion		
男子 Boys	女子 Girls	合計 Total
51	72	123
33	44	77
18	17	35
82	97	179
308	471	779
229	298	527
98	113	211
66	80	146
158	174	332
70	90	160
21	20	41
87	120	207
167	172	339
10	14	24
10	14	24
15	18	33
1,423	1,814	3,237

## ● 成人洗礼・洗礼合計・堅信／Baptisms (Adult・Total), Confirmation

教区 /Diocese	幼児洗礼 Infant Baptisms			成人洗礼 Adult Baptisms			洗礼合計 Baptisms Total			堅信 Confirmation		
	男子 Boys	女子 Girls	合計 Total	男子 Men	女子 Women	合計 Total	男子 Men	女子 Women	合計 Total	男子 Men	女子 Women	合計 Total
札幌/Sapporo	19	20	39	48	76	124	67	96	163	53	93	146
仙台/Sendai	33	22	55	43	57	100	76	79	155	38	47	85
新潟/Niigata	17	8	25	29	27	56	46	35	81	39	43	82
さいたま/Saitama	110	97	207	72	76	148	182	173	355	98	87	185
東京/Tokyo	241	293	534	337	559	896	578	852	1,430	376	660	1,036
横浜/Yokohama	163	184	347	157	238	395	320	422	742	201	367	568
名古屋/Nagoya	205	182	387	99	117	216	304	299	603	87	156	243
京都/Kyoto	77	83	160	65	82	147	142	165	307	68	88	156
大阪/Osaka	112	120	232	130	169	299	242	289	531	190	247	437
広島/Hiroshima	44	53	97	68	81	149	112	134	246	54	89	143
高松/Takamatsu	12	17	29	18	28	46	30	45	75	22	25	47
福岡/Fukuoka	89	78	167	62	99	161	151	177	328	105	131	236
長崎/Nagasaki	169	150	319	34	99	133	203	249	452	217	241	458
大分/Oita	13	11	24	11	20	31	24	31	55	6	23	29
鹿児島/Kagoshima	17	14	31	20	24	44	37	38	75	19	15	34
那覇/Naha	13	17	30	13	24	37	26	41	67	35	44	79
合計/Total	1,334	1,349	2,683	1,206	1,776	2,982	2,540	3,125	5,665	1,608	2,356	3,964

# 秘跡 Sacraments

## ● 結婚・ミサ/Marriages, Mass Attendance

教区 /Diocese	結婚 Marriages					ミサ参加者 Mass attendance				
	信徒 Catholics	混宗 Mixed Protestant	異宗 Other Religions	他宗 Non- Catholics	合計 Total	主日 Sunday	復活祭 Easter	クリスマス Christmas	*外国語のミサ *Masses in Foreign Language	
									回数/月 No./Month	参加者数/1回 Attendance/one mass
札幌/Sapporo	3	6	21	12	42	3,919	7,547	8,554	11	86
仙台/Sendai	2	1	19	11	33	2,671	5,419	6,776	19	460
新潟/Niigata	1	3	10	5	19	1,439	2,417	3,413	15	285
さいたま/Saitama	14	2	15	24	55	4,841	8,278	10,290	100	4,960
東京/Tokyo	42	69	217	209	537	20,931	39,508	58,047	93	2,521
横浜/Yokohama	36	7	104	117	264	12,955	23,497	28,392	87	4,892
名古屋/Nagoya	28	30	72	176	306	5,946	9,417	12,173	50	4,155
京都/Kyoto	5	4	43	15	67	4,219	8,168	9,397	48	1,977
大阪/Osaka	11	9	99	33	152	10,546	19,896	24,200	77	1,244
広島/Hiroshima	8	4	32	37	81	3,704	7,854	11,219	43	425
高松/Takamatsu	1	1	16	6	24	1,184	2,414	3,257	16	167
福岡/Fukuoka	12	20	90	13	135	7,351	11,958	16,382	20	404
長崎/Nagasaki	44	6	186	31	267	19,233	27,810	31,008	6	80
大分/Oita	2	4	11	13	30	1,377	2,371	3,114	21	235
鹿児島/Kagoshima	2	0	18	15	35	2,172	3,336	4,233	10	105
那覇/Naha	3	2	17	7	29	1,339	2,287	3,279	10	119
<b>合計/Total</b>	<b>214</b>	<b>168</b>	<b>970</b>	<b>724</b>	<b>2,076</b>	<b>103,827</b>	<b>182,177</b>	<b>233,734</b>	<b>626</b>	<b>22,115</b>

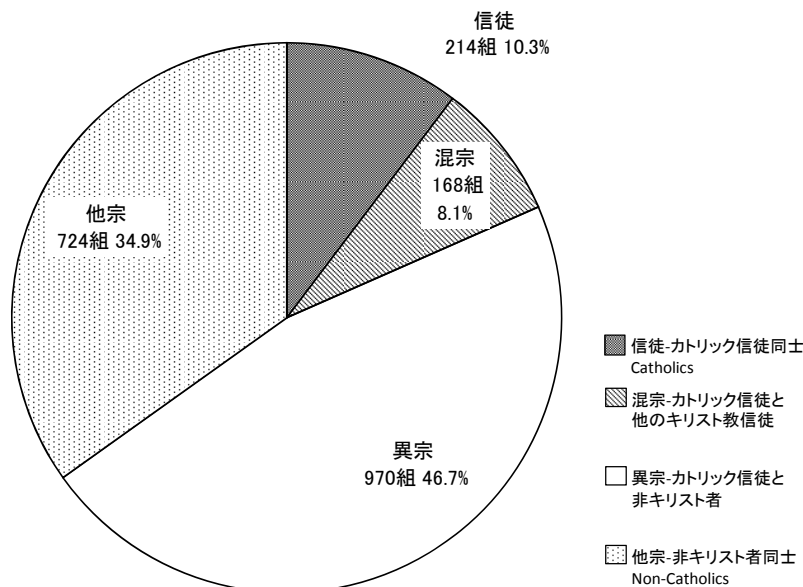
\*外国語のミサは不定期のものは含みません。

\*These figures do not include unscheduled foreign language Masses.

## ● 求道者/Catechumens

教区 /Diocese	求道者数 Catechumens		
	男子 Men	女子 Women	合計 Total
札幌/Sapporo	53	91	144
仙台/Sendai	33	56	89
新潟/Niigata	20	53	73
さいたま/Saitama	69	78	147
東京/Tokyo	363	656	1,019
横浜/Yokohama	210	506	716
名古屋/Nagoya	61	93	154
京都/Kyoto	43	83	126
大阪/Osaka	117	258	375
広島/Hiroshima	72	291	363
高松/Takamatsu	13	24	37
福岡/Fukuoka	66	154	220
長崎/Nagasaki	24	71	95
大分/Oita	8	22	30
鹿児島/Kagoshima	15	28	43
那覇/Naha	13	36	49
<b>合計/Total</b>	<b>1,180</b>	<b>2,500</b>	<b>3,680</b>

結婚数の内訳 / % of Marriages



教理活動・教会学校 Catechism Classes

● 教師/Teachers

教区 /Diocese	教師 Teachers					
	司祭 Priests	助祭 Deacons	修道者 Religious	信徒(男) Lay Men	信徒(女) Lay Women	教師総数 Total
札幌/Sapporo	53	0	11	33	77	174
仙台/Sendai	36	0	25	11	36	108
新潟/Niigata	34	1	7	6	37	85
さいたま/Saitama	43	6	32	50	66	197
東京/Tokyo	114	4	100	111	227	556
横浜/Yokohama	85	0	71	111	281	548
名古屋/Nagoya	80	2	39	32	100	253
京都/Kyoto	58	4	39	28	88	217
大阪/Osaka	112	6	80	85	244	527
広島/Hiroshima	60	0	44	17	52	173
高松/Takamatsu	23	1	9	5	15	53
福岡/Fukuoka	64	1	60	42	153	320
長崎/Nagasaki	81	1	132	31	59	304
大分/Oita	19	2	41	5	38	105
鹿児島/Kagoshima	24	2	20	5	32	83
那覇/Naha	16	4	27	6	24	77
合計/Total	902	34	737	578	1,529	3,780

● 幼児・小学生 (4~12歳)

／Preschool, Primary School(4-12 years)

生徒 Pupils					
信徒(男) Lay Boys	信徒(女) Lay girls	信徒合計 Lay Total	男子総数 All Pupils Boys	女子総数 All Pupils Girls	生徒合計 All Pupils Total
105	135	240	133	209	342
65	82	147	95	142	237
45	48	93	120	154	274
239	266	505	281	331	612
677	1,053	1,730	857	1,414	2,271
523	741	1,264	720	1,031	1,751
259	314	573	275	338	613
192	245	437	270	373	643
494	569	1,063	685	838	1,523
201	251	452	322	421	743
38	52	90	77	100	177
462	460	922	607	634	1,241
1,033	956	1,989	1,047	967	2,014
49	49	98	112	123	235
69	58	127	99	98	197
73	112	185	79	124	203
4,524	5,391	9,915	5,779	7,297	13,076

● 中学生 (13~15歳)

／Middle School(13-15 years)

教区 /Diocese	中学生 Middle School Students					
	信徒(男) lay Boys	信徒(女) lay Girls	信徒合計 lay Total	男子総数 All Students Boys	女子総数 All Students Girls	生徒合計 All Students Total
札幌/Sapporo	61	67	128	66	72	138
仙台/Sendai	28	38	66	28	42	70
新潟/Niigata	24	25	49	24	28	52
さいたま/Saitama	64	70	134	65	73	138
東京/Tokyo	203	286	489	220	324	544
横浜/Yokohama	204	235	439	280	256	536
名古屋/Nagoya	88	104	192	89	111	200
京都/Kyoto	74	106	180	77	110	187
大阪/Osaka	158	200	358	167	219	386
広島/Hiroshima	91	92	183	94	96	190
高松/Takamatsu	11	10	21	11	10	21
福岡/Fukuoka	219	228	447	231	238	469
長崎/Nagasaki	536	531	1,067	546	538	1,084
大分/Oita	21	16	37	22	17	39
鹿児島/Kagoshima	16	15	31	16	17	33
那覇/Naha	28	29	57	28	31	59
合計/Total	1,826	2,052	3,878	1,964	2,182	4,146

● 高校生以上 (16歳以上)

／High School, Adults(16 years-)

高校生以上 High School Students, Adults					
信徒(男) lay Men	信徒(女) lay Women	信徒合計 lay Total	男子総数 All Students Men	女子総数 All Students Women	生徒合計 All Students Total
48	68	116	52	75	127
24	16	40	24	19	43
17	16	33	17	17	34
62	64	126	63	65	128
169	231	400	183	247	430
187	264	451	234	289	523
73	78	151	73	79	152
77	87	164	82	91	173
195	177	372	218	207	425
74	85	159	74	85	159
19	13	32	19	13	32
178	238	416	187	513	700
100	111	211	107	115	222
17	20	37	17	21	38
9	12	21	20	22	42
22	28	50	22	28	50
1,271	1,508	2,779	1,392	1,886	3,278

## 神学校 Seminaries

### ● 小神学校 / Minor Seminaries

教区 /Diocese	小神学校 Minor Seminaries				
	設置数 No.	生徒 Pupils	教職員 Staff		
			聖職者・修道者 Clerics, Religious	信徒・一般 Others	職員数合計 Total
長崎/Nagasaki	4	29	12	2	14
<b>合計/Total</b>	<b>4</b>	<b>29</b>	<b>12</b>	<b>2</b>	<b>14</b>

### ● 大神学校 / Major Seminaries

教区 /Diocese	大神学校 Major Seminaries				
	設置数 No.	学生 Students	教職員 Staff		
			聖職者・修道者 Clerics, Religious	信徒・一般 Others	職員数合計 Total
東京/Tokyo	2	14	12	14	26
名古屋/Nagoya	1	7	19	10	29
福岡/Fukuoka	1	23	11	9	20
長崎/Nagasaki	0	0	0	0	0
<b>合計/Total</b>	<b>4</b>	<b>44</b>	<b>42</b>	<b>33</b>	<b>75</b>

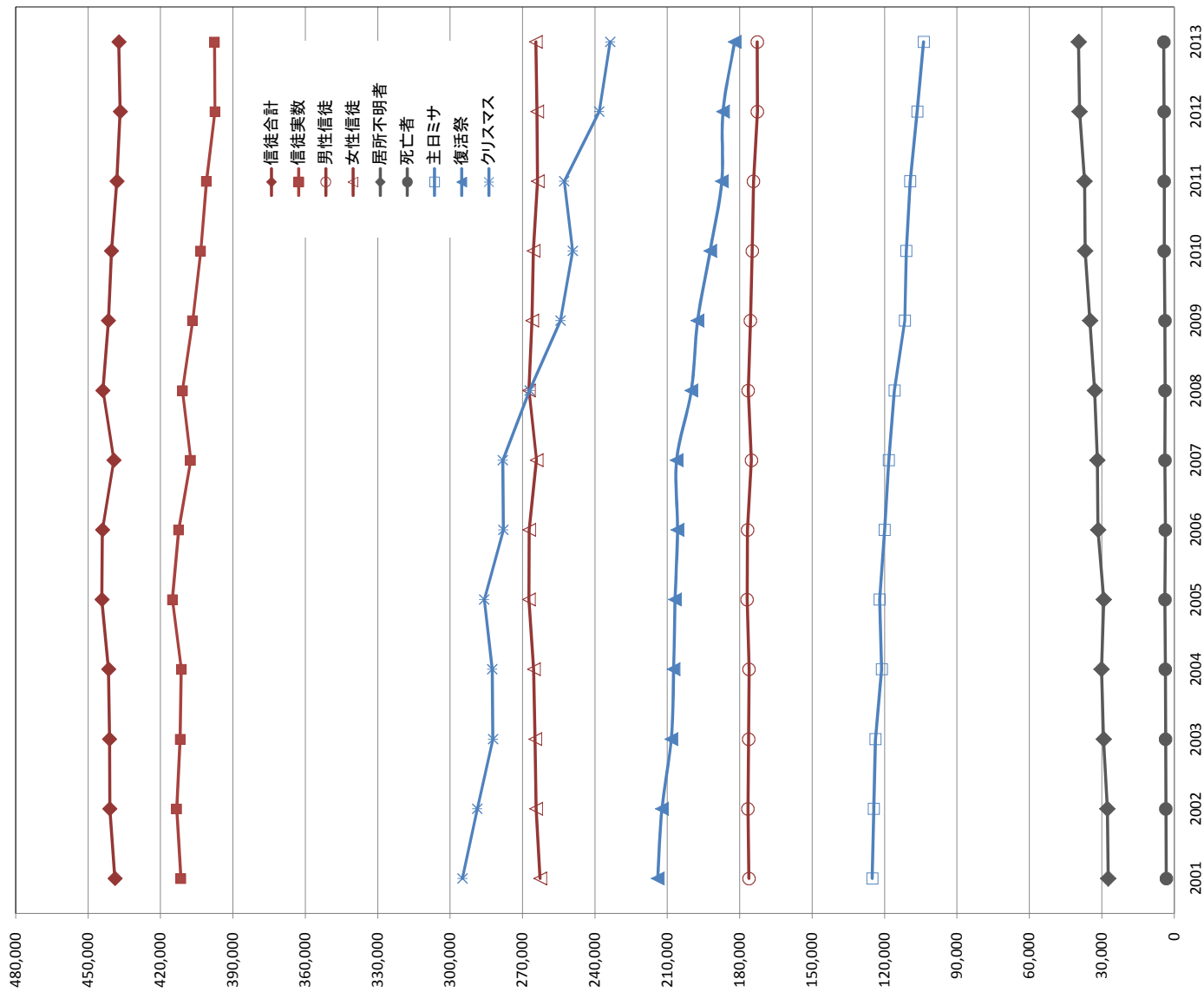
この他神学生養成機関として、コレジオがあります。

Some dioceses have "Collegio" seminaries. (preparatory seminary)

# 信徒数の推移 2001年～2013年

調査年	在籍信徒数			居所不明	信徒実数 在籍信徒 - 居所不明	死亡
	男性信徒	女性信徒	信徒合計			
2001	176,181	262,709	438,890	27,345	411,545	3,270
2002	176,623	264,374	440,997	27,697	413,300	3,433
2003	176,313	264,789	441,102	29,276	411,826	3,568
2004	176,131	265,383	441,514	30,141	411,373	3,633
2005	176,945	267,364	444,309	29,224	415,085	3,802
2006	176,758	267,287	444,045	31,557	412,488	3,653
2007	175,147	264,213	439,360	31,834	407,526	3,809
2008	176,466	267,406	443,872	32,930	410,942	3,780
2009	175,561	266,031	441,592	34,900	406,692	3,845
2010	174,804	265,497	440,301	36,915	403,386	4,089
2011	174,319	263,760	438,079	37,140	400,939	4,101
2012	172,672	263,998	436,670	39,230	397,440	4,188
2013	172,768	264,499	437,267	39,618	397,649	4,305

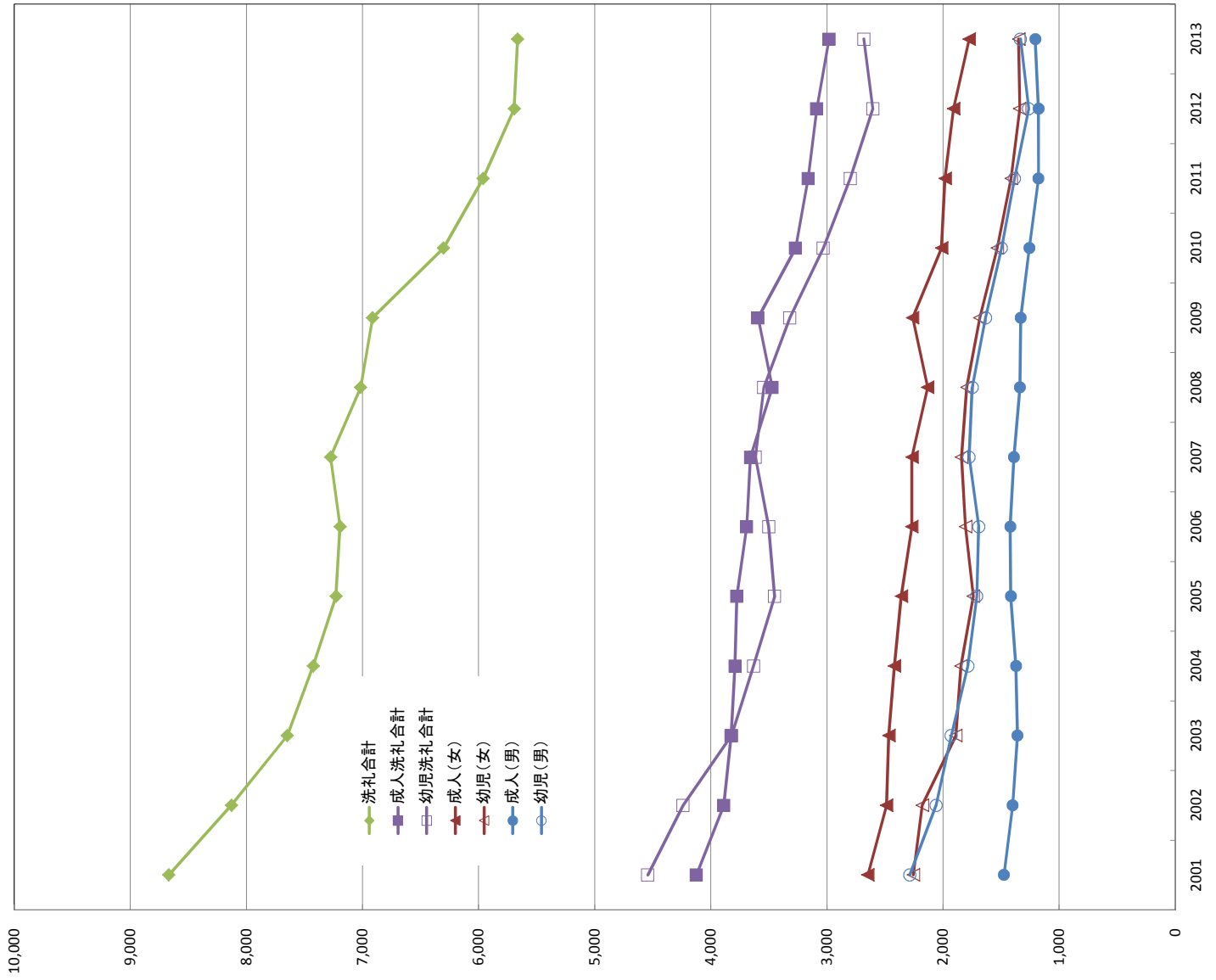
ミサ参加者数		
	復活祭	クリスマス
2001	125,121	214,065
2002	124,468	212,281
2003	123,754	208,424
2004	121,198	207,426
2005	122,054	206,848
2006	119,988	205,804
2007	118,242	206,218
2008	115,904	200,084
2009	111,647	197,517
2010	111,022	192,316
2011	109,374	187,484
2012	106,481	186,987
2013	103,827	182,177





# 受洗者数の推移 2001年～2013年

調査年	幼児洗礼			成人洗礼		洗礼合計	
	幼児(男)	幼児(女)	幼児洗礼合計	成人(男)	成人(女)	成人洗礼合計	洗礼合計
2001	2,287	2,257	4,544	1,476	2,649	4,125	8,669
2002	2,060	2,180	4,240	1,402	2,487	3,889	8,129
2003	1,931	1,891	3,822	1,359	2,467	3,826	7,648
2004	1,787	1,846	3,633	1,372	2,420	3,792	7,425
2005	1,710	1,741	3,451	1,417	2,360	3,777	7,228
2006	1,693	1,808	3,501	1,422	2,270	3,692	7,193
2007	1,776	1,841	3,617	1,390	2,268	3,658	7,275
2008	1,749	1,796	3,545	1,388	2,134	3,472	7,017
2009	1,635	1,685	3,320	1,331	2,263	3,594	6,914
2010	1,498	1,534	3,032	1,258	2,013	3,271	6,303
2011	1,385	1,415	2,800	1,179	1,983	3,162	5,962
2012	1,264	1,341	2,605	1,178	1,911	3,089	5,694
2013	1,334	1,349	2,683	1,206	1,776	2,982	5,665



# 求道者／要理教育／堅信 結婚数の推移

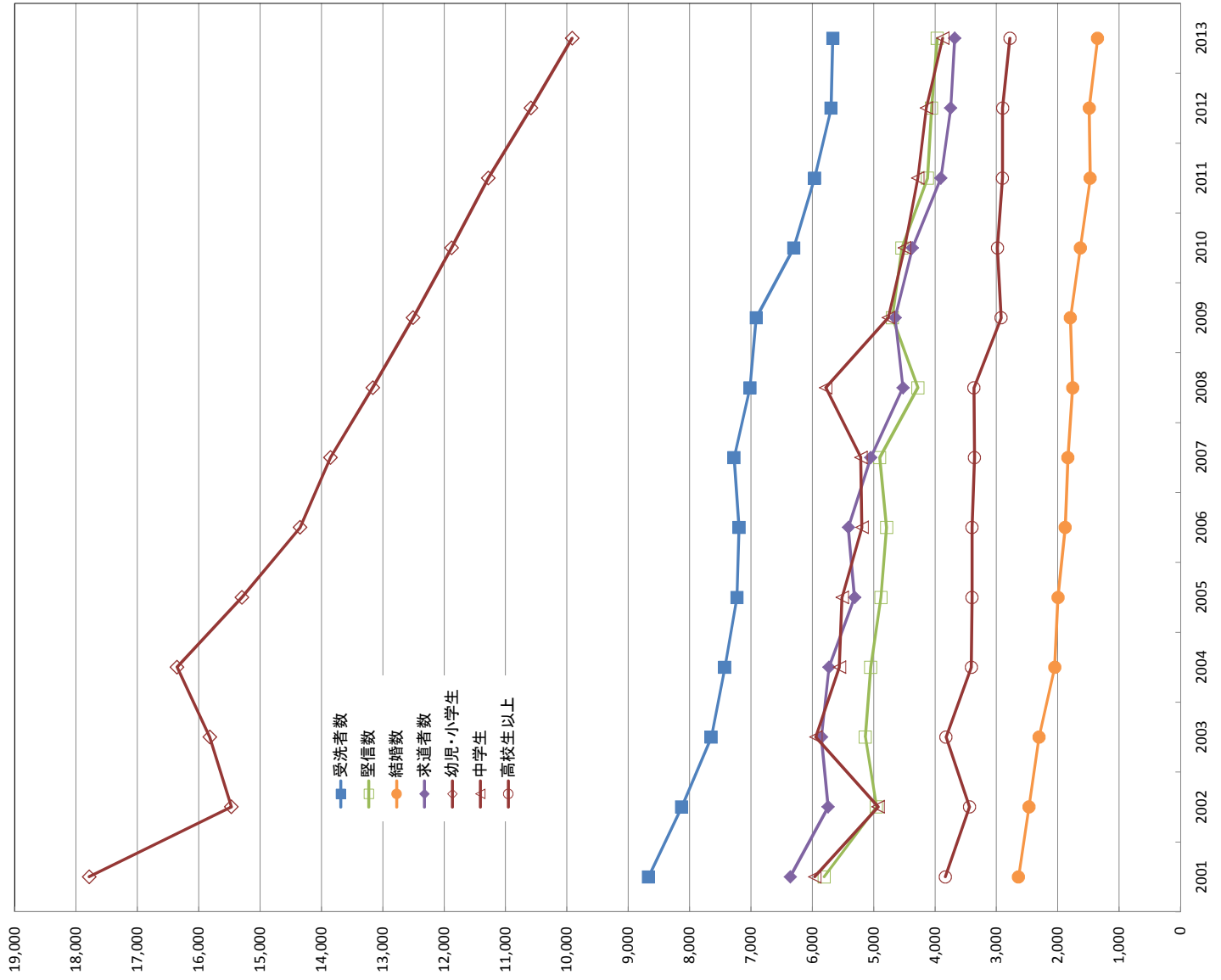
2001年～2013年

調査年	洗礼		堅信		#結婚	
	受洗者数	堅信数	堅信数	結婚数	結婚数	結婚数
2001	8,669	5,807	5,807	2,639	2,639	2,639
2002	8,129	4,956	4,956	2,470	2,470	2,470
2003	7,648	5,136	5,136	2,305	2,305	2,305
2004	7,425	5,048	5,048	2,048	2,048	2,048
2005	7,228	4,883	4,883	1,995	1,995	1,995
2006	7,193	4,790	4,790	1,878	1,878	1,878
2007	7,275	4,903	4,903	1,833	1,833	1,833
2008	7,017	4,281	4,281	1,757	1,757	1,757
2009	6,914	4,696	4,696	1,795	1,795	1,795
2010	6,303	4,541	4,541	1,632	1,632	1,632
2011	5,962	4,124	4,124	1,472	1,472	1,472
2012	5,694	4,057	4,057	1,487	1,487	1,487
2013	5,665	3,964	3,964	1,352	1,352	1,352

#非キリスト者同士を除く

調査年	求道者			*教会学校		
	求道者数	幼児・小学生	中学生	中学生	高校生以上	高校生以上
2001	6,362	17,788	5,963	5,963	3,834	3,834
2002	5,743	15,471	4,928	4,928	3,438	3,438
2003	5,851	15,823	5,945	5,945	3,823	3,823
2004	5,730	16,355	5,559	5,559	3,408	3,408
2005	5,311	15,298	5,515	5,515	3,396	3,396
2006	5,414	14,349	5,193	5,193	3,397	3,397
2007	5,048	13,854	5,209	5,209	3,357	3,357
2008	4,524	13,166	5,784	5,784	3,366	3,366
2009	4,651	12,508	4,763	4,763	2,923	2,923
2010	4,370	11,882	4,499	4,499	2,984	2,984
2011	3,905	11,283	4,282	4,282	2,900	2,900
2012	3,747	10,586	4,143	4,143	2,899	2,899
2013	3,680	9,915	3,878	3,878	2,779	2,779

\*信徒のみ

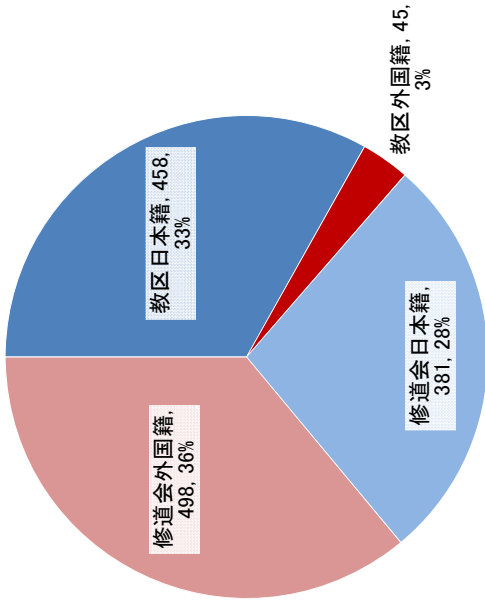


# 司祭数の推移 2001年～2013年

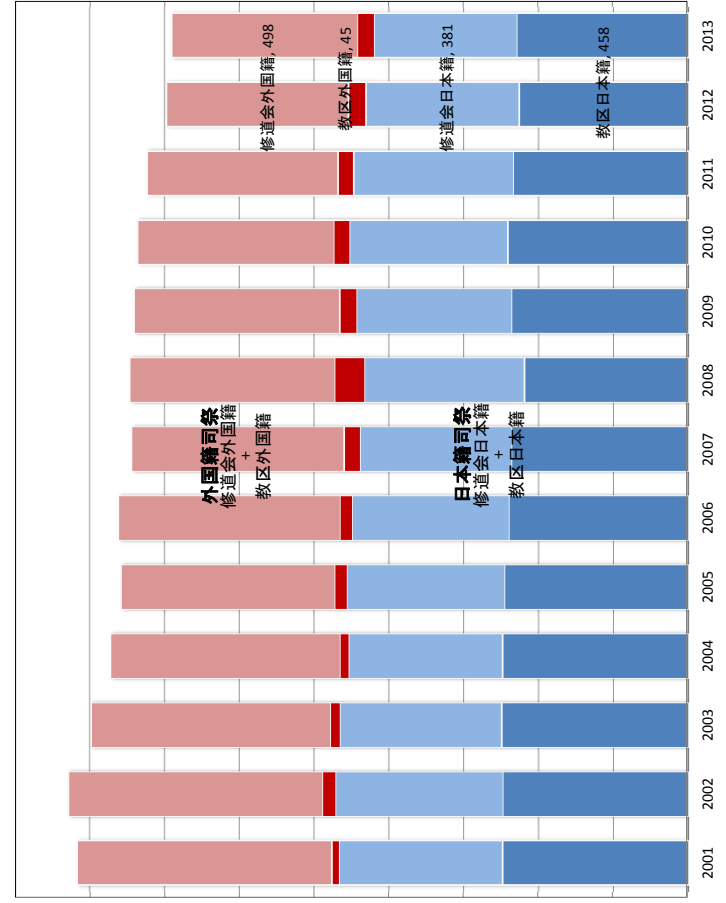
調査年	教区司祭		修道会／宣教会司祭			司祭合計	
	教区日本籍	教区外国籍	修道会日本籍	修道会外国籍	日本人司祭	外国人司祭	司祭総数
2001	497	19	437	680	934	699	1,633
2002	496	35	446	681	942	716	1,658
2003	499	25	433	640	932	665	1,597
2004	497	24	411	612	908	636	1,544
2005	491	34	421	570	912	604	1,516
2006	479	34	419	591	898	625	1,523
2007	473	43	405	568	878	611	1,489
2008	438	81	427	547	865	628	1,493
2009	472	46	415	548	887	594	1,481
2010	483	42	422	526	905	568	1,473
2011	468	42	427	511	895	553	1,448
2012	452	47	410	486	862	533	1,395
2013	458	45	381	498	839	543	1,382

※司祭合計には同教は含まず。

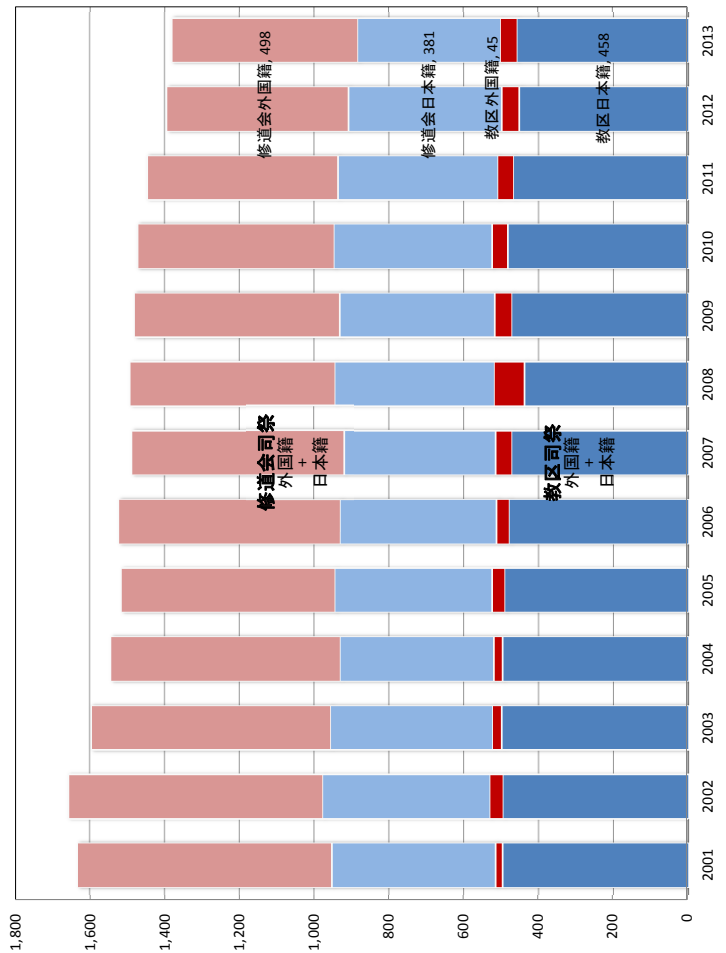
# 司祭数の内訳 2013年



# 司祭数(日本籍、外国籍)の推移



# 司祭数(教区、修道会)の推移



## 用語の説明

### 1 ページ

**教区**：教会の宣教司牧上の地域の名称です。大司教により司牧される地域は大司教区と呼んでいます。

日本に 47 ある都道府県には 3 つの大司教区（東京大司教区＝東京・千葉、大阪大司教区＝大阪・兵庫・和歌山、長崎大司教区＝長崎）と 13 の教区（札幌教区＝北海道、仙台教区＝宮城・青森・岩手・福島、新潟教区＝新潟・秋田・山形、さいたま教区＝埼玉・栃木・茨城・群馬、横浜教区＝神奈川・静岡・山梨・長野、名古屋教区＝愛知・岐阜・富山・石川・福井、京都教区＝京都・三重・滋賀・奈良、広島教区＝広島・山口・島根・鳥取・岡山、高松教区＝愛媛・香川・徳島・高知、福岡教区＝福岡・佐賀・熊本、大分教区＝大分・宮崎、鹿児島教区＝鹿児島、那覇教区＝沖縄）があります。

**日本の面積と人口**：国土面積は『全国都道府県市区町村別面積調（国土交通省国土地理院）』（2012 年度）、人口は『住民基本台帳人口要覧（国土地理協会）』（2012 年度）より計算しました。

**信徒数**：信徒籍台帳に記載されている信徒の合計人数です。下記の『聖職者・修道者・神学生数』の人数は含まれていません。

**聖職者・修道者・神学生数**：聖職者（司教、司祭、助祭）、修道者、修練者、志願者、準会員、在俗会員、神学生の合計人数です。原則として所属修道院や教区から報告していただいた人数です。

**信者数**：信徒数と『聖職者・修道者・神学生数』の合計人数です。

**信徒率**：人口に対する信徒の百分率です。

**信者率**：人口に対する信者の百分率です。

### 2 ページ

**小教区**：教区司教により小教区として認可された教会を指します。

**準小教区**：小教区に属し、常設の聖堂を持っており、担当司祭に委任されています。

**巡回教会**：小教区に属し、常設の聖堂を持っていて、定期的に司祭が巡回してくる教会を指します。

**集会所**：聖堂はありませんが、定期的に信者が集まりミサが捧げられる一定の場所を指します。布教所や伝道所などと呼ばれていたところでは。

**修道院**：ここでは修道会・宣教会の会員の共同体が所在している建物を指しています。

**小神学校**：司祭を目指す中学生・高校生の教育機関のことで、教区経営と修道会経営があります。

**大神学校**：司祭を目指す者が、神学などを学習するための教育機関を指します。居住を主とし、教育は外部の神学部などで行っているところは入れていません。教区経営と修道会経営があります。

### 4 ページ

**その他施設**：原則として教区・修道会・宣教会が経営主体になっている施設を掲載していますが、教区長が認める信徒経営の施設も含めています。

**寮**：学校・病院などの施設に付属している寮は含んでいません。

### 5 ページ

**教区司祭**：教区司教を直属の長とする司祭のことをいいます。原則的に教区内で司牧を行っています。

**修道司祭**：修道会に属する司祭をいいますが、ここでは宣教会に属する司祭も含めています。原則として、属する会の長上の命令により、各地に派遣されます。

**助祭**：一般に、司祭になるための教育を終え、教会への奉仕のために叙階された者をいいます。司教を補佐します。

### 6 ページ

**修道士・修道女**：清貧、貞潔、従順の誓願を立て、共同生活をしている者のことです。ここでは教皇庁か教区が認可した修道会に属する修道士や修道女の合計数を記載しています。

**在俗会員**：世俗の中で生活し、誓願、あるいは誓約をしている者を指します。在俗会と呼ばれる組織に属しています。

### 7 ページ

**修練者その他**：修道会や宣教会で誓願を行なう準備のために、その修道会や宣教会に入会を認められた者を指します。

### 8 ページ

**在籍信徒数**：2013 年 12 月 31 日現在の各小教区の信徒籍台帳に記載されている信徒の合計人数です。

**居所不明者**：信徒籍台帳には記載されていますが、ある期間手をつくし捜しても連絡のとれなかった信徒の合計人数です。

### 9 ページ

**転出・転入の『その他』**：神学校や修道会への入・退会者や、棄教者、何らかの理由で信徒籍台帳に記載されておらず新たに発見された者などの人数です。

### 10 ページ

**洗礼**：正式のカトリック信者となるための、最初に受ける入信の秘跡です。キリストと結ばれて神の民に加わり、すべての罪がゆるされ水と聖霊によって新しく生まれます。

**幼児洗礼**：誕生から満 7 歳の誕生日までの子どもが受ける洗礼をいいます。

**成人洗礼**：満 7 歳の誕生日を過ぎた者が受ける洗礼をいいます。

**堅信**：洗礼後に受ける秘跡です。教会との結びつきがより密接になり、聖霊の力によって信仰が強められます。

### 11 ページ

結婚の項目

**信者**：双方がカトリック信者の結婚。

**混宗**：カトリック信者とカトリック以外のキリスト教信者との結婚

**異宗**：カトリック信者とキリスト教以外の宗教の信者・無宗教者との結婚。

**他宗**：カトリック信者以外の者同士の結婚。

**ミサ参加者数**：主日、復活祭、クリスマスのミサに参加した者の人数です（前日の夕方のミサや同日に数回ミサが行われる場合は、その全てのミサ参加者の合計数を記載しています）。

**求道者**：教理または聖書を定期的に勉強している満 7 歳の誕生日を過ぎた者で、受洗の可能性のある者を指します。

### 12 ページ

**教会学校**：各教会で行われている要理や聖書研究と、その小教区に所属する修道院・学校での要理や聖書研究も含んでいます。

### 17～18 ページ

**教育事業（幼稚園～各種学校）**：教師数と職員数を合計し、教職員数として集計しました。

## Glossary

### Page 1

**Diocese :** A particular local church, a fully organized ecclesiastical jurisdiction under the pastoral direction of a Bishop as local Ordinary.

**Lay Catholics:** Number of the Catholics in the Census Register of the faithful, excluding clerics and religious.

**Clergy, Religious, Seminarians:** Includes Bishops, Priests, Religious, Novices, Postulants, Members of Secular Institutes.

**Total Catholic:** Comprises Lay Catholics, Clergy, Religious and Seminarians.

**% of Lay Catholics:** Lay Catholics per total population, excluding Clergy, Religious and Seminarians.

**% of all Catholics:** Catholics per total population.

### Page 2

**Parishes:** A certain community of Christ's faithful stably established within a particular church, whose pastoral care, under the authority of the diocesan Bishop, is entrusted to a parish priest as its proper pastor.

**Quasi-Parishes:** A branch church which is entrusted to a priest as its proper pastor.

**Mission Stations:** An established church or chapel without a resident priest. A parish priest makes the round of his assigned Stations.

**Assembly Center:** Although a church has not been firmly established, the faithful get together and a priest says Mass there periodically. (Assembly places)

**Religious Houses:** A residence for the members of Religious or Missionary Institutes, Congregations, Mission Orders, etc.

**Minor Seminary:** A formation house of middle or high school students preparing for the priesthood.

**Major Seminary:** A house of study and formation for college students preparing for the priesthood.

### Page 4

**Other Facilities:** Principally those run by Dioceses or by Religious Institutes including Lay Facilities authorized by a Bishop as local Ordinary.

**Dormitories:** excluding those belonging to schools and other facilities.

### Page 5

**Diocesan priest:** A priest directly under the Bishop as local Ordinary.

**Religious priest:** A priest directly under the Superior of his Religious Institute including a priest of the Missionary Institutes.

**Deacon:** Those on whom the order of diaconate has been formally conferred.

### Page 6

**Religious (men, women):** Members of the religious institutes who pronounce public vows and live a fraternal life in common.

**Secular Institute:** An Institute of consecrated life in which

Christ's faithful, living in the world, strive for the perfection of charity and endeavor to contribute to the sanctification of the world.

### Page 7

**Novice:** A man or woman preparing, in a formal period of trial and formation, for membership in an institute of consecrated life.

### Page 8

**Number of Lay Catholics:** Catholics in the Census Register of the faithful, excluding clerics and religious. Statistics as of Dec. 31, 2013.

**Whereabouts unknown:** Catholics whose actual address is not known although they are included in the Census.

### Page 9

**Entries:** Number entering the parish.

**Departures:** Number leaving the parish.

**Others:** Those entering or departing from Religious Institutes, or seminaries, those newly discovered, apostates, etc.

### Page 10

**Baptism:** Baptism is the first of the sacraments. By it people are freed from sin, born again as children of God, made like to Christ by an indelible character, and are incorporated into the Church.

**Infant Baptism:** Baptism of a minor who is just 7 years old or younger.

**Adult Baptism:** After completion of the seventh year, a minor is presumed to have the use of reason. Accordingly, Adult Baptism include all from age 7 to moment of death.

**Confirmation:** By it the baptized continue in the path of Christian initiation. They are enriched with the gift of the Holy Spirit, and are more closely linked to the church.

### Page 11

#### Types of Marriage

**Catholics:** Marriage between Catholics.

**Mixed Protestant:** Marriage between a Catholic and a Protestant.

**Other Religions:** Marriage between a Catholic and a Non-Christian.

**Non Christians:** Marriage between Non-Catholics.

**Mass Attendance:** The total number of persons attending Mass (on regular Sundays, Easter, Christmas).

**Catechumens:** Those who study the Bible and catechism regularly, and are over seven years old.

### Page 12

**Catechism Classes:** Those of parishes, and classes held in Catholic schools and religious houses.

### Page 17-18

**Educational Facilities:** Includes Kindergartens and Miscellaneous schools.

**Staff:** Comprises teachers and office personnel.

**カトリック教会現勢**

**2013年1月～12月**

発行 2014年6月

カトリック中央協議会

司教協議会秘書室

〒135-8585 東京都江東区潮見 2-10-10

電話：03-5632-4430

ファックス：03-5632-4458

**Statistics of the Catholic  
Church in Japan**

**Jan. 1. 2013– Dec. 31.2013**

Jun. 2014

Catholic Bishops' Conference of Japan

Shiomi 2-10-10, Kōtō-ku, Tōkyō,

135-8585, Japan

Tel. 03-5632-4430

Fax. 03-5632-4458