

Statistics of
the Catholic Church
in Japan 2014

カトリック教会
現勢
2014年

カトリック教会現勢 2014 (2014年1月～2014年12月現在)
 Statistics of the Catholic Church in Japan (Jan. 1, 2014-Dec. 31, 2014)

目 次 Index

2014年信者数 (Catholics in Japan 2014)	1 ページ (Page)
■ 関係施設/Facilities	
教会・修道院・神学校 (Churches, Religious Houses, Seminaries).....	2
医療・社会福祉施設 (Medical or Social Welfare Facilities).....	3
教育施設・一般施設 (Educational Facilities, Other Facilities)	4
■ 聖職者ほか/Clergy, Others	
聖職者 (Clergy)	5
修道士・修道女 (Non-Clerical Religious)	6
神学生・修練者・その他 (Seminarians, Novices, Others)	7
● 信徒動向/Movement of Lay Catholics in Japan	
在籍信徒・居所不明・死亡 (Lay Catholics, Whereabouts Unknown, Deaths)	8
転入 (Entries)・転出 (Departures)	9
● 秘跡/Sacraments	
幼児洗礼・成人洗礼・初聖体・堅信 (Infant / Adult Baptisms, First Communion, Confirmation)...	10
結婚・ミサ・求道者 (Marriages, Mass Attendance, Catechumens)	11
● 教理活動・教会学校/Catechism Classes	
教師・幼児・小学生 (Teachers, Preschool, Primary School)	12
中学生・高校生以上 (Middle School, High School, Adults)	12
● 神学校/Seminaries	
小神学校・大神学校 (Minor / Major Seminaries)	13

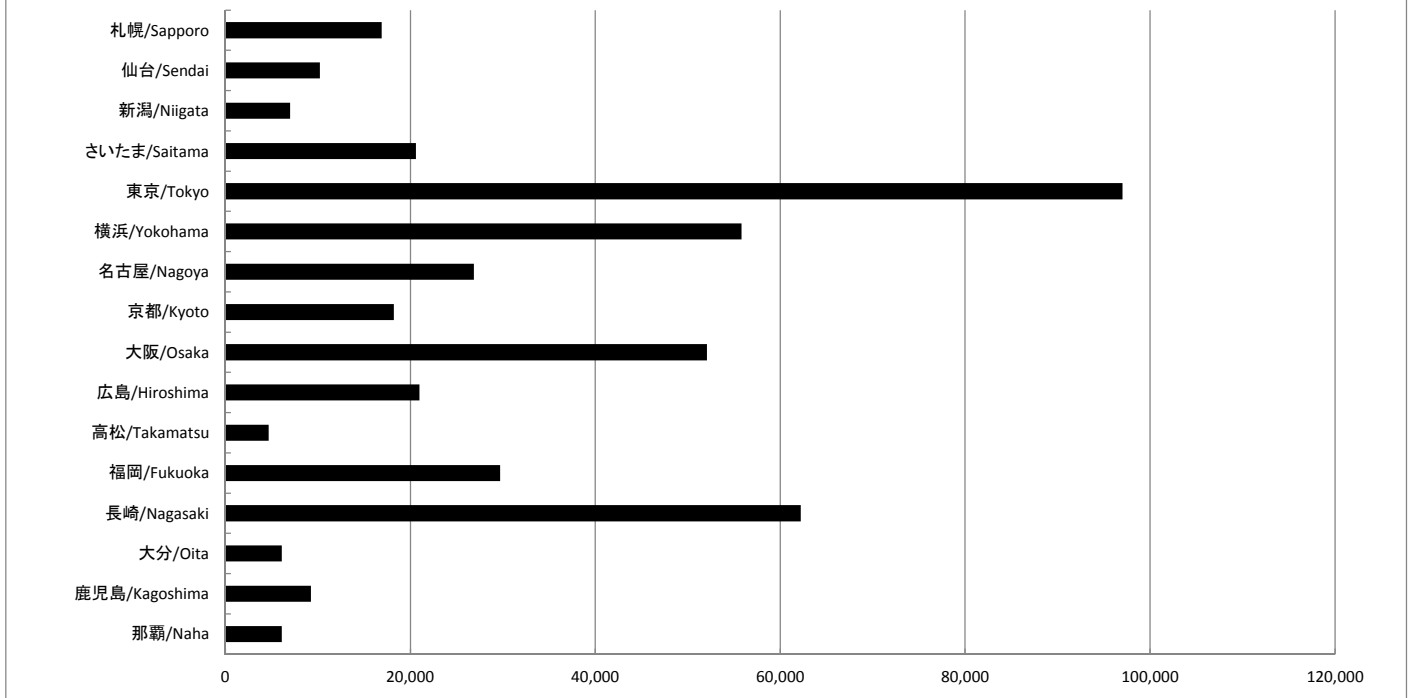
◆ 過去13年間 (2002～2014年) の推移

信徒数	14
受洗者数	15
求道者・教会学校生徒・結婚数	16
司祭数	17

信者数 Catholics in Japan

教区 /Diocese	面積 Area(km ²)	人口 Population	信徒数 Lay Catholics	信徒率 % of Lay Catholics	聖職者・修道者 神学生数 Clerics, Religious, Seminarians	信者数 Total Catholics	信者率 % of All Catholics
札幌/Sapporo	83,424	5,463,045	16,524	0.302%	366	16,890	0.309%
仙台/Sendai	45,986	6,984,760	9,932	0.142%	271	10,203	0.146%
新潟/Niigata	33,545	4,576,416	6,863	0.150%	110	6,973	0.152%
さいたま/Saitama	22,665	14,312,445	20,357	0.142%	236	20,593	0.144%
東京/Tokyo	7,349	19,449,897	95,115	0.489%	1,890	97,005	0.499%
横浜/Yokohama	28,221	15,926,516	55,106	0.346%	697	55,803	0.350%
名古屋/Nagoya	28,418	12,640,003	26,555	0.210%	325	26,880	0.213%
京都/Kyoto	18,095	7,279,577	17,939	0.246%	272	18,211	0.250%
大阪/Osaka	15,031	15,546,291	51,216	0.329%	858	52,074	0.335%
広島/Hiroshima	31,922	7,563,085	20,712	0.274%	273	20,985	0.277%
高松/Takamatsu	18,793	3,983,172	4,553	0.114%	109	4,662	0.117%
福岡/Fukuoka	14,836	7,796,784	29,270	0.375%	433	29,703	0.381%
長崎/Nagasaki	4,132	1,424,553	61,297	4.303%	928	62,225	4.368%
大分/Oita	14,076	2,340,340	5,787	0.247%	296	6,083	0.260%
鹿児島/Kagoshima	9,188	1,703,126	9,058	0.532%	195	9,253	0.543%
那覇/Naha	2,281	1,448,358	6,007	0.415%	96	6,103	0.421%
合計/Total	377,962	128,438,368	436,291	0.340%	7,355	443,646	0.345%
2013年	365,126	128,373,879	437,267	0.341%	7,452	444,719	0.346%
2012年	365,126	126,659,682	436,670	0.345%	7,771	444,441	0.351%
2011年	365,115	126,230,625	438,079	0.347%	7,848	445,927	0.353%
2010年	377,947	127,057,860	440,301	0.347%	8,139	448,440	0.353%
2009年	377,945	127,076,183	441,592	0.348%	8,112	449,704	0.354%
2008年	377,944	127,066,178	443,872	0.349%	8,266	452,138	0.356%
2007年	377,930	127,053,471	439,360	0.346%	8,360	447,720	0.352%
2006年	377,923	127,055,025	444,045	0.349%	8,526	452,571	0.356%
2005年	377,911	126,869,397	444,309	0.350%	8,491	452,800	0.357%
2004年	377,907	126,824,166	441,514	0.348%	8,611	450,125	0.355%

教区別信者数 / Number of Catholics by Diocese



(信者総数 人数)

関係施設 Facilities

● 教会／Churches

教区 /Diocese	小教区 Parishes	準小教区 Quasi Parishes	巡回教会 Mission Stations	集会所 Assembly Centers	合計 Total
札幌/Sapporo	59	0	2	0	61
仙台/Sendai	53	0	7	0	60
新潟/Niigata	30	1	4	2	37
さいたま/Saitama	53	2	4	1	60
東京/Tokyo	74	3	0	2	79
横浜/Yokohama	82	1	13	1	97
名古屋/Nagoya	48	2	11	1	62
京都/Kyoto	53	0	3	0	56
大阪/Osaka	77	0	4	1	82
広島/Hiroshima	41	0	6	2	49
高松/Takamatsu	26	0	2	1	29
福岡/Fukuoka	55	0	9	2	66
長崎/Nagasaki	72	1	60	2	135
大分/Oita	26	0	1	0	27
鹿児島/Kagoshima	29	0	40	1	70
那覇/Naha	13	2	5	0	20
合計/Total	791	12	171	16	990

● 修道院／Religious Houses

教区 /Diocese	宣教会修道院 Missionary Institutions	修道院 Religious Houses		在俗会 Secular Institutions	合計 Total
		男子 Men	女子 Women		
札幌/Sapporo	2	6	21	2	31
仙台/Sendai	1	1	28	1	31
新潟/Niigata	0	3	7	1	11
さいたま/Saitama	6	6	23	0	35
東京/Tokyo	7	51	141	5	204
横浜/Yokohama	4	12	59	1	76
名古屋/Nagoya	3	19	17	1	40
京都/Kyoto	3	7	22	1	33
大阪/Osaka	5	22	56	1	84
広島/Hiroshima	2	4	26	1	33
高松/Takamatsu	2	1	6	0	9
福岡/Fukuoka	4	13	33	2	52
長崎/Nagasaki	0	12	81	1	94
大分/Oita	1	6	21	2	30
鹿児島/Kagoshima	3	5	18	0	26
那覇/Naha	1	2	14	0	17
合計/Total	44	170	573	19	806

修道院の数については調査根拠が異なる教区があります。

Some dioceses use a different way of reckoning the number of convents.

● 神学校／Seminaries

教区神学校 Diocesan Seminaries		修道会神学校 Religious Seminaries	
大神学校 Major	小神学校 Minor	大神学校 Major	小神学校 Minor
0	0	0	0
0	0	0	0
0	0	0	0
0	0	0	0
1	0	1	0
0	0	0	0
0	0	1	0
0	0	0	0
0	0	0	0
0	0	0	0
1	0	0	0
0	1	0	3
0	0	0	0
0	0	0	0
0	0	0	0
2	1	2	3

この他神学生養成機関としてコレジオがあります。

Some dioceses have "Collegio" seminaries. (preparatory seminary)

関係施設 Facilities

● 医療施設／Medical Facilities

教区 /Diocese	病院 Hospitals	診療所 Clinics	老人保健施設 Geriatric Health Services Facilities	その他 Other Facilities	合計 Total
札幌/Sapporo	0	0	0	0	0
仙台/Sendai	1	1	0	0	2
新潟/Niigata	0	0	0	0	0
さいたま/Saitama	0	0	0	0	0
東京/Tokyo	4	1	0	1	6
横浜/Yokohama	7	0	0	0	7
名古屋/Nagoya	2	0	0	0	2
京都/Kyoto	0	0	0	0	0
大阪/Osaka	2	1	2	1	6
広島/Hiroshima	0	0	0	0	0
高松/Takamatsu	1	0	0	0	1
福岡/Fukuoka	5	1	1	4	11
長崎/Nagasaki	2	3	1	1	7
大分/Oita	0	0	0	1	1
鹿児島/Kagoshima	0	0	0	0	0
那覇/Naha	0	0	0	0	0
合計/Total	24	7	4	8	43

● 社会福祉施設／Social Welfare Facilities

教区 /Diocese	児童福祉施設 For Children		老人福祉施設 For the Elderly		その他 Other Facilities	合計 Total
	保育所 Day Nurseries	その他 Others	老人ホーム Nursing Homes	その他 Others		
札幌/Sapporo	6	3	3	3	5	20
仙台/Sendai	10	7	6	10	2	35
新潟/Niigata	8	10	5	11	4	38
さいたま/Saitama	1	5	2	0	14	22
東京/Tokyo	12	13	7	11	19	62
横浜/Yokohama	12	6	7	17	7	49
名古屋/Nagoya	2	6	0	2	24	34
京都/Kyoto	6	6	8	30	5	55
大阪/Osaka	6	23	1	3	32	65
広島/Hiroshima	8	5	2	3	5	23
高松/Takamatsu	1	4	4	10	0	19
福岡/Fukuoka	8	6	8	21	12	55
長崎/Nagasaki	39	9	9	27	9	93
大分/Oita	4	10	2	3	13	32
鹿児島/Kagoshima	3	6	3	11	7	30
那覇/Naha	2	0	0	0	0	2
合計/Total	128	119	67	162	158	634

関係施設 Facilities

● 教育施設／幼稚園・小学校・中学校・高等学校・短期大学・大学

高等専門学校・専修学校・各種学校・特別支援学校

Educational Facilities / Kindergartens, Primary, Middle, High Schools,
Colleges, Universities, Colleges of Technology, Vocational Colleges,
Miscellaneous Schools, Schools for Special Needs Education

教区 /Diocese	幼稚園 Kindergartens	小学校 Primary Schools	中学校 Middle Schools	高等学校 High Schools	短期大学 Colleges	大学 Univer- sities	高等 専門学校 Colleges of Technology	専修学校 Vocational Colleges	各種学校 Miscellaneous Schools	特別 支援学校 Special Needs Education	合計 Total
札幌/Sapporo	57	0	5	8	0	2	0	0	0	0	72
仙台/Sendai	47	7	9	9	2	1	0	0	0	0	75
新潟/Niigata	26	0	2	2	2	0	0	0	0	0	32
さいたま/Saitama	17	0	2	2	0	0	0	0	0	0	21
東京/Tokyo	54	13	14	14	1	5	1	3	4	0	109
横浜/Yokohama	56	9	16	17	4	2	0	1	1	0	106
名古屋/Nagoya	26	1	5	7	1	1	0	1	0	0	42
京都/Kyoto	23	2	6	9	1	1	0	0	0	1	43
大阪/Osaka	41	10	16	16	2	1	0	0	1	0	87
広島/Hiroshima	38	2	6	7	0	2	0	0	0	0	55
高松/Takamatsu	22	0	1	2	1	1	0	0	0	0	27
福岡/Fukuoka	42	3	7	9	1	1	0	0	0	0	63
長崎/Nagasaki	21	4	7	6	0	1	0	0	0	0	39
大分/Oita	23	0	2	3	0	0	0	0	0	0	28
鹿児島/Kagoshima	21	0	3	3	1	1	0	0	0	0	29
那覇/Naha	10	2	1	1	0	0	0	0	0	0	14
合計/Total	524	53	102	115	16	19	1	5	6	1	842

● 一般施設／センター・会館・寮・黙想の家・研修所・研究所・その他

Other Facilities / Community Centers, Halls, Dormitories, Retreat Houses,
Training Institutes, Research Institutes, Other Facilities

教区 /Diocese	センター Centers, Halls	寮 Dormitories	黙想の家 他 Retreat Houses, etc.	その他 Others	合計 Total
札幌/Sapporo	1	0	1	2	4
仙台/Sendai	1	0	1	0	2
新潟/Niigata	0	0	0	0	0
さいたま/Saitama	1	0	4	0	5
東京/Tokyo	9	4	6	27	46
横浜/Yokohama	2	1	7	2	12
名古屋/Nagoya	11	1	3	5	20
京都/Kyoto	9	3	1	1	14
大阪/Osaka	10	1	5	6	22
広島/Hiroshima	8	0	1	1	10
高松/Takamatsu	3	4	2	5	14
福岡/Fukuoka	5	1	2	5	13
長崎/Nagasaki	1	0	1	0	2
大分/Oita	3	4	2	6	15
鹿児島/Kagoshima	1	0	2	3	6
那覇/Naha	1	0	1	0	2
合計/Total	66	19	39	63	187

聖職者 Clergy

● 司教・司祭/Bishops, Priests

教区 /Diocese	司教 Bishops	司祭 Priests								
		教区 Diocesan			修道会・宣教会等 Religious, Others			*司祭合計 All Priests		
		日本籍 Jpn.	外国籍 Foreign	合計 Total	日本籍 Jpn.	外国籍 Foreign	合計 Total	日本籍 Jpn.	外国籍 Foreign	合計 Total
札幌/Sapporo	2	17	0	17	22	17	39	41	17	58
仙台/Sendai	1	19	0	19	0	16	16	20	16	36
新潟/Niigata	1	14	1	15	7	14	21	22	15	37
さいたま/Saitama	1	21	4	25	11	23	34	33	27	60
東京/Tokyo	3	72	3	75	140	122	262	215	125	340
横浜/Yokohama	1	41	2	43	20	32	52	62	34	96
名古屋/Nagoya	1	20	1	21	44	63	107	65	64	129
京都/Kyoto	2	15	0	15	13	18	31	30	18	48
大阪/Osaka	4	46	3	49	35	75	110	85	78	163
広島/Hiroshima	1	15	1	16	21	19	40	37	20	57
高松/Takamatsu	2	5	15	20	6	16	22	13	31	44
福岡/Fukuoka	1	28	0	28	23	23	46	52	23	75
長崎/Nagasaki	1	97	0	97	34	13	47	132	13	145
大分/Oita	2	12	3	15	17	17	34	31	20	51
鹿児島/Kagoshima	2	21	5	26	8	7	15	31	12	43
那覇/Naha	1	2	6	8	3	12	15	6	18	24
合計/Total	26	445	44	489	404	487	891	875	531	1,406

*司祭合計数には司教も含まれます。

Bishops are included in the total for priests.

● 助祭/Deacons

教区 /Diocese	助祭 Deacons									聖職者合計 Clergy						聖職者 Clergy Total	
	教区 Diocesan			修道会・宣教会等 Religious, Others			助祭合計 All Deacons			教区 Diocesan			修道会・宣教会等 Religious, Others				
	日本籍 Jpn.	外国籍 Foreign	合計 Total	日本籍 Jpn.	外国籍 Foreign	合計 Total	日本籍 Jpn.	外国籍 Foreign	合計 Total	日本籍 Jpn.	外国籍 Foreign	合計 Total	日本籍 Jpn.	外国籍 Foreign	合計 Total		
札幌/Sapporo	0	0	0	0	0	0	0	0	0	0	19	0	19	22	17	39	58
仙台/Sendai	0	0	0	0	0	0	0	0	0	0	20	0	20	0	16	16	36
新潟/Niigata	0	0	0	0	0	0	0	0	0	0	15	1	16	7	14	21	37
さいたま/Saitama	5	1	6	1	0	1	6	1	7	27	5	32	12	23	35	67	
東京/Tokyo	2	0	2	4	1	5	6	1	7	77	3	80	144	123	267	347	
横浜/Yokohama	1	0	1	0	0	0	1	0	1	43	2	45	20	32	52	97	
名古屋/Nagoya	3	0	3	0	0	0	3	0	3	24	1	25	44	63	107	132	
京都/Kyoto	1	0	1	0	1	1	1	1	2	18	0	18	13	19	32	50	
大阪/Osaka	1	0	1	0	0	0	1	0	1	51	3	54	35	75	110	164	
広島/Hiroshima	0	0	0	0	0	0	0	0	0	16	1	17	21	19	40	57	
高松/Takamatsu	2	1	3	0	2	2	2	3	5	9	16	25	6	18	24	49	
福岡/Fukuoka	0	1	1	0	0	0	0	1	1	29	1	30	23	23	46	76	
長崎/Nagasaki	2	0	2	0	0	0	2	0	2	100	0	100	34	13	47	147	
大分/Oita	3	2	5	0	0	0	3	2	5	17	5	22	17	17	34	56	
鹿児島/Kagoshima	6	1	7	0	0	0	6	1	7	29	6	35	8	7	15	50	
那覇/Naha	4	0	4	0	0	0	4	0	4	7	6	13	3	12	15	28	
合計/Total	30	6	36	5	4	9	35	10	45	501	50	551	409	491	900	1,451	

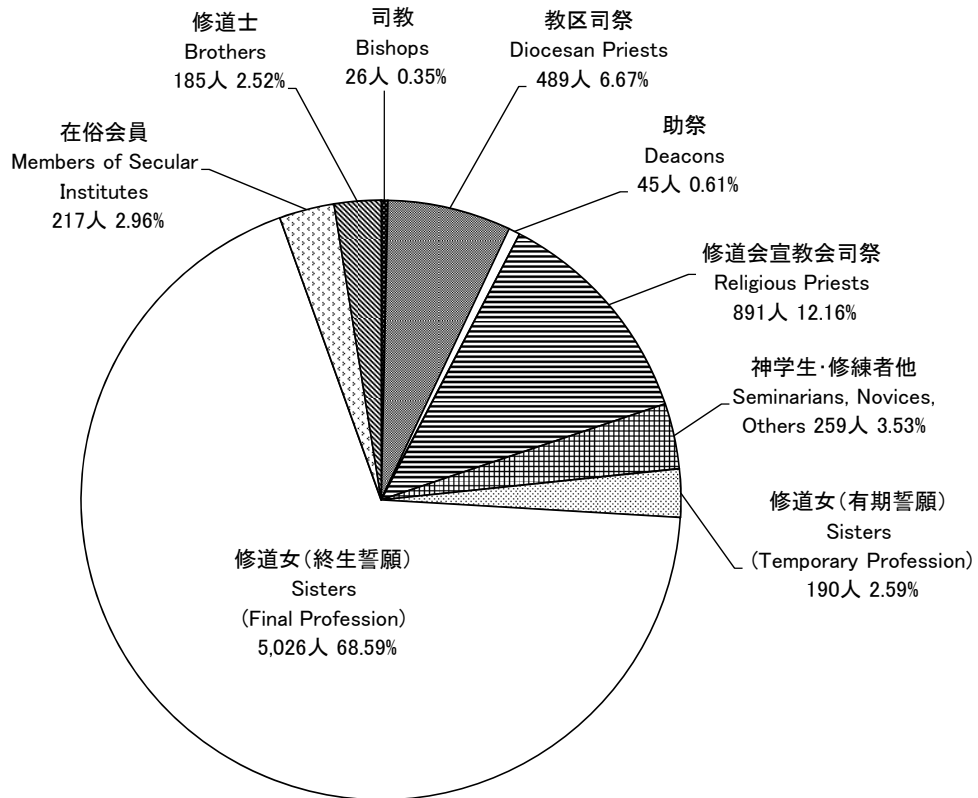
修道士・修道女 Non-Clerical Religious

● 修道士・修道女/Brothers, Sisters

● 在俗会員/Members of Secular Institutes

教区 /Diocese	修道士 Brothers			修道女 Sisters						修道者合計 Religious Total			在俗会員 Members of Secular Institutes			
	日本籍 Jpn.	外国籍 Foreign	合計 Total	終生誓願 Final Profession			有期誓願 Temporary Profession			修道女 合計 Sisters Total	日本籍 Jpn.	外国籍 Foreign	合計 Total	日本籍 Jpn.	外国籍 Foreign	合計 Total
				日本籍 Jpn.	外国籍 Foreign	合計 Total	日本籍 Jpn.	外国籍 Foreign	合計 Total							
札幌/Sapporo	23	4	27	246	7	253	4	0	4	257	273	11	284	14	0	14
仙台/Sendai	0	2	2	207	11	218	3	1	4	222	210	14	224	10	0	10
新潟/Niigata	1	0	1	55	3	58	0	0	0	58	56	3	59	12	0	12
さいたま/Saitama	1	1	2	133	20	153	3	2	5	158	137	23	160	0	0	0
東京/Tokyo	44	18	62	1,239	68	1,307	25	18	43	1,350	1,308	104	1,412	44	3	47
横浜/Yokohama	4	7	11	524	28	552	5	4	9	561	533	39	572	5	0	5
名古屋/Nagoya	3	4	7	88	26	114	0	0	0	114	91	30	121	60	0	60
京都/Kyoto	2	4	6	163	13	176	1	1	2	178	166	18	184	14	0	14
大阪/Osaka	15	5	20	511	37	548	69	19	88	636	595	61	656	8	0	8
広島/Hiroshima	2	3	5	187	11	198	0	0	0	198	189	14	203	6	0	6
高松/Takamatsu	1	0	1	55	2	57	0	0	0	57	56	2	58	0	0	0
福岡/Fukuoka	4	0	4	297	12	309	2	0	2	311	303	12	315	22	0	22
長崎/Nagasaki	15	1	16	692	5	697	18	3	21	718	725	9	734	5	0	5
大分/Oita	16	0	16	186	15	201	1	1	2	203	203	16	219	14	0	14
鹿児島/Kagoshima	1	2	3	115	10	125	2	5	7	132	118	17	135	0	0	0
那覇/Naha	1	1	2	50	10	60	0	3	3	63	51	14	65	0	0	0
合計/Total	133	52	185	4,748	278	5,026	133	57	190	5,216	5,014	387	5,401	214	3	217

聖職者/修道者/神学生数の内訳 / % of Clergy, Religious and Others



神学生・修練者・その他 Seminarians, Novices, Others

● 大神学生/Major Seminarians

● 修練者・その他/Novices, Others

教区 /Diocese	大神学生 Major Seminarians									修練者・その他 Novices, Others				
	教区 Diocesan			修道会・宣教会等 Religious, Others			大神学生合計 All Major Seminarians			男子 Men		女子 Women		合計 Total
	日本籍 Jpn.	外国籍 Foreign	合計 Total	日本籍 Jpn.	外国籍 Foreign	合計 Total	日本籍 Jpn.	外国籍 Foreign	合計 Total	日本籍 Jpn.	外国籍 Foreign	日本籍 Jpn.	外国籍 Foreign	
札幌/Sapporo	4	0	4	0	0	0	4	0	4	1	0	5	0	6
仙台/Sendai	1	0	1	0	0	0	1	0	1	0	0	0	0	0
新潟/Niigata	0	0	0	0	0	0	0	0	0	0	0	0	0	0
さいたま/Saitama	2	0	2	0	0	0	2	0	2	0	0	2	4	6
東京/Tokyo	3	0	3	12	9	21	15	9	24	14	8	14	17	53
横浜/Yokohama	5	0	5	0	0	0	5	0	5	0	0	4	6	10
名古屋/Nagoya	2	0	2	2	5	7	4	5	9	3	0	0	0	3
京都/Kyoto	1	0	1	1	1	2	2	1	3	13	0	3	0	16
大阪/Osaka	3	2	5	0	4	4	3	6	9	1	1	6	12	20
広島/Hiroshima	1	2	3	0	1	1	1	3	4	0	0	0	0	0
高松/Takamatsu	1	1	2	0	0	0	1	1	2	0	0	0	0	0
福岡/Fukuoka	1	2	3	0	0	0	1	2	3	0	0	9	3	12
長崎/Nagasaki	8	0	8	0	0	0	8	0	8	8	0	10	3	21
大分/Oita	0	1	1	0	2	2	0	3	3	0	0	0	3	3
鹿児島/Kagoshima	4	2	6	0	0	0	4	2	6	0	0	1	3	4
那覇/Naha	0	0	0	0	0	0	0	0	0	0	0	0	3	3
合計/Total	36	10	46	15	22	37	51	32	83	40	9	54	54	157

● 小神学生/Minor Seminarians

教区 /Diocese	小神学生 Minor Seminarians									神学生・ 修練者合計 Seminarians, Novices Total
	教区 Diocesan			修道会・宣教会等 Religious, Others			小神学生合計 All Minor Seminarians			
	日本籍 Japanese	外国籍 Foreign	合計 Total	日本籍 Japanese	外国籍 Foreign	合計 Total	日本籍 Jpn.	外国籍 Foreign	合計 Total	
札幌/Sapporo	0	0	0	0	0	0	0	0	0	10
仙台/Sendai	0	0	0	0	0	0	0	0	0	1
新潟/Niigata	0	0	0	0	0	0	0	0	0	0
さいたま/Saitama	0	0	0	0	0	0	0	0	0	8
東京/Tokyo	0	0	0	4	1	5	4	1	5	82
横浜/Yokohama	0	0	0	0	0	0	0	0	0	15
名古屋/Nagoya	0	0	0	0	0	0	0	0	0	12
京都/Kyoto	0	0	0	0	0	0	0	0	0	19
大阪/Osaka	0	0	0	0	0	0	0	0	0	29
広島/Hiroshima	0	0	0	0	0	0	0	0	0	4
高松/Takamatsu	0	0	0	0	0	0	0	0	0	2
福岡/Fukuoka	6	0	6	0	0	0	6	0	6	21
長崎/Nagasaki	8	0	8	0	0	0	8	0	8	37
大分/Oita	0	0	0	0	0	0	0	0	0	6
鹿児島/Kagoshima	0	0	0	0	0	0	0	0	0	10
那覇/Naha	0	0	0	0	0	0	0	0	0	3
合計/Total	14	0	14	4	1	5	18	1	19	259

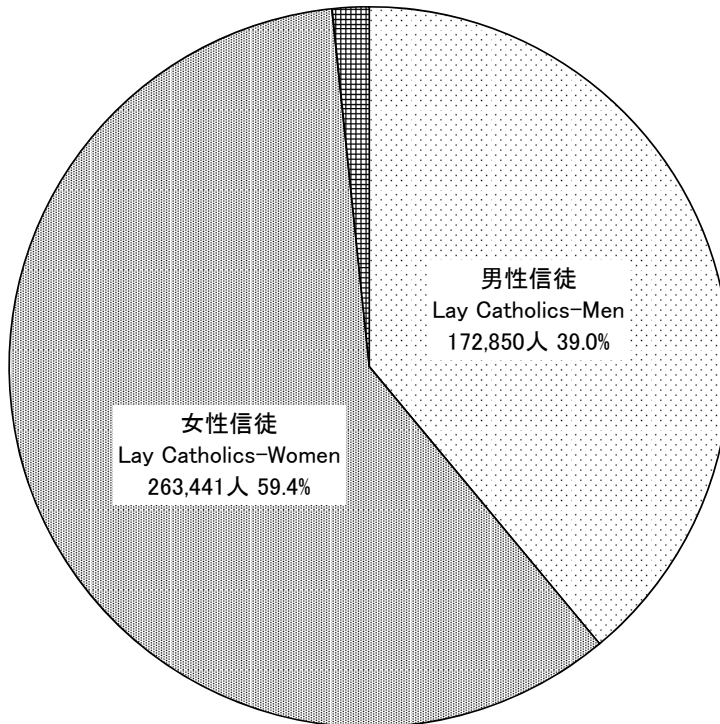
信徒動向 Movement of Lay Catholics in Japan

● 在籍信徒・居所不明・死亡／Lay Catholics, Whereabouts Unknown, Deaths

教区 /Diocese	在籍信徒数 Lay Catholics			居所不明者 Whereabouts Unknown			死亡 Death		
	男子 Men	女子 Women	合計 Total	男子 Men	女子 Women	合計 Total	男子 Men	女子 Women	合計 Total
札幌/Sapporo	6,259	10,265	16,524	384	605	989	88	140	228
仙台/Sendai	3,520	6,412	9,932	292	483	775	65	75	140
新潟/Niigata	2,557	4,306	6,863	322	766	1,088	30	53	83
さいたま/Saitama	8,471	11,886	20,357	171	234	405	68	100	168
東京/Tokyo	34,901	60,214	95,115	5,583	9,385	14,968	279	462	741
横浜/Yokohama	20,802	34,304	55,106	2,015	2,988	5,003	216	297	513
名古屋/Nagoya	11,238	15,317	26,555	1,821	2,603	4,424	83	105	188
京都/Kyoto	6,929	11,010	17,939	230	350	580	61	118	179
大阪/Osaka	20,459	30,757	51,216	2,353	3,417	5,770	217	276	493
広島/Hiroshima	7,901	12,811	20,712	977	1,458	2,435	91	127	218
高松/Takamatsu	1,618	2,935	4,553	52	86	138	17	34	51
福岡/Fukuoka	12,337	16,933	29,270	1,240	1,517	2,757	155	144	299
長崎/Nagasaki	27,866	33,431	61,297	848	1,038	1,886	331	343	674
大分/Oita	2,239	3,548	5,787	185	267	452	22	30	52
鹿児島/Kagoshima	3,416	5,642	9,058	193	363	556	49	85	134
那覇/Naha	2,337	3,670	6,007	290	511	801	19	21	40
合計/Total	172,850	263,441	436,291	16,956	26,071	43,027	1,791	2,410	4,201

信者の構成／% of Catholics

聖職者/修道者/神学生
Clerics, Religious,
Seminarians
7,328人 1.7%



信徒動向 Movement of Catholics

● 転入／Entries

教区 /Diocese	教区内 Within the Diocese			教区外 From Other Dioceses			その他 Others			総合計 Total		
	男子 Men	女子 Women	合計 Total	男子 Men	女子 Women	合計 Total	男子 Men	女子 Women	合計 Total	男子 Men	女子 Women	合計 Total
札幌/Sapporo	59	58	117	29	34	63	48	72	120	136	164	300
仙台/Sendai	8	20	28	26	22	48	5	5	10	39	47	86
新潟/Niigata	1	5	6	7	14	21	0	14	14	8	33	41
さいたま/Saitama	6	12	18	32	62	94	0	1	1	38	75	113
東京/Tokyo	205	432	637	228	325	553	99	126	225	532	883	1,415
横浜/Yokohama	88	177	265	127	183	310	14	12	26	229	372	601
名古屋/Nagoya	37	51	88	41	47	88	6	21	27	84	119	203
京都/Kyoto	20	47	67	45	65	110	49	12	61	114	124	238
大阪/Osaka	76	156	232	79	105	184	9	14	23	164	275	439
広島/Hiroshima	23	30	53	20	30	50	6	7	13	49	67	116
高松/Takamatsu	4	5	9	16	17	33	0	2	2	20	24	44
福岡/Fukuoka	63	97	160	69	105	174	8	4	12	140	206	346
長崎/Nagasaki	244	292	536	43	50	93	6	7	13	293	349	642
大分/Oita	17	10	27	19	20	39	2	7	9	38	37	75
鹿児島/Kagoshima	10	15	25	14	21	35	33	6	39	57	42	99
那覇/Naha	1	3	4	6	10	16	0	0	0	7	13	20
合計/Total	862	1,410	2,272	801	1,110	1,911	285	310	595	1,948	2,830	4,778

● 転出／Departures

教区 /Diocese	教区内 Within the Diocese			教区外 To Other Dioceses			その他 Others			総合計 Total		
	男子 Men	女子 Women	合計 Total	男子 Men	女子 Women	合計 Total	男子 Men	女子 Women	合計 Total	男子 Men	女子 Women	合計 Total
札幌/Sapporo	49	46	95	19	35	54	28	44	72	96	125	221
仙台/Sendai	8	21	29	31	33	64	3	4	7	42	58	100
新潟/Niigata	2	4	6	9	18	27	27	30	57	38	52	90
さいたま/Saitama	16	20	36	55	59	114	6	3	9	77	82	159
東京/Tokyo	191	386	577	128	221	349	46	67	113	365	674	1,039
横浜/Yokohama	80	144	224	102	161	263	11	18	29	193	323	516
名古屋/Nagoya	37	52	89	44	47	91	0	0	0	81	99	180
京都/Kyoto	19	39	58	30	44	74	28	65	93	77	148	225
大阪/Osaka	80	143	223	80	110	190	56	76	132	216	329	545
広島/Hiroshima	17	24	41	34	46	80	9	31	40	60	101	161
高松/Takamatsu	2	2	4	12	22	34	2	10	12	16	34	50
福岡/Fukuoka	66	97	163	45	66	111	12	25	37	123	188	311
長崎/Nagasaki	181	209	390	81	92	173	12	15	27	274	316	590
大分/Oita	18	10	28	13	13	26	0	3	3	31	26	57
鹿児島/Kagoshima	11	18	29	11	16	27	8	39	47	30	73	103
那覇/Naha	1	3	4	2	5	7	0	0	0	3	8	11
合計/Total	778	1,218	1,996	696	988	1,684	248	430	678	1,722	2,636	4,358

秘跡 Sacraments

● 幼児洗礼／Baptisms (Infant)

● 初聖体／First Communion

教区 /Diocese	1歳未満 Below 1 Years			1歳以上 Above 1 Years			幼児洗礼合計 Infant Baptisms Total		
	男子 Boys	女子 Girls	合計 Total	男子 Boys	女子 Girls	合計 Total	男子 Boys	女子 Girls	合計 Total
札幌/Sapporo	8	14	22	7	7	14	15	21	36
仙台/Sendai	5	8	13	10	10	20	15	18	33
新潟/Niigata	6	9	15	2	8	10	8	17	25
さいたま/Saitama	88	81	169	62	69	131	150	150	300
東京/Tokyo	166	155	321	97	139	236	263	294	557
横浜/Yokohama	81	75	156	82	87	169	163	162	325
名古屋/Nagoya	85	101	186	51	69	120	136	170	306
京都/Kyoto	47	37	84	38	46	84	85	83	168
大阪/Osaka	74	58	132	37	35	72	111	93	204
広島/Hiroshima	24	17	41	26	24	50	50	41	91
高松/Takamatsu	16	14	30	4	4	8	20	18	38
福岡/Fukuoka	41	43	84	28	22	50	69	65	134
長崎/Nagasaki	102	109	211	53	44	97	155	153	308
大分/Oita	9	8	17	3	3	6	12	11	23
鹿児島/Kagoshima	7	11	18	4	5	9	11	16	27
那覇/Naha	17	12	29	8	7	15	25	19	44
合計/Total	776	752	1,528	512	579	1,091	1,288	1,331	2,619

初聖体 First Communion		
男子 Boys	女子 Girls	合計 Total
19	74	93
23	45	68
27	42	69
104	101	205
333	523	856
255	267	522
94	87	181
74	100	174
120	143	263
49	64	113
17	27	44
118	166	284
146	183	329
10	20	30
11	18	29
25	37	62
1,425	1,897	3,322

● 成人洗礼・洗礼合計・堅信／Baptisms (Adult・Total), Confirmation

教区 /Diocese	幼児洗礼 Infant Baptisms			成人洗礼 Adult Baptisms			洗礼合計 Baptisms Total			堅信 Confirmation		
	男子 Boys	女子 Girls	合計 Total	男子 Men	女子 Women	合計 Total	男子 Men	女子 Women	合計 Total	男子 Men	女子 Women	合計 Total
札幌/Sapporo	15	21	36	38	78	116	53	99	152	49	82	131
仙台/Sendai	15	18	33	40	48	88	55	66	121	31	54	85
新潟/Niigata	8	17	25	20	31	51	28	48	76	11	19	30
さいたま/Saitama	150	150	300	71	81	152	221	231	452	78	87	165
東京/Tokyo	263	294	557	383	625	1,008	646	919	1,565	494	726	1,220
横浜/Yokohama	163	162	325	178	251	429	341	413	754	255	356	611
名古屋/Nagoya	136	170	306	73	102	175	209	272	481	106	149	255
京都/Kyoto	85	83	168	48	114	162	133	197	330	82	141	223
大阪/Osaka	111	93	204	133	179	312	244	272	516	145	191	336
広島/Hiroshima	50	41	91	35	60	95	85	101	186	52	87	139
高松/Takamatsu	20	18	38	15	29	44	35	47	82	8	25	33
福岡/Fukuoka	69	65	134	64	115	179	133	180	313	120	148	268
長崎/Nagasaki	155	153	308	44	126	170	199	279	478	189	243	432
大分/Oita	12	11	23	9	19	28	21	30	51	4	17	21
鹿児島/Kagoshima	11	16	27	18	16	34	29	32	61	21	25	46
那覇/Naha	25	19	44	17	33	50	42	52	94	12	27	39
合計/Total	1,288	1,331	2,619	1,186	1,907	3,093	2,474	3,238	5,712	1,657	2,377	4,034

秘跡 Sacraments

● 結婚・ミサ/Marriages, Mass Attendance

教区 /Diocese	結婚 Marriages					ミサ参加者 Mass attendance				
	信徒 Catholics	混宗 Mixed Protestant	異宗 Other Religions	他宗 Non- Catholics	合計 Total	主日 Sunday	復活祭 Easter	クリスマス Christmas	*外国語のミサ *Masses in Foreign Language	
									回数/月 No./Month	参加者数/1回 Attendance/one mass
札幌/Sapporo	4	2	22	3	31	3,990	7,878	9,011	6	80
仙台/Sendai	0	1	15	13	29	2,623	5,081	6,351	17	338
新潟/Niigata	3	0	6	7	16	1,326	2,375	3,391	7	170
さいたま/Saitama	10	4	14	16	44	4,930	8,667	10,324	97	5,613
東京/Tokyo	34	9	278	187	508	19,902	39,607	56,987	101	3,724
横浜/Yokohama	26	20	79	116	241	13,203	23,772	27,844	81	5,060
名古屋/Nagoya	28	4	57	122	211	5,857	10,052	12,268	80	3,541
京都/Kyoto	11	2	46	13	72	4,107	7,890	8,697	42	1,860
大阪/Osaka	16	8	89	30	143	10,554	20,653	22,895	79	1,302
広島/Hiroshima	5	6	28	26	65	3,611	7,693	11,122	45	448
高松/Takamatsu	0	0	9	12	21	1,240	2,470	3,310	15	165
福岡/Fukuoka	10	0	109	15	134	7,302	12,142	15,386	22	665
長崎/Nagasaki	48	4	194	22	268	18,931	27,055	30,480	5	80
大分/Oita	4	5	4	1	14	1,344	2,244	2,956	20	245
鹿児島/Kagoshima	1	0	12	12	25	2,045	2,968	4,164	12	112
那覇/Naha	5	2	9	5	21	1,446	2,340	2,906	13	105
合計/Total	205	67	971	600	1,843	102,411	182,887	228,092	642	23,508

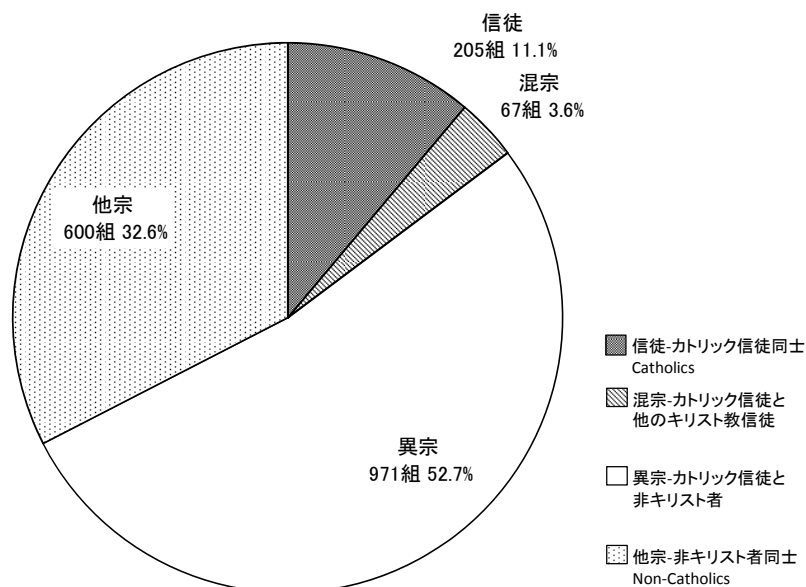
*外国語のミサは不定期のものを含みません。

*These figures do not include unscheduled foreign language Masses.

● 求道者/Catechumens

教区 /Diocese	求道者数 Catechumens		
	男子 Men	女子 Women	合計 Total
札幌/Sapporo	39	78	117
仙台/Sendai	24	35	59
新潟/Niigata	17	46	63
さいたま/Saitama	69	99	168
東京/Tokyo	345	650	995
横浜/Yokohama	276	386	662
名古屋/Nagoya	61	81	142
京都/Kyoto	40	62	102
大阪/Osaka	94	211	305
広島/Hiroshima	72	332	404
高松/Takamatsu	26	53	79
福岡/Fukuoka	68	143	211
長崎/Nagasaki	19	92	111
大分/Oita	14	22	36
鹿児島/Kagoshima	27	25	52
那覇/Naha	11	23	34
合計/Total	1,202	2,338	3,540

結婚数の内訳 / % of Marriages



教理活動・教会学校 Catechism Classes

● 教師/Teachers

教区 /Diocese	教師 Teachers					
	司祭 Priests	助祭 Deacons	修道者 Religious	信徒(男) Lay Men	信徒(女) Lay Women	教師総数 Total
札幌/Sapporo	57	0	8	35	65	165
仙台/Sendai	32	0	18	16	42	108
新潟/Niigata	33	1	6	7	36	83
さいたま/Saitama	50	3	39	42	69	203
東京/Tokyo	117	8	96	112	237	570
横浜/Yokohama	84	2	102	104	314	606
名古屋/Nagoya	63	1	37	32	103	236
京都/Kyoto	59	4	39	35	84	221
大阪/Osaka	111	0	75	97	269	552
広島/Hiroshima	54	2	44	15	54	169
高松/Takamatsu	22	0	13	6	9	50
福岡/Fukuoka	62	0	55	34	160	311
長崎/Nagasaki	81	1	127	21	64	294
大分/Oita	27	3	22	5	32	89
鹿児島/Kagoshima	26	4	21	3	22	76
那覇/Naha	17	5	20	9	21	72
合計/Total	895	34	722	573	1,581	3,805

● 幼児・小学生 (4~12歳)

／Preschool, Primary School(4-12 years)

生徒 Pupils					
信徒(男) Lay Boys	信徒(女) Lay girls	信徒合計 Lay Total	男子総数 All Pupils Boys	女子総数 All Pupils Girls	生徒合計 All Pupils Total
81	126	207	103	174	277
66	77	143	80	89	169
44	52	96	91	140	231
227	237	464	329	372	701
683	989	1,672	843	1,349	2,192
532	723	1,255	703	1,001	1,704
243	314	557	263	335	598
185	241	426	318	410	728
522	570	1,092	628	764	1,392
192	226	418	324	395	719
39	57	96	63	94	157
409	438	847	474	537	1,011
886	862	1,748	920	887	1,807
49	57	106	108	125	233
73	59	132	100	107	207
75	90	165	85	99	184
4,306	5,118	9,424	5,432	6,878	12,310

● 中学生 (13~15歳)

／Middle School(13-15 years)

教区 /Diocese	中学生 Middle School Students					
	信徒(男) lay Boys	信徒(女) lay Girls	信徒合計 lay Total	男子総数 All Students Boys	女子総数 All Students Girls	生徒合計 All Students Total
札幌/Sapporo	45	45	90	49	47	96
仙台/Sendai	23	37	60	24	39	63
新潟/Niigata	20	28	48	23	34	57
さいたま/Saitama	73	88	161	75	94	169
東京/Tokyo	209	313	522	224	336	560
横浜/Yokohama	193	284	477	200	326	526
名古屋/Nagoya	96	103	199	98	108	206
京都/Kyoto	66	107	173	69	107	176
大阪/Osaka	161	217	378	170	234	404
広島/Hiroshima	58	83	141	61	88	149
高松/Takamatsu	15	14	29	16	14	30
福岡/Fukuoka	208	194	402	239	223	462
長崎/Nagasaki	471	477	948	479	489	968
大分/Oita	23	19	42	23	20	43
鹿児島/Kagoshima	32	23	55	32	26	58
那覇/Naha	34	27	61	56	41	97
合計/Total	1,727	2,059	3,786	1,838	2,226	4,064

● 高校生以上 (16歳以上)

／High School, Adults(16 years-)

高校生以上 High School Students, Adults					
信徒(男) lay Men	信徒(女) lay Women	信徒合計 lay Total	男子総数 All Students Men	女子総数 All Students Women	生徒合計 All Students Total
47	47	94	47	52	99
17	16	33	19	20	39
11	15	26	12	15	27
77	83	160	78	83	161
228	271	499	278	430	708
194	271	465	207	306	513
88	98	186	89	98	187
66	68	134	70	69	139
177	184	361	188	198	386
63	60	123	82	78	160
15	15	30	15	16	31
174	180	354	196	193	389
209	300	509	212	316	528
23	13	36	23	14	37
17	11	28	17	11	28
17	28	45	17	28	45
1,423	1,660	3,083	1,550	1,927	3,477

神学校 Seminaries

● 小神学校 / Minor Seminaries

教区 /Diocese	小神学校 Minor Seminaries				
	設置数 No.	生徒 Pupils	教職員 Staff		
			聖職者・修道者 Clerics, Religious	信徒・一般 Others	職員数合計 Total
長崎/Nagasaki	4	21	10	2	12
合計/Total	4	21	10	2	12

● 大神学校 / Major Seminaries

教区 /Diocese	大神学校 Major Seminaries				
	設置数 No.	学生 Students	教職員 Staff		
			聖職者・修道者 Clerics, Religious	信徒・一般 Others	職員数合計 Total
東京/Tokyo	2	43	21	16	37
名古屋/Nagoya	1	7	19	0	19
福岡/Fukuoka	1	20	9	9	18
合計/Total	4	70	49	25	74

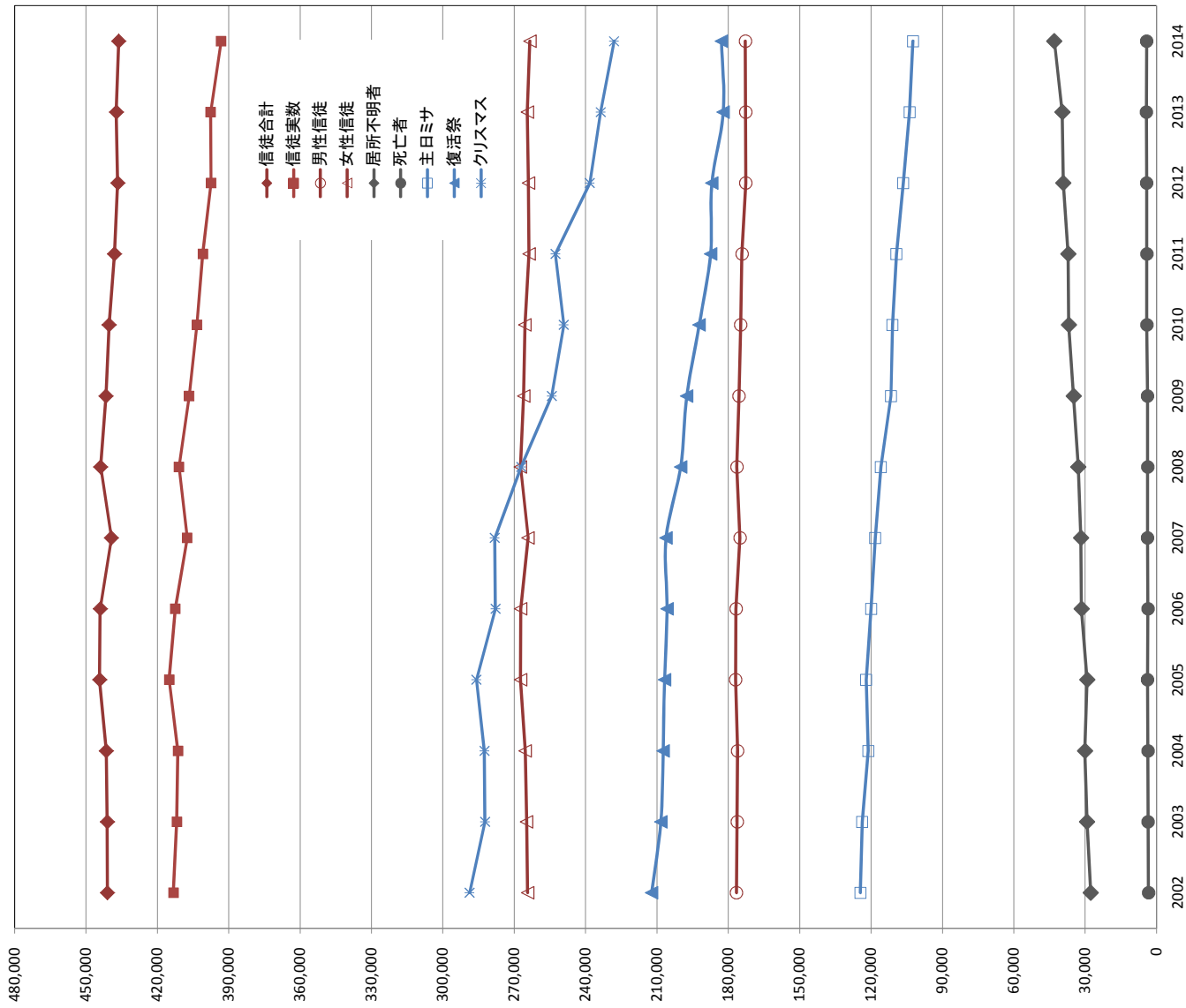
この他神学生養成機関として、コレジオがあります。

Some dioceses have "Collegio" seminaries. (preparatory seminary)

信徒数の推移 2002年～2014年

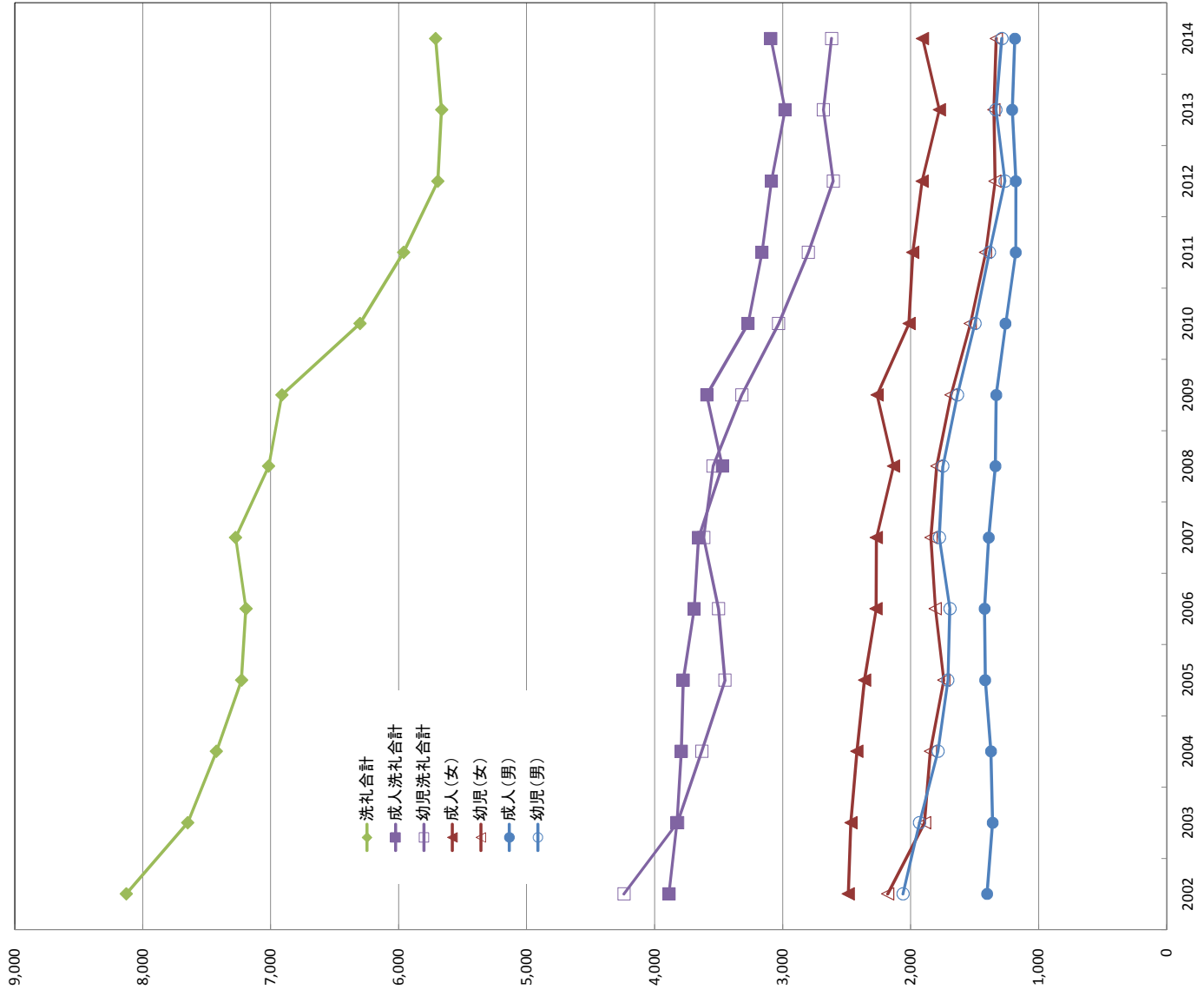
調査年	在籍信徒数		居所不明	信徒実数		死亡
	男性信徒	女性信徒		在籍信徒 —居所不明	死亡者	
2002	176,623	264,374	27,697	413,300	3,433	
2003	176,313	264,789	29,276	411,826	3,568	
2004	176,131	265,383	30,141	411,373	3,633	
2005	176,945	267,364	29,224	415,085	3,802	
2006	176,758	267,287	31,557	412,488	3,653	
2007	175,147	264,213	31,834	407,526	3,809	
2008	176,466	267,406	32,930	410,942	3,780	
2009	175,561	266,031	34,900	406,692	3,845	
2010	174,804	265,497	36,915	403,386	4,089	
2011	174,319	263,760	37,140	400,939	4,101	
2012	172,672	263,998	39,230	397,440	4,188	
2013	172,768	264,499	39,618	397,649	4,305	
2014	172,850	263,441	43,027	393,264	4,201	

調査年	ミサ参加者数	
	主日ミサ	復活祭 クリスマス
2002	124,468	212,281
2003	123,754	208,424
2004	121,198	207,426
2005	122,054	206,848
2006	119,988	205,804
2007	118,242	206,218
2008	115,904	200,084
2009	111,647	197,517
2010	111,022	192,316
2011	109,374	187,484
2012	106,481	186,987
2013	103,827	182,177
2014	102,411	182,887



受洗者数の推移 2002年～2014年

調査年	幼児洗礼		成人洗礼		洗礼合計	
	幼児(男)	幼児(女)	成人(男)	成人(女)	幼児洗礼合計	成人洗礼合計
2002	2,060	2,180	1,402	2,487	3,889	8,129
2003	1,931	1,891	1,359	2,467	3,826	7,648
2004	1,787	1,846	1,372	2,420	3,792	7,425
2005	1,710	1,741	1,417	2,360	3,777	7,228
2006	1,693	1,808	1,422	2,270	3,692	7,193
2007	1,776	1,841	1,390	2,268	3,658	7,017
2008	1,749	1,796	1,338	2,134	3,472	7,014
2009	1,635	1,685	1,331	2,263	3,594	6,914
2010	1,498	1,534	1,258	2,013	3,271	6,303
2011	1,385	1,415	1,179	1,983	3,162	5,962
2012	1,264	1,341	1,178	1,911	3,089	5,694
2013	1,334	1,349	1,206	1,776	2,982	5,665
2014	1,288	1,331	1,186	1,907	3,093	5,712



求道者／要理教育／堅信 結婚数の推移

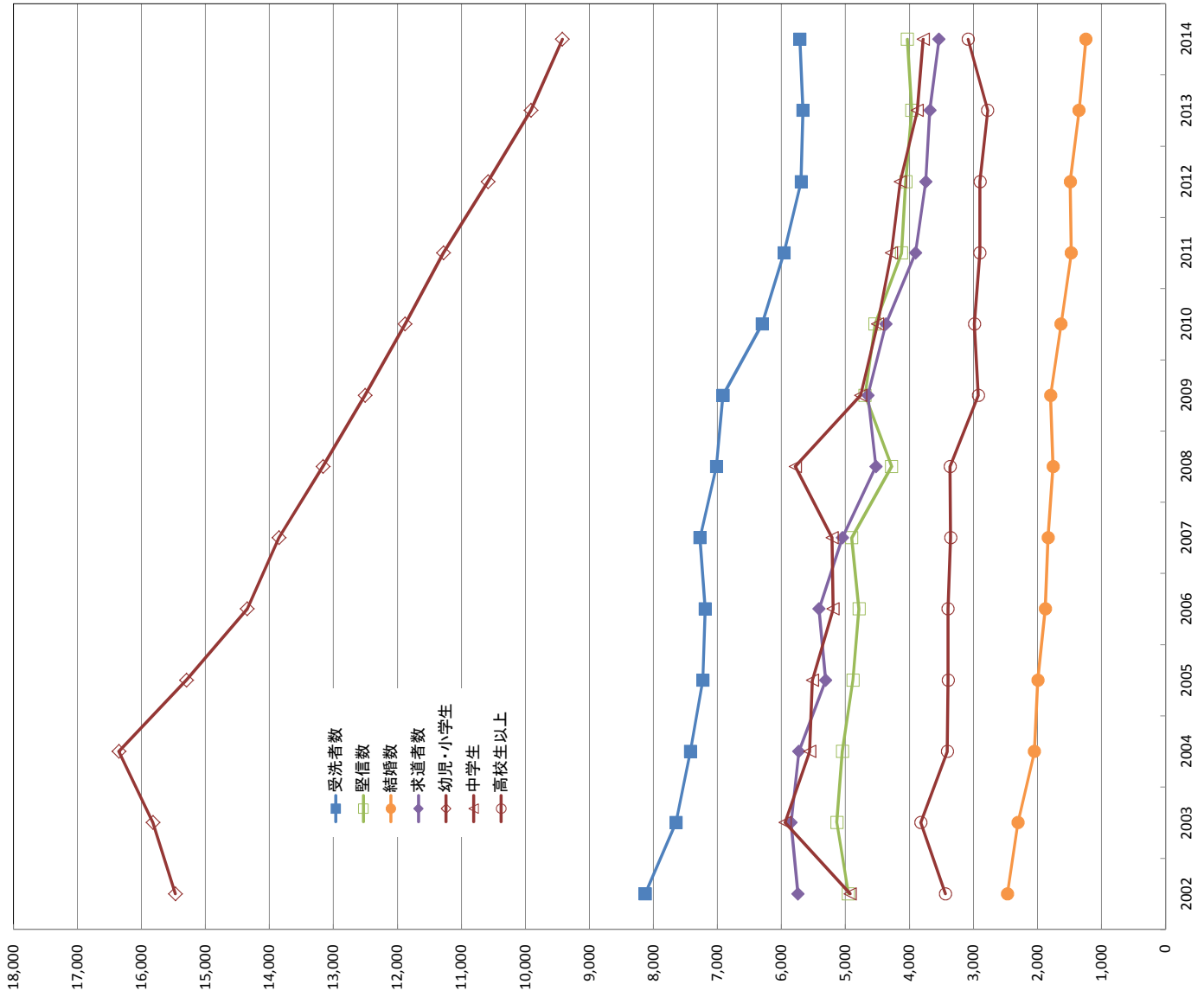
2002年～2014年

調査年	洗礼	堅信	#結婚
	受洗者数	堅信数	結婚数
2002	8,129	4,956	2,470
2003	7,648	5,136	2,305
2004	7,425	5,048	2,048
2005	7,228	4,883	1,995
2006	7,193	4,790	1,878
2007	7,275	4,903	1,833
2008	7,017	4,281	1,757
2009	6,914	4,696	1,795
2010	6,303	4,541	1,632
2011	5,962	4,124	1,472
2012	5,694	4,057	1,487
2013	5,665	3,964	1,352
2014	5,712	4,034	1,243

#非キリスト者同士を除く

調査年	求道者	*教会学校		
	求道者数	幼児・小学生	中学生	高校生以上
2002	5,743	15,471	4,928	3,438
2003	5,851	15,823	5,945	3,823
2004	5,730	16,355	5,559	3,408
2005	5,311	15,298	5,515	3,396
2006	5,414	14,349	5,193	3,397
2007	5,048	13,854	5,209	3,357
2008	4,524	13,166	5,784	3,366
2009	4,651	12,508	4,763	2,923
2010	4,370	11,882	4,499	2,984
2011	3,905	11,283	4,282	2,900
2012	3,747	10,586	4,143	2,899
2013	3,680	9,915	3,878	2,779
2014	3,540	9,424	3,786	3,083

*信徒のみ

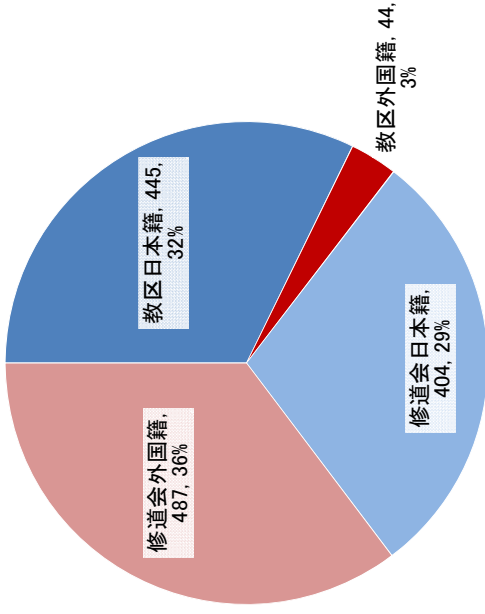


司祭数の推移 2002年～2014年

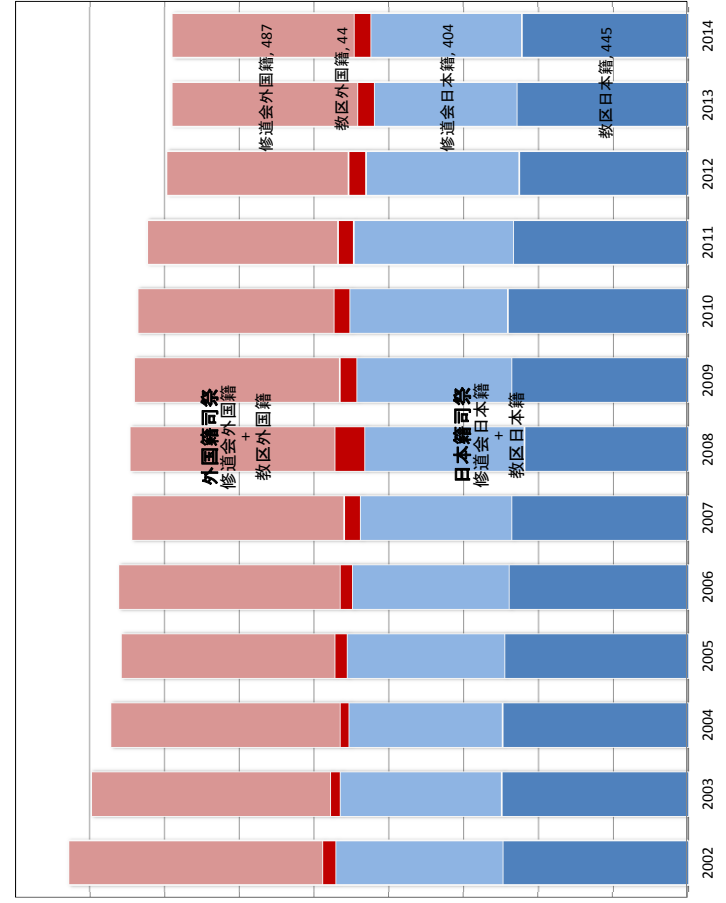
調査年	教区司祭			修道会／宣教会司祭			司祭合計		
	教区日本籍	教区外国籍	教区司祭総数	修道会日本籍	修道会外国籍	修道会司祭総数	日本人司祭	外国人司祭	司祭総数
2002	496	35	531	446	681	1,127	942	716	1,658
2003	499	25	524	433	640	1,073	932	665	1,597
2004	497	24	521	411	612	1,023	908	636	1,544
2005	491	34	525	421	570	991	912	604	1,516
2006	479	34	513	419	591	1,010	898	625	1,523
2007	473	43	516	405	568	973	878	611	1,489
2008	438	81	519	427	547	974	865	628	1,493
2009	472	46	518	415	548	963	887	594	1,481
2010	483	42	525	422	526	948	905	568	1,473
2011	468	42	510	427	511	938	895	553	1,448
2012	452	47	499	410	486	896	862	533	1,395
2013	458	45	503	381	498	879	839	543	1,382
2014	445	44	489	404	487	891	875	531	1,406

※司祭合計には同教は含まず。

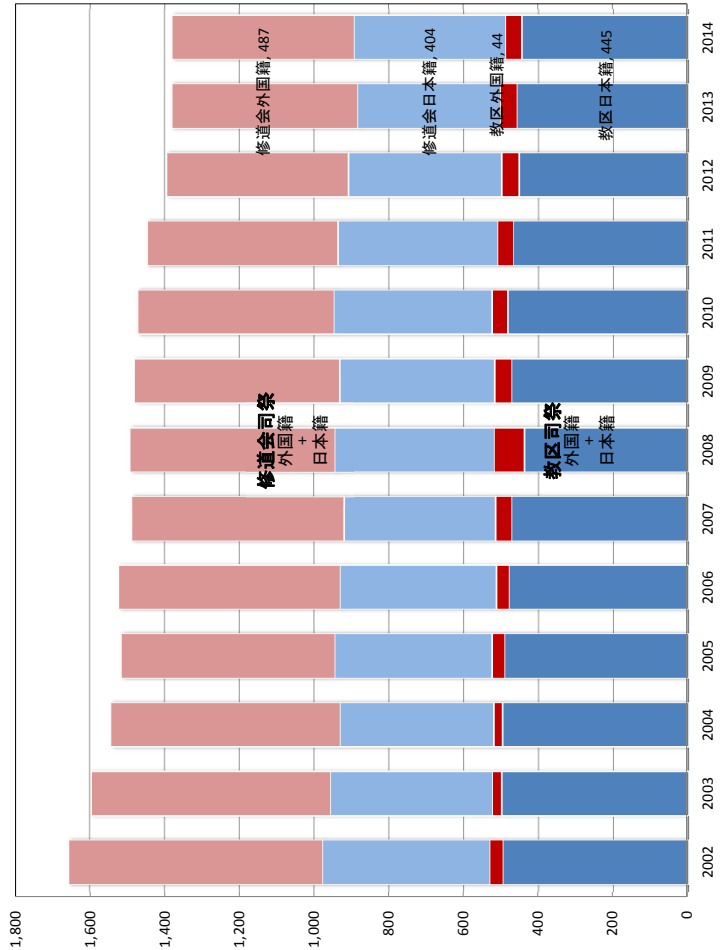
司祭数の内訳 2014年



司祭数(日本籍、外国籍)の推移



司祭数(教区、修道会)の推移



用語の説明

1 ページ

教区：教会の宣教司牧上の地域の名称です。大司教により司牧される地域は大司教区と呼んでいます。

日本に 47 ある都道府県には 3 つの大司教区（東京大司教区＝東京・千葉、大阪大司教区＝大阪・兵庫・和歌山、長崎大司教区＝長崎）と 13 の教区（札幌教区＝北海道、仙台教区＝宮城・青森・岩手・福島、新潟教区＝新潟・秋田・山形、さいたま教区＝埼玉・栃木・茨城・群馬、横浜教区＝神奈川・静岡・山梨・長野、名古屋教区＝愛知・岐阜・富山・石川・福井、京都教区＝京都・三重・滋賀・奈良、広島教区＝広島・山口・島根・鳥取・岡山、高松教区＝愛媛・香川・徳島・高知、福岡教区＝福岡・佐賀・熊本、大分教区＝大分・宮崎、鹿児島教区＝鹿児島、那覇教区＝沖縄）があります。

日本の面積と人口：国土面積及び各教区的面積は、国土交通省国土地理院ホームページ「全国都道府県市区町村別面積（2014 年 10 月 1 日）より、また人口は総務省ホームページ「住民基本台帳人口」（2014 年 1 月 1 日）より算出しました。

信徒数：信徒籍台帳に記載されている信徒の合計人数です。下記の『聖職者・修道者・神学生数』の人数は含まれていません。

聖職者・修道者・神学生数：聖職者（司教、司祭、助祭）、修道者、修練者、志願者、準会員、在俗会員、神学生の合計人数です。原則として所属修道院や教区から報告していただいた人数です。

信者数：信徒数と『聖職者・修道者・神学生数』の合計人数です。

信徒率：人口に対する信徒の百分率です。

信者率：人口に対する信者の百分率です。

2 ページ

小教区：教区司教により小教区として認可された教会を指します。

準小教区：小教区に属し、常設の聖堂を持っており、担当司祭に委任されています。

巡回教会：小教区に属し、常設の聖堂を持っていて、定期的に司祭が巡回してくる教会を指します。

集会所：聖堂はありませんが、定期的に信者が集まりミサが捧げられる一定の場所を指します。布教所や伝道所などと呼ばれているところです。

修道院：ここでは修道会・宣教会の会員の共同体が所在している建物を指しています。

小神学校：司祭を目指す中学生・高校生の教育機関のことで、教区経営と修道会経営があります。

大神学校：司祭を目指す者が、神学などを学習するための教育機関を指します。居住を主とし、教育は外部の神学部などで行っているところは入れていません。教区経営と修道会経営があります。

4 ページ

その他施設：原則として教区・修道会・宣教会が経営主体になっている施設を掲載していますが、教区長が認める信徒経営の施設も含めています。

寮：学校・病院などの施設に付属している寮は含んでいません。

5 ページ

教区司祭：教区司教を直属の長とする司祭のことをいいます。原則的に教区内で司牧を行っています。

修道司祭：修道会に属する司祭をいいますが、ここでは宣教会に属する司祭も含めています。原則として、属する会の長上の命令により、各地に派遣されます。

助祭：一般に、司祭になるための教育を終え、教会への奉仕のために叙階された者をいいます。司教を補佐します。

6 ページ

修道士・修道女：清貧、貞潔、従順の誓願を立て、共同生活をしている者のことです。ここでは教皇庁か教区が認可した修道会に属する修道士や修道女の合計数を記載しています。

在俗会員：世俗の中で生活し、誓願、あるいは誓約をしている者を指します。在俗会と呼ばれる組織に属しています。

7 ページ

修練者その他：修道会や宣教会で誓願を行なう準備のために、その修道会や宣教会に入会を認められた者を指します。

8 ページ

在籍信徒数：2014 年 12 月 31 日現在の各小教区の信徒籍台帳に記載されている信徒の合計人数です。

居所不明者：信徒籍台帳には記載されていますが、ある期間手をつくし捜しても連絡のとれなかった信徒の合計人数です。

9 ページ

転出・転入の『その他』：神学校や修道会への入・退会者や、棄教者、何らかの理由で信徒籍台帳に記載されておらず新たに発見された者などの人数です。

10 ページ

洗礼：正式のカトリック信者となるための、最初に受ける入信の秘跡です。キリストと結ばれて神の民に加わり、すべての罪がゆるされ水と聖霊によって新しく生まれます。

幼児洗礼：誕生から満 7 歳の誕生日までの子どもが受ける洗礼をいいます。

成人洗礼：満 7 歳の誕生日を過ぎた者が受ける洗礼をいいます。

堅信：洗礼後に受ける秘跡です。教会との結びつきがより密接になり、聖霊の力によって信仰が強められます。

11 ページ

結婚の項目

信者：双方がカトリック信者の結婚。

混宗：カトリック信者とカトリック以外のキリスト教信者との結婚

異宗：カトリック信者とキリスト教以外の宗教の信者・無宗教者との結婚。

他宗：カトリック信者以外の者同士の結婚。

ミサ参加者数：主日、復活祭、クリスマスのミサに参加した者の人数です（前日の夕方のミサや同じ日に数回ミサが行われる場合は、その全てのミサ参加者の合計数を記載しています）。

求道者：教理または聖書を定期的に勉強している満 7 歳の誕生日を過ぎた者で、受洗の可能性のある者を指します。

12 ページ

教会学校：各教会で行われている要理や聖書研究と、その小教区に所属する修道院・学校での要理や聖書研究も含んでいます。

17～18 ページ

教育事業（幼稚園～各種学校）：教師数と職員数を合計し、教職員数として集計しました。

Glossary

Page 1

Diocese : A particular local church, a fully organized ecclesiastical jurisdiction under the pastoral direction of a Bishop as local Ordinary.

Lay Catholics: Number of the Catholics in the Census Register of the faithful, excluding clerics and religious.

Clergy, Religious, Seminarians: Includes Bishops, Priests, Religious, Novices, Postulants, Members of Secular Institutes.

Total Catholic: Comprises Lay Catholics, Clergy, Religious and Seminarians.

% of Lay Catholics: Lay Catholics per total population, excluding Clergy, Religious and Seminarians.

% of all Catholics: Catholics per total population.

Page 2

Parishes: A certain community of Christ's faithful stably established within a particular church, whose pastoral care, under the authority of the diocesan Bishop, is entrusted to a parish priest as its proper pastor.

Quasi-Parishes: A branch church which is entrusted to a priest as its proper pastor.

Mission Stations: An established church or chapel without a resident priest. A parish priest makes the round of his assigned Stations.

Assembly Center: Although a church has not been firmly established, the faithful get together and a priest says Mass there periodically. (Assembly places)

Religious Houses: A residence for the members of Religious or Missionary Institutes, Congregations, Mission Orders, etc.

Minor Seminary: A formation house of middle or high school students preparing for the priesthood.

Major Seminary: A house of study and formation for college students preparing for the priesthood.

Page 4

Other Facilities: Principally those run by Dioceses or by Religious Institutes including Lay Facilities authorized by a Bishop as local Ordinary.

Dormitories: excluding those belonging to schools and other facilities.

Page 5

Diocesan priest: A priest directly under the Bishop as local Ordinary.

Religious priest: A priest directly under the Superior of his Religious Institute including a priest of the Missionary Institutes.

Deacon: Those on whom the order of diaconate has been formally conferred.

Page 6

Religious (men, women): Members of the religious institutes who pronounce public vows and live a fraternal life in common.

Secular Institute: An Institute of consecrated life in which

Christ's faithful, living in the world, strive for the perfection of charity and endeavor to contribute to the sanctification of the world.

Page 7

Novice: A man or woman preparing, in a formal period of trial and formation, for membership in an institute of consecrated life.

Page 8

Number of Lay Catholics: Catholics in the Census Register of the faithful, excluding clerics and religious. Statistics as of Dec. 31, 2014.

Whereabouts unknown: Catholics whose actual address is not known although they are included in the Census.

Page 9

Entries: Number entering the parish.

Departures: Number leaving the parish.

Others: Those entering or departing from Religious Institutes, or seminaries, those newly discovered, apostates, etc.

Page 10

Baptism: Baptism is the first of the sacraments. By it people are freed from sin, born again as children of God, made like to Christ by an indelible character, and are incorporated into the Church.

Infant Baptism: Baptism of a minor who is just 7 years old or younger.

Adult Baptism: After completion of the seventh year, a minor is presumed to have the use of reason. Accordingly, Adult Baptism include all from age 7 to moment of death.

Confirmation: By it the baptized continue in the path of Christian initiation. They are enriched with the gift of the Holy Spirit, and are more closely linked to the church.

Page 11

Types of Marriage

Catholics: Marriage between Catholics.

Mixed Protestant: Marriage between a Catholic and a Protestant.

Other Religions: Marriage between a Catholic and a Non-Christian.

Non Christians: Marriage between Non-Catholics.

Mass Attendance: The total number of persons attending Mass (on regular Sundays, Easter, Christmas).

Catechumens: Those who study the Bible and catechism regularly, and are over seven years old.

Page 12

Catechism Classes: Those of parishes, and classes held in Catholic schools and religious houses.

Page 17-18

Educational Facilities: Includes Kindergartens and Miscellaneous schools.

Staff: Comprises teachers and office personnel.

カトリック教会現勢

2014年1月～12月

発行 2015年6月

カトリック中央協議会

司教協議会秘書室

〒135-8585 東京都江東区潮見 2-10-10

電話：03-5632-4430

ファックス：03-5632-4458

**Statistics of the Catholic
Church in Japan**

Jan. 1. 2014– Dec. 31.2014

Jun. 2015

Catholic Bishops' Conference of Japan

Shiomi 2-10-10, Kōtō-ku, Tōkyō,

135-8585, Japan

Tel. 03-5632-4430

Fax. 03-5632-4458