

Statistics of  
the Catholic Church  
in Japan 2008

カトリック教会

現勢

2008年

Catholic Bishops' Conference of Japan

カトリック中央協議会

カトリック教会現勢 2008 (2008年1月～2008年12月現在)  
 Statistics of the Catholic Church in Japan (Jan. 1, 2008-Dec. 31, 2008)

目 次 Index

2008年信者数 (Catholics in Japan 2008) .....	1 ページ (Page)
<b>■ 関係施設/Facilities</b>	
教会・修道院・神学校 (Churches, Religious Houses, Seminaries).....	2
医療・社会福祉施設 (Medical or Social Welfare Facilities).....	3
教育施設・一般施設 (Educational Facilities, Other Facilities) .....	4
<b>■ 聖職者ほか/Clergy, Others</b>	
聖職者 (Clergy) .....	5
修道士・修道女 (Non-Clerical Religious) .....	6
神学生・修練者・その他 (Seminarians, Novices, Others) .....	7
<b>● 信徒動向/Movement of Lay Catholics in Japan</b>	
在籍信徒・居所不明・死亡 (Lay Catholics, Whereabouts Unknown, Deaths) .....	8
転入 (Entries)・転出 (Departures) .....	9
<b>● 秘跡/Sacraments</b>	
幼児洗礼・成人洗礼・初聖体・堅信 (Infant / Adult Baptisms, First Communion, Confirmation)...	10
結婚・ミサ・求道者 (Marriages, Mass Attendance, Catechumens) .....	11
<b>● 教理活動・教会学校/Catechism Classes</b>	
教師・幼児・小学生 (Teachers, Preschool, Primary School) .....	12
中学生・高校生以上 (Middle School, High School, Adults) .....	12
<b>● 神学校/Seminaries</b>	
小神学校・大神学校 (Minor / Major Seminaries) .....	13

◆ 過去10年間 (1996～2008年) の推移

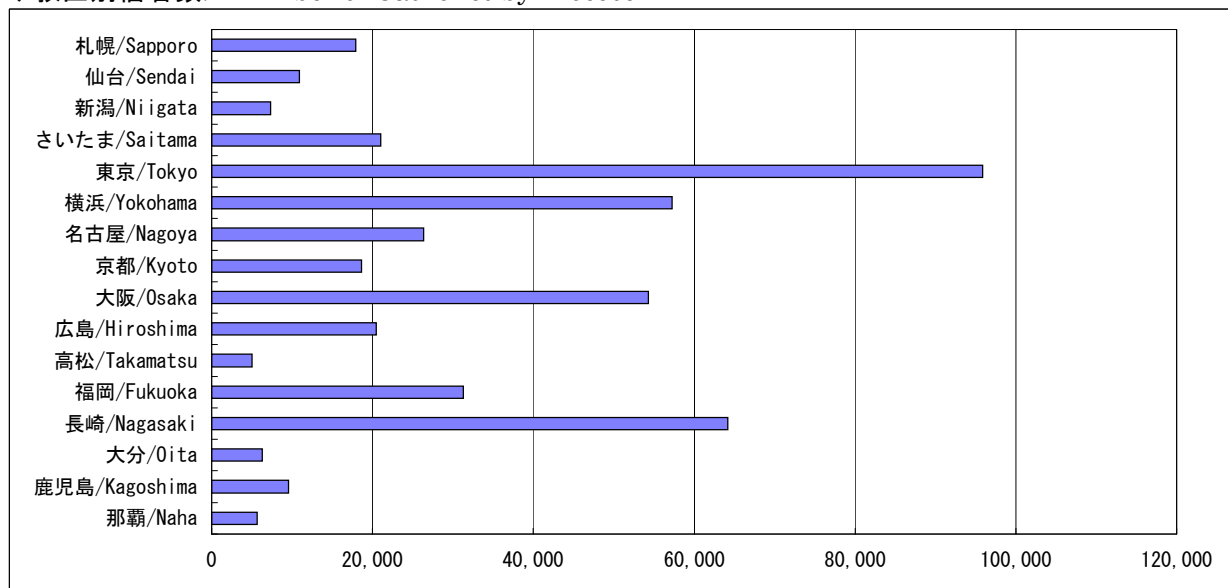
信徒数 .....	14
受洗者数 .....	15
求道者・教会学校生徒・結婚数 .....	16
司祭数 .....	17

## 2008年 信者数 Catholics in Japan 2008

教区/Diocese	面積	人口	信徒数	信徒率	聖職者・修道者・神学生数 Clerics, Religious, Seminarians	信者数	信者率
	Area(km <sup>2</sup> )	Population	Lay Catholics	% of Lay Catholics		Total Catholics	% of All Catholics
札幌/Sapporo	83,457	5,571,770	17,528	0.315%	404	17,932	0.322%
仙台/Sendai	44,842	7,207,624	10,617	0.147%	327	10,944	0.152%
新潟/Niigata	28,450	4,737,997	7,204	0.152%	133	7,337	0.155%
さいたま/Saitama	22,634	14,068,188	20,746	0.147%	261	21,007	0.149%
東京/Tokyo	7,185	18,552,995	93,838	0.506%	2,039	95,877	0.517%
横浜/Yokohama	27,051	15,621,976	56,454	0.361%	775	57,229	0.366%
名古屋/Nagoya	25,305	12,370,063	25,953	0.210%	421	26,374	0.213%
京都/Kyoto	17,832	7,212,336	18,285	0.254%	353	18,638	0.258%
大阪/Osaka	15,020	15,298,505	53,405	0.349%	892	54,297	0.355%
広島/Hiroshima	31,818	7,627,791	20,153	0.264%	316	20,469	0.268%
高松/Takamatsu	18,792	4,080,832	4,887	0.120%	140	5,027	0.123%
福岡/Fukuoka	14,361	7,740,200	30,786	0.398%	488	31,274	0.404%
長崎/Nagasaki	4,104	1,469,197	63,165	4.299%	1,053	64,218	4.371%
大分/Oita	11,446	2,376,414	5,947	0.250%	342	6,289	0.265%
鹿児島/Kagoshima	9,044	1,739,075	9,327	0.536%	215	9,542	0.549%
那覇/Naha	2,276	1,391,215	5,577	0.401%	107	5,684	0.409%
<b>合計/Total</b>	<b>377,944</b>	<b>127,066,178</b>	<b>443,872</b>	<b>0.349%</b>	<b>8,266</b>	<b>452,138</b>	<b>0.356%</b>

2007年	377,930	127,053,471	439,360	0.346%	8,360	447,720	0.352%
2006年	377,923	127,055,025	444,045	0.349%	8,526	452,571	0.356%
2005年	377,911	126,869,397	444,309	0.350%	8,491	452,800	0.357%
2004年	377,907	126,824,166	441,514	0.348%	8,611	450,125	0.355%
2003年	377,899	126,688,364	441,102	0.348%	8,823	449,925	0.355%
2002年	377,887	126,478,672	440,997	0.349%	8,930	449,927	0.356%
2001年	377,880	126,284,805	438,890	0.348%	9,054	447,944	0.355%
2000年	377,873	126,071,305	435,944	0.346%	9,296	445,240	0.353%
1999年	377,864	125,860,006	434,286	0.345%	9,358	443,644	0.352%
1998年	377,847	125,568,035	432,344	0.344%	9,497	441,841	0.352%

## ◆教区別信者数 / Number of Catholics by Diocese



(信者総数 人数)

## 関係施設 Facilities 2008

### ● 教会／Churches

教区／diocese	小教区	準小教区	巡回教会	集会所	合計
	Parishes	Quasi Parishes	Mission Stations	Assembly Centers	Total
札幌/Sapporo	57	0	7	0	64
仙台/Sendai	53	0	13	0	66
新潟/Niigata	31	1	3	4	39
さいたま/Saitama	52	2	4	1	59
東京/Tokyo	73	5	0	2	80
横浜/Yokohama	84	0	12	1	97
名古屋/Nagoya	50	2	10	0	62
京都/Kyoto	54	0	3	0	57
大阪/Osaka	81	0	1	4	86
広島/Hiroshima	41	0	6	2	49
高松/Takamatsu	26	0	3	2	31
福岡/Fukuoka	55	0	9	2	66
長崎/Nagasaki	71	1	60	1	133
大分/Oita	26	0	1	0	27
鹿児島/Kagoshima	29	0	42	0	71
那覇/Naha	13	2	6	0	21
<b>合計/Total</b>	<b>796</b>	<b>13</b>	<b>180</b>	<b>19</b>	<b>1,008</b>

### ● 修道院／Religious Houses

教区／Diocese	宣教会修道院	修道院		在俗会	合計
	Missionary Institutions	男子	女子	Secular Institutions	Total
		Religious Houses			
		Men	Women		
札幌/Sapporo	2	6	21	2	31
仙台/Sendai	1	1	31	1	34
新潟/Niigata	0	3	10	1	14
さいたま/Saitama	6	7	25	0	38
東京/Tokyo	7	55	151	5	218
横浜/Yokohama	3	10	67	1	81
名古屋/Nagoya	0	19	25	1	45
京都/Kyoto	3	12	27	1	43
大阪/Osaka	4	22	64	1	91
広島/Hiroshima	1	5	37	1	44
高松/Takamatsu	2	1	9	0	12
福岡/Fukuoka	2	12	39	3	56
長崎/Nagasaki	0	12	89	1	102
大分/Oita	1	8	28	2	39
鹿児島/Kagoshima	3	6	22	1	32
那覇/Naha	1	4	14	0	19
<b>合計/Total</b>	<b>36</b>	<b>183</b>	<b>659</b>	<b>21</b>	<b>899</b>

修道院の数については調査根拠が異なる教区があります。

Some dioceses use a different way of reckoning the number of convents.

### ● 神学校／Seminaries

教区神学校		修道会神学校	
大神学校	小神学校	大神学校	小神学校
Diocesan Seminaries		Religious Seminaries	
Major	Minor	Major	Minor
0	0	0	0
0	0	0	0
0	0	0	0
1	0	0	0
1	0	1	0
0	0	0	0
0	0	1	0
0	0	0	0
0	0	0	0
0	0	0	0
0	0	0	0
1	0	0	0
1	1	0	2
0	0	0	0
0	0	0	0
0	0	0	0
<b>4</b>	<b>1</b>	<b>2</b>	<b>2</b>

<b>関係施設</b>	<b>Facilities 2008</b>
-------------	------------------------

## ● 医療施設／Medical Facilities

教区／Diocese	病院	診療所	老人保健施設	その他	合計
	Hospitals	Clinics	Geriatric Health Services Facilities	Other Facilities	Total
札幌/Sapporo	0	0	0	0	0
仙台/Sendai	1	1	0	0	2
新潟/Niigata	0	0	0	0	0
さいたま/Saitama	0	0	0	0	0
東京/Tokyo	5	1	0	1	7
横浜/Yokohama	8	0	0	0	8
名古屋/Nagoya	2	0	0	0	2
京都/Kyoto	0	0	0	0	0
大阪/Osaka	2	1	2	1	6
広島/Hiroshima	0	0	0	0	0
高松/Takamatsu	1	0	0	0	1
福岡/Fukuoka	3	1	1	1	6
長崎/Nagasaki	2	3	0	0	5
大分/Oita	0	0	0	1	1
鹿児島/Kagoshima	0	0	0	0	0
那覇/Naha	0	0	0	0	0
<b>合計/Total</b>	<b>24</b>	<b>7</b>	<b>3</b>	<b>4</b>	<b>38</b>

## ● 社会福祉施設／Social Welfare Facilities

教区／Diocese	児童福祉施設		老人福祉施設		その他	合計
	保育所	その他	老人ホーム	その他		
	For Children		For the Elderly		Other Facilities	Total
	Day Nurseries	Others	Nursing Homes	Others		
札幌/Sapporo	4	3	2	2	4	15
仙台/Sendai	9	7	6	7	2	31
新潟/Niigata	7	7	3	13	1	31
さいたま/Saitama	1	2	2	0	8	13
東京/Tokyo	10	15	7	10	17	59
横浜/Yokohama	14	6	8	11	6	45
名古屋/Nagoya	2	6	0	2	20	30
京都/Kyoto	6	5	8	30	4	53
大阪/Osaka	6	10	1	3	38	58
広島/Hiroshima	7	5	2	4	3	21
高松/Takamatsu	1	2	3	9	0	15
福岡/Fukuoka	9	6	7	21	10	53
長崎/Nagasaki	41	10	9	19	4	83
大分/Oita	3	14	2	2	9	30
鹿児島/Kagoshima	2	4	3	9	2	20
那覇/Naha	2	0	0	0	0	2
<b>合計/Total</b>	<b>124</b>	<b>102</b>	<b>63</b>	<b>142</b>	<b>128</b>	<b>559</b>

<b>関係施設</b>	<b>Facilities 2008</b>
-------------	------------------------

- **教育施設／幼稚園・小学校・中学校・高等学校・短期大学・大学**  
**高等専門学校・専修学校・各種学校・特別支援学校**

**Educational Facilities／** Kindergartens, Primary, Middle, High Schools, Colleges, Universities

Colleges of Technology, Vocational Colleges, Miscellaneous Schools, Schools for Special Needs Education

教区/Diocese	幼稚園	小学校	中学校	高等学校	短期大学	大学	高等専門学校	専修学校	各種学校	特別支援学校	合計
	Kindergartens	Primary Schools	Middle Schools	High Schools	Colleges	Universities	Colleges of Technology	Vocational Colleges	Miscellaneous Schools	Special Needs Education	Total
札幌/Sapporo	57	0	5	8	0	2	0	0	0	0	72
仙台/Sendai	50	8	7	8	2	1	0	0	0	0	76
新潟/Niigata	27	0	2	2	2	0	0	0	0	0	33
さいたま/Saitama	17	0	2	2	0	0	0	0	0	0	21
東京/Tokyo	56	12	13	13	1	6	1	3	4	0	109
横浜/Yokohama	57	9	15	17	4	2	0	1	1	0	106
名古屋/Nagoya	27	1	5	7	1	1	0	1	0	0	43
京都/Kyoto	23	2	6	9	1	1	0	0	0	1	43
大阪/Osaka	44	10	16	16	2	2	0	0	1	0	91
広島/Hiroshima	37	2	6	7	0	2	0	0	0	0	54
高松/Takamatsu	23	0	1	2	1	1	0	0	0	0	28
福岡/Fukuoka	44	3	7	9	1	1	0	0	0	0	65
長崎/Nagasaki	24	5	8	5	0	1	0	0	0	0	43
大分/Oita	23	0	2	3	1	0	0	0	0	0	29
鹿児島/Kagoshima	22	0	3	4	1	1	0	0	0	0	31
那覇/Naha	10	2	1	1	0	0	0	0	0	0	14
<b>合計/Total</b>	<b>541</b>	<b>54</b>	<b>99</b>	<b>113</b>	<b>17</b>	<b>21</b>	<b>1</b>	<b>5</b>	<b>6</b>	<b>1</b>	<b>858</b>

- **一般施設／センター・会館・寮・黙想の家・研修所・研究所・その他**

**Other Facilities**

／Community Centers, Halls, Dormitories, Retreat Houses, Training Institutes, Research Institutes, Other Facilities

教区/Diocese	センター	寮	黙想の家他	その他	合計
	Centers, Halls	Dormitories	Retreat Houses, etc.	Others	Total
札幌/Sapporo	1	0	1	2	4
仙台/Sendai	1	0	1	0	2
新潟/Niigata	0	0	0	0	0
さいたま/Saitama	1	0	5	0	6
東京/Tokyo	10	6	4	25	45
横浜/Yokohama	2	1	4	3	10
名古屋/Nagoya	11	1	3	3	18
京都/Kyoto	11	3	2	2	18
大阪/Osaka	10	1	5	6	22
広島/Hiroshima	8	0	1	2	11
高松/Takamatsu	3	4	1	4	12
福岡/Fukuoka	2	2	3	4	11
長崎/Nagasaki	1	0	1	0	2
大分/Oita	2	3	3	5	13
鹿児島/Kagoshima	1	1	3	3	8
那覇/Naha	0	1	1	0	2
<b>合計/Total</b>	<b>64</b>	<b>23</b>	<b>38</b>	<b>59</b>	<b>184</b>

# 聖職者 Clergy 2008

## ● 司教・司祭／Bishops, Priests

教区／Diocese	司教 Bishops	司祭								
		教区			修道会・宣教会等			*司祭合計		
		日本籍	外国籍	合計	日本籍	外国籍	合計	日本籍	外国籍	合計
		Priests			Priests			Priests		
Diocesan			Religious, Others			All Priests				
Japanese	Foreign	Total	Japanese	Foreign	Total	Jpn.	Foreign	Total		
札幌/Sapporo	1	24	0	24	22	23	45	47	23	70
仙台/Sendai	1	26	1	27	0	19	19	27	20	47
新潟/Niigata	1	15	1	16	8	11	19	24	12	36
さいたま/Saitama	1	19	0	19	17	25	42	37	25	62
東京/Tokyo	5	81	5	86	149	139	288	235	144	379
横浜/Yokohama	1	39	3	42	26	46	72	66	49	115
名古屋/Nagoya	1	18	1	19	47	67	114	66	68	134
京都/Kyoto	2	15	0	15	13	29	42	30	29	59
大阪/Osaka	3	45	4	49	34	67	101	82	71	153
広島/Hiroshima	1	17	0	17	27	28	55	45	28	73
高松/Takamatsu	2	7	17	24	3	23	26	12	40	52
福岡/Fukuoka	1	32	0	32	19	24	43	52	24	76
長崎/Nagasaki	1	102	0	102	33	10	43	136	10	146
大分/Oita	1	15	0	15	17	18	35	33	18	51
鹿児島/Kagoshima	2	15	6	21	8	8	16	25	14	39
那覇/Naha	2	4	7	11	4	12	16	10	19	29
合計/Total	26	474	45	519	427	549	976	927	594	1,521

\*司祭合計数には司教も含まれます。  
Bishops are included in the total for priests.

## ● 助祭／Deacons

教区／Diocese	助祭									聖職者合計						
	教区			修道会・宣教会等			助祭合計			教区			修道会・宣教会等			聖職者
	日本籍	外国籍	合計	日本籍	外国籍	合計	日本籍	外国籍	合計	日本籍	外国籍	合計	日本籍	外国籍	合計	合計
	Deacons									Clergy						Clergy
Diocesan			Religious, Others			All Deacons			Diocesan			Religious, Others			Total	
Japanese	Foreign	Total	Japanese	Foreign	Total	Jpn.	Foreign	Total	Jpn.	Foreign	Total	Jpn.	Foreign	Total	Total	
札幌/Sapporo	0	0	0	0	0	0	0	0	0	25	0	25	22	23	45	70
仙台/Sendai	0	0	0	0	0	0	0	0	0	27	1	28	0	19	19	47
新潟/Niigata	1	0	1	0	0	0	1	0	1	17	1	18	8	11	19	37
さいたま/Saitama	8	0	8	2	0	2	10	0	10	28	0	28	19	25	44	72
東京/Tokyo	1	0	1	0	1	1	1	1	2	87	5	92	149	140	289	381
横浜/Yokohama	0	0	0	0	0	0	0	0	0	40	3	43	26	46	72	115
名古屋/Nagoya	4	0	4	0	0	0	4	0	4	23	1	24	47	67	114	138
京都/Kyoto	0	0	0	0	1	1	0	1	1	17	0	17	13	30	43	60
大阪/Osaka	1	1	2	1	1	2	2	2	4	49	5	54	35	68	103	157
広島/Hiroshima	0	0	0	0	1	1	0	1	1	18	0	18	27	29	56	74
高松/Takamatsu	1	0	1	0	1	1	1	1	2	10	17	27	3	24	27	54
福岡/Fukuoka	1	0	1	0	0	0	1	0	1	34	0	34	19	24	43	77
長崎/Nagasaki	2	0	2	0	0	0	2	0	2	105	0	105	33	10	43	148
大分/Oita	0	0	0	0	0	0	0	0	0	16	0	16	17	18	35	51
鹿児島/Kagoshima	2	0	2	0	0	0	2	0	2	19	6	25	8	8	16	41
那覇/Naha	4	0	4	0	0	0	4	0	4	10	7	17	4	12	16	33
合計/Total	25	1	26	3	5	8	28	6	34	525	46	571	430	554	984	1,555

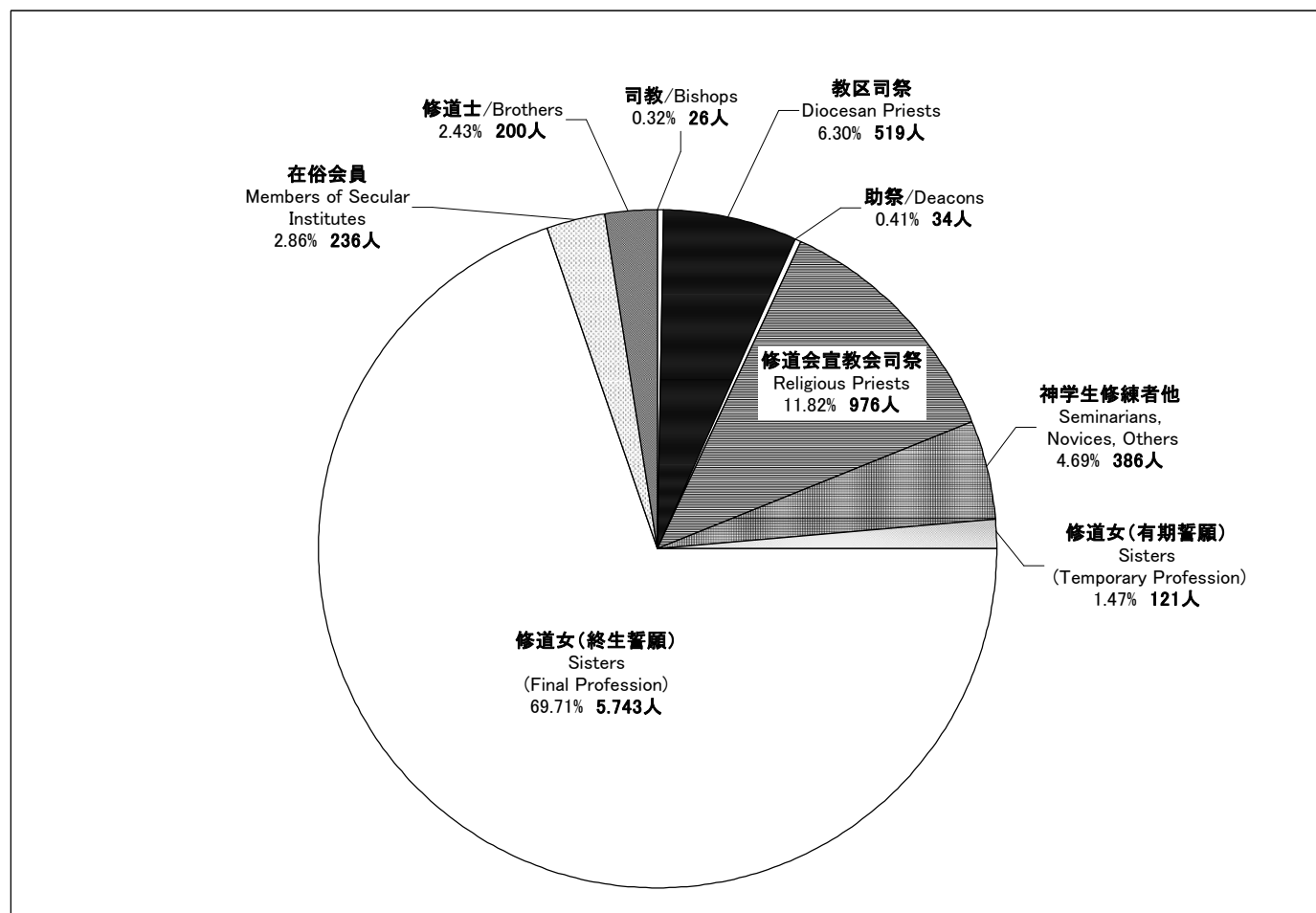
## 修道士・修道女 Non-Clerical Religious 2008

● 修道士・修道女／Brothers, Sisters

● 在俗会員／Members of Secular Institutes

教区/Diocese	修道士			修道女						修道者合計			在俗会員			
	日本籍	外国籍	合計	終生誓願			有期誓願			修道女合計	日本籍	外国籍	合計	日本籍	外国籍	合計
				日本籍	外国籍	合計	日本籍	外国籍	合計							
	Brothers			Sisters						Sisters	Religious Total			Members of Secular Institutes		
			Final Profession			Temporary Profession										
Japanese	Foreign	Total	Japanese	Foreign	Total	Japanese	Foreign	Total	Total	Japanese	Foreign	Total	Japanese	Foreign	Total	
札幌/Sapporo	21	2	23	275	7	282	3	0	3	285	299	9	308	16	0	16
仙台/Sendai	2	3	5	246	14	260	2	0	2	262	250	17	267	10	0	10
新潟/Niigata	1	0	1	73	5	78	1	0	1	79	75	5	80	16	0	16
さいたま/Saitama	2	1	3	147	16	163	2	1	3	166	151	18	169	0	0	0
東京/Tokyo	52	20	72	1,318	102	1,420	35	6	41	1,461	1,405	128	1,533	31	3	34
横浜/Yokohama	5	6	11	552	29	581	8	1	9	590	565	36	601	9	0	9
名古屋/Nagoya	5	3	8	140	41	181	3	0	3	184	148	44	192	64	0	64
京都/Kyoto	4	5	9	215	19	234	5	0	5	239	224	24	248	16	0	16
大阪/Osaka	15	4	19	608	47	655	6	2	8	663	629	53	682	11	0	11
広島/Hiroshima	3	3	6	200	14	214	2	2	4	218	205	19	224	12	0	12
高松/Takamatsu	1	0	1	77	6	83	1	0	1	84	79	6	85	0	0	0
福岡/Fukuoka	3	0	3	344	5	349	11	0	11	360	358	5	363	23	0	23
長崎/Nagasaki	17	2	19	792	3	795	27	1	28	823	836	6	842	3	0	3
大分/Oita	11	1	12	216	12	228	0	0	0	228	227	13	240	20	0	20
鹿児島/Kagoshima	3	2	5	148	8	156	0	0	0	156	151	10	161	2	0	2
那覇/Naha	2	1	3	57	7	64	0	2	2	66	59	10	69	0	0	0
合計/Total	147	53	200	5,408	335	5,743	106	15	121	5,864	5,661	403	6,064	233	3	236

◆ 聖職者・修道者数の内訳／% of Clergy, Religious and Others





# 神学生・修練者・その他 Seminarians, Novices, Others 2008

## ● 大神学生/Major Seminarians

## ● 修練者・その他/Novices, Others

教区/Diocese	大神学生									修練者・その他				
	教区			修道会・宣教会等			大神学生合計			男子		女子		合計
	日本籍	外国籍	合計	日本籍	外国籍	合計	日本籍	外国籍	合計	日本籍	外国籍	合計		
	Major Seminarians									Novices, Others				
Diocesan			Religious, Others			All Major Seminarians			Men		Women		Total	
Japanese	Foreign	Total	Japanese	Foreign	Total	Jpn.	Foreign	Total	Jpn.	Foreign	Jpn.	Foreign		
札幌/Sapporo	1	0	1	0	0	0	1	0	1	1	0	7	1	9
仙台/Sendai	0	0	0	0	0	0	0	0	0	0	0	2	0	2
新潟/Niigata	0	0	0	0	0	0	0	0	0	0	0	0	0	0
さいたま/Saitama	8	0	8	0	0	0	8	0	8	3	0	3	4	10
東京/Tokyo	6	0	6	18	12	30	24	12	36	17	4	17	14	52
横浜/Yokohama	3	2	5	0	1	1	3	3	6	3	0	7	16	26
名古屋/Nagoya	5	0	5	3	15	18	8	15	23	2	0	2	0	4
京都/Kyoto	1	0	1	1	2	3	2	2	4	22	0	1	0	23
大阪/Osaka	1	0	1	0	3	3	1	3	4	0	0	11	23	34
広島/Hiroshima	1	1	2	0	1	1	1	2	3	0	0	0	0	0
高松/Takamatsu	1	0	1	0	0	0	1	0	1	0	0	0	0	0
福岡/Fukuoka	2	0	2	1	1	2	3	1	4	0	0	10	4	14
長崎/Nagasaki	12	0	12	0	0	0	12	0	12	0	0	24	2	26
大分/Oita	1	3	4	0	0	0	1	3	4	2	0	17	7	26
鹿児島/Kagoshima	1	0	1	0	0	0	1	0	1	0	0	1	4	5
那覇/Naha	1	1	2	0	0	0	1	1	2	0	0	0	3	3
合計/Total	44	7	51	23	35	58	67	42	109	50	4	102	78	234

## ● 小神学生/Minor Seminarians

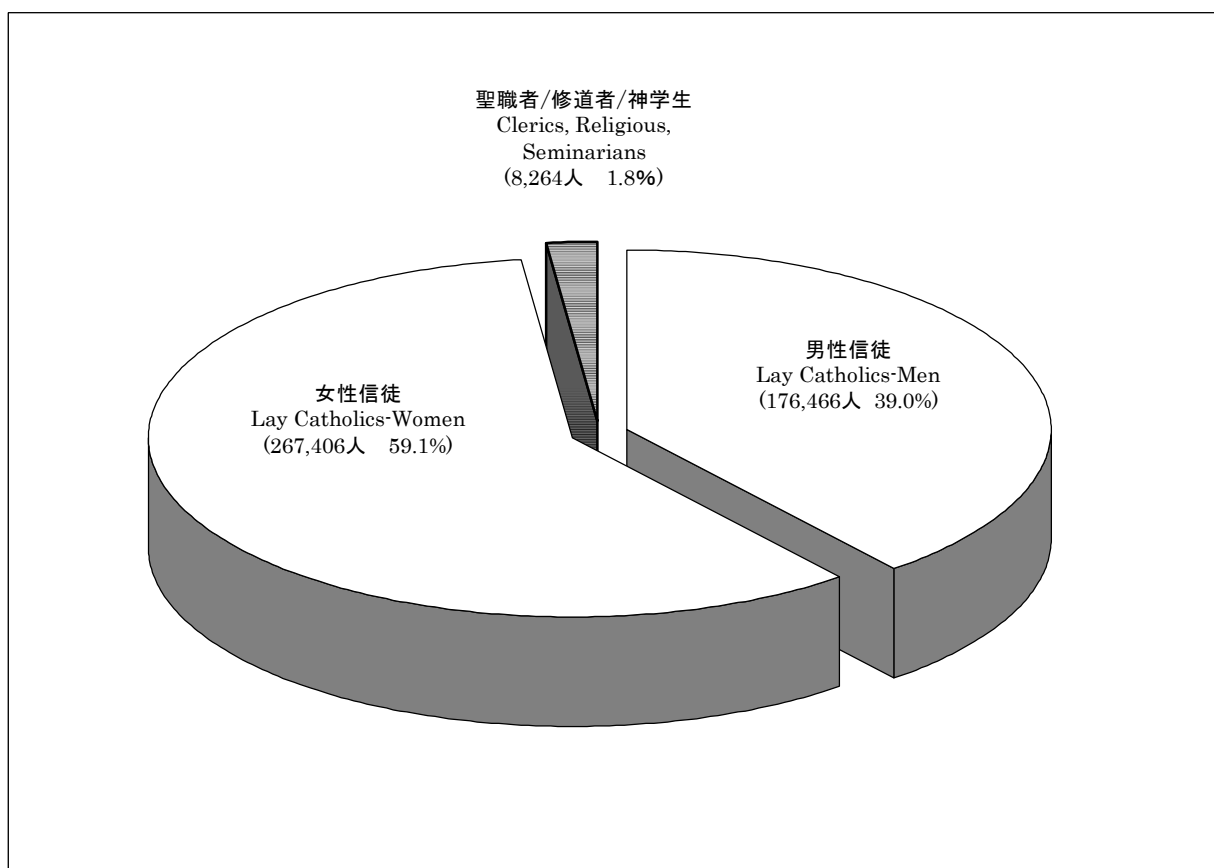
教区/Diocese	小神学生									神学生・修練者合計	
	教区			修道会・宣教会等			小神学生合計			Seminarians, Novices Total	
	日本籍	外国籍	合計	日本籍	外国籍	合計	日本籍	外国籍	合計		
	Minor Seminarians									Seminarians, Novices Total	
Diocesan			Religious, Others			All Minor Seminarians					
Japanese	Foreign	Total	Japanese	Foreign	Total	Jpn.	Foreign	Total			
札幌/Sapporo	0	0	0	0	0	0	0	0	0	10	
仙台/Sendai	0	0	0	0	0	0	0	0	0	2	
新潟/Niigata	0	0	0	0	0	0	0	0	0	0	
さいたま/Saitama	0	0	0	0	0	0	0	0	0	18	
東京/Tokyo	0	0	0	0	0	0	0	0	0	88	
横浜/Yokohama	0	0	0	15	0	15	15	0	15	47	
名古屋/Nagoya	0	0	0	0	0	0	0	0	0	27	
京都/Kyoto	0	0	0	0	0	0	0	0	0	27	
大阪/Osaka	0	0	0	0	0	0	0	0	0	38	
広島/Hiroshima	0	0	0	0	0	0	0	0	0	3	
高松/Takamatsu	0	0	0	0	0	0	0	0	0	1	
福岡/Fukuoka	2	0	2	0	0	0	2	0	2	20	
長崎/Nagasaki	12	0	12	10	0	10	22	0	22	60	
大分/Oita	0	0	0	0	0	0	0	0	0	30	
鹿児島/Kagoshima	4	0	4	0	0	0	4	0	4	10	
那覇/Naha	0	0	0	0	0	0	0	0	0	5	
合計/Total	18	0	18	25	0	25	43	0	43	386	

## 信徒動向 Movement of Lay Catholics in Japan 2008

### ● 在籍信徒・居所不明・死亡/Lay Catholics, Whereabouts Unknown, Deaths

教区/Diocese	在籍信徒数			居所不明者			死亡		
	男子	女子	合計	男子	女子	合計	男子	女子	合計
	Lay Catholics			Whereabouts Unknown			Death		
	Men	Women	Total	Men	Women	Total	Men	Women	Total
札幌/Sapporo	6,597	10,931	<b>17,528</b>	276	475	<b>751</b>	90	99	<b>189</b>
仙台/Sendai	3,830	6,787	<b>10,617</b>	272	424	<b>696</b>	57	68	<b>125</b>
新潟/Niigata	2,679	4,525	<b>7,204</b>	312	703	<b>1,015</b>	33	32	<b>65</b>
さいたま/Saitama	8,548	12,198	<b>20,746</b>	241	357	<b>598</b>	68	98	<b>166</b>
東京/Tokyo	34,651	59,187	<b>93,838</b>	3,760	6,332	<b>10,092</b>	287	370	<b>657</b>
横浜/Yokohama	21,201	35,253	<b>56,454</b>	1,734	2,840	<b>4,574</b>	184	234	<b>418</b>
名古屋/Nagoya	10,878	15,075	<b>25,953</b>	1,460	1,767	<b>3,227</b>	113	72	<b>185</b>
京都/Kyoto	7,221	11,064	<b>18,285</b>	108	189	<b>297</b>	102	91	<b>193</b>
大阪/Osaka	21,444	31,961	<b>53,405</b>	2,051	2,668	<b>4,719</b>	209	224	<b>433</b>
広島/Hiroshima	7,612	12,541	<b>20,153</b>	799	1,230	<b>2,029</b>	85	94	<b>179</b>
高松/Takamatsu	1,738	3,149	<b>4,887</b>	90	123	<b>213</b>	26	38	<b>64</b>
福岡/Fukuoka	13,118	17,668	<b>30,786</b>	725	962	<b>1,687</b>	124	157	<b>281</b>
長崎/Nagasaki	28,965	34,200	<b>63,165</b>	659	729	<b>1,388</b>	307	288	<b>595</b>
大分/Oita	2,326	3,621	<b>5,947</b>	238	379	<b>617</b>	25	34	<b>59</b>
鹿児島/Kagoshima	3,482	5,845	<b>9,327</b>	103	237	<b>340</b>	57	72	<b>129</b>
那覇/Naha	2,176	3,401	<b>5,577</b>	260	427	<b>687</b>	17	25	<b>42</b>
<b>合計/Total</b>	<b>176,466</b>	<b>267,406</b>	<b>443,872</b>	<b>13,088</b>	<b>19,842</b>	<b>32,930</b>	<b>1,784</b>	<b>1,996</b>	<b>3,780</b>

### ◆ 信者の構成/% of Catholics



## 信徒動向 Movement of Catholics 2008

### ● 転入／Entries

教区／Diocese	教区内			教区外			その他			総合計		
	男子	女子	合計	男子	女子	合計	男子	女子	合計	男子	女子	合計
	Within the Diocese			From Other Dioceses			Others			Total		
Men	Women	Total	Men	Women	Total	Men	Women	Total	Men	Women	Total	
札幌/Sapporo	59	106	165	20	34	54	7	10	17	86	150	236
仙台/Sendai	20	27	47	29	47	76	3	2	5	52	76	128
新潟/Niigata	0	5	5	13	17	30	0	1	1	13	23	36
さいたま/Saitama	23	35	58	58	85	143	2	2	4	83	122	205
東京/Tokyo	230	449	679	320	471	791	103	95	198	653	1,015	1,668
横浜/Yokohama	97	202	299	125	223	348	38	31	69	260	456	716
名古屋/Nagoya	62	90	152	53	69	122	1	7	8	116	166	282
京都/Kyoto	33	50	83	46	81	127	3	16	19	82	147	229
大阪/Osaka	168	235	403	94	126	220	19	42	61	281	403	684
広島/Hiroshima	34	47	81	36	67	103	9	28	37	79	142	221
高松/Takamatsu	6	8	14	18	14	32	3	3	6	27	25	52
福岡/Fukuoka	84	137	221	103	113	216	11	13	24	198	263	461
長崎/Nagasaki	255	299	554	66	71	137	4	7	11	325	377	702
大分/Oita	1	7	8	19	22	41	1	5	6	21	34	55
鹿児島/Kagoshima	21	38	59	20	33	53	3	16	19	44	87	131
那覇/Naha	1	4	5	16	11	27	1	0	1	18	15	33
<b>合計/Total</b>	<b>1,094</b>	<b>1,739</b>	<b>2,833</b>	<b>1,036</b>	<b>1,484</b>	<b>2,520</b>	<b>208</b>	<b>278</b>	<b>486</b>	<b>2,338</b>	<b>3,501</b>	<b>5,839</b>

### ● 転出／Departures

教区／Diocese	教区内			教区外			その他			総合計		
	男子	女子	合計	男子	女子	合計	男子	女子	合計	男子	女子	合計
	Within the Diocese			To Other Dioceses			Others			Total		
Men	Women	Total	Men	Women	Total	Men	Women	Total	Men	Women	Total	
札幌/Sapporo	33	87	120	30	26	56	8	10	18	71	123	194
仙台/Sendai	22	24	46	33	33	66	15	24	39	70	81	151
新潟/Niigata	2	3	5	12	21	33	10	10	20	24	34	58
さいたま/Saitama	32	43	75	64	100	164	5	8	13	101	151	252
東京/Tokyo	212	385	597	175	258	433	214	193	407	601	836	1,437
横浜/Yokohama	93	192	285	144	173	317	4	13	17	241	378	619
名古屋/Nagoya	56	71	127	38	79	117	0	4	4	94	154	248
京都/Kyoto	29	59	88	35	61	96	47	90	137	111	210	321
大阪/Osaka	149	250	399	96	124	220	5	18	23	250	392	642
広島/Hiroshima	22	53	75	54	64	118	6	11	17	82	128	210
高松/Takamatsu	8	12	20	17	29	46	3	4	7	28	45	73
福岡/Fukuoka	83	133	216	62	100	162	27	30	57	172	263	435
長崎/Nagasaki	258	321	579	164	146	310	7	8	15	429	475	904
大分/Oita	5	12	17	23	39	62	0	0	0	28	51	79
鹿児島/Kagoshima	24	40	64	25	34	59	1	6	7	50	80	130
那覇/Naha	0	1	1	10	13	23	0	0	0	10	14	24
<b>合計/Total</b>	<b>1,028</b>	<b>1,686</b>	<b>2,714</b>	<b>982</b>	<b>1,300</b>	<b>2,282</b>	<b>352</b>	<b>429</b>	<b>781</b>	<b>2,362</b>	<b>3,415</b>	<b>5,777</b>

## 秘跡 Sacraments 2008

## ● 幼児洗礼／Baptisms (Infant)

## ● 初聖体／First Communion

教区/Diocese	1歳未満			1歳以上			幼児洗礼合計		
	男子	女子	合計	男子	女子	合計	男子	女子	合計
	Below 1 Years			Above 1 Years			Infant Baptisms Total		
Boys	Girls	Total	Boys	Girls	Total	Boys	Girls	Total	
札幌/Sapporo	12	10	22	16	9	25	28	19	47
仙台/Sendai	3	9	12	8	6	14	11	15	26
新潟/Niigata	13	11	24	15	17	32	28	28	56
さいたま/Saitama	99	95	194	77	99	176	176	194	370
東京/Tokyo	207	215	422	122	190	312	329	405	734
横浜/Yokohama	123	124	247	146	149	295	269	273	542
名古屋/Nagoya	134	120	254	119	87	206	253	207	460
京都/Kyoto	68	66	134	69	81	150	137	147	284
大阪/Osaka	83	76	159	52	51	103	135	127	262
広島/Hiroshima	40	33	73	25	32	57	65	65	130
高松/Takamatsu	16	13	29	9	13	22	25	26	51
福岡/Fukuoka	51	50	101	31	35	66	82	85	167
長崎/Nagasaki	112	111	223	46	43	89	158	154	312
大分/Oita	9	8	17	5	8	13	14	16	30
鹿児島/Kagoshima	16	10	26	5	11	16	21	21	42
那覇/Naha	16	10	26	2	4	6	18	14	32
合計/Total	1,002	961	1,963	747	835	1,582	1,749	1,796	3,545

初聖体		
男子	女子	合計
First Communion		
Boys	Girls	Total
44	59	103
27	55	82
40	50	90
75	117	192
470	689	1,159
255	369	624
132	138	270
94	137	231
154	247	401
76	96	172
9	17	26
100	159	259
215	230	445
29	16	45
34	17	51
22	18	40
1,776	2,414	4,190

## ● 成人洗礼・洗礼合計・堅信／Baptisms (Adult・Total), Confirmation

教区/Diocese	幼児洗礼			成人洗礼			洗礼合計			堅信		
	男子	女子	合計	男子	女子	合計	男子	女子	合計	男子	女子	合計
	Infant Baptisms			Adult Baptisms			Baptisms Total			Confirmation		
Boys	Girls	Total	Men	Women	Total	Men	Women	Total	Men	Women	Total	
札幌/Sapporo	28	19	47	61	91	152	89	110	199	71	98	169
仙台/Sendai	11	15	26	37	57	94	48	72	120	32	48	80
新潟/Niigata	28	28	56	26	39	65	54	67	121	13	39	52
さいたま/Saitama	176	194	370	69	114	183	245	308	553	91	111	202
東京/Tokyo	329	405	734	441	661	1,102	770	1,066	1,836	427	716	1,143
横浜/Yokohama	269	273	542	194	302	496	463	575	1,038	214	326	540
名古屋/Nagoya	253	207	460	76	105	181	329	312	641	122	163	285
京都/Kyoto	137	147	284	75	98	173	212	245	457	86	124	210
大阪/Osaka	135	127	262	142	249	391	277	376	653	143	262	405
広島/Hiroshima	65	65	130	60	78	138	125	143	268	98	116	214
高松/Takamatsu	25	26	51	26	32	58	51	58	109	25	38	63
福岡/Fukuoka	82	85	167	48	107	155	130	192	322	118	147	265
長崎/Nagasaki	158	154	312	38	120	158	196	274	470	228	323	551
大分/Oita	14	16	30	10	22	32	24	38	62	19	35	54
鹿児島/Kagoshima	21	21	42	24	36	60	45	57	102	8	14	22
那覇/Naha	18	14	32	11	23	34	29	37	66	10	16	26
合計/Total	1,749	1,796	3,545	1,338	2,134	3,472	3,087	3,930	7,017	1,705	2,576	4,281

秘跡 Sacraments 2008

● 結婚・ミサ/Marriages, Mass Attendance

教区/Diocese	結婚				
	信者	混宗	異宗	他宗	合計
	Marriages				
	Catholics	Mixed Protestant	Other Religions	Non-Catholics	Total
札幌/Sapporo	6	3	43	15	67
仙台/Sendai	7	7	21	19	54
新潟/Niigata	2	0	21	29	52
さいたま/Saitama	23	3	39	25	90
東京/Tokyo	57	10	414	199	680
横浜/Yokohama	44	18	146	154	362
名古屋/Nagoya	30	15	88	147	280
京都/Kyoto	17	4	53	16	90
大阪/Osaka	20	3	145	65	233
広島/Hiroshima	9	3	33	76	121
高松/Takamatsu	2	1	6	26	35
福岡/Fukuoka	11	0	124	15	150
長崎/Nagasaki	57	24	191	27	299
大分/Oita	1	0	11	30	42
鹿児島/Kagoshima	5	0	23	26	54
那覇/Naha	0	1	16	10	27
合計/Total	291	92	1,374	879	2,636

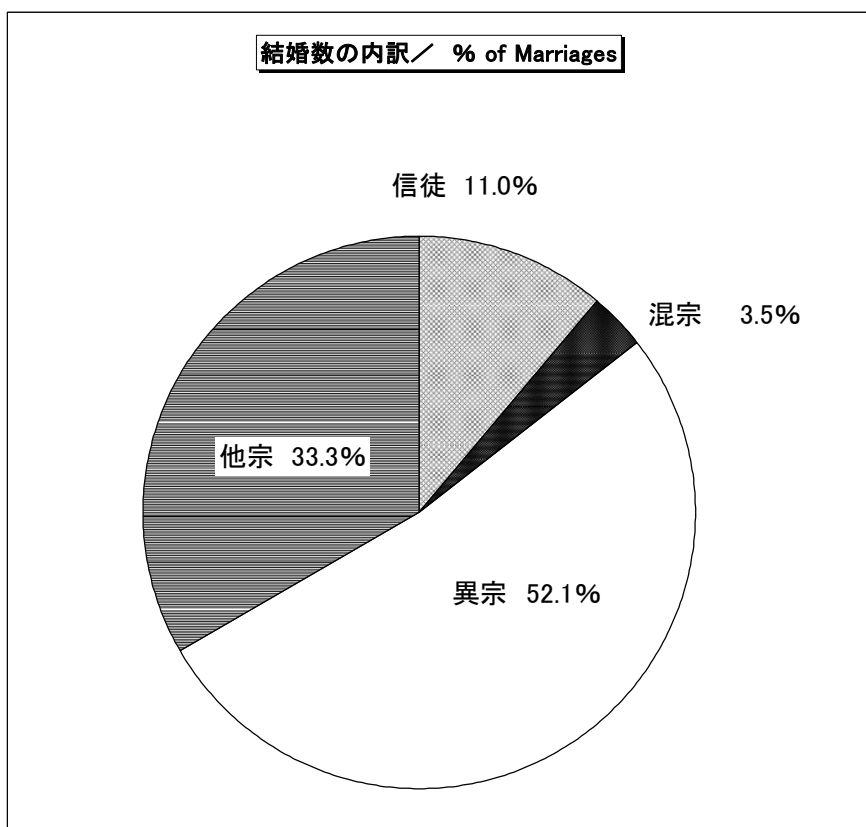
ミサ参加者				
主日	復活祭	クリスマス	*外国語のミサ	
Mass attendance			回数/月	参加者数
Sunday	Easter	Christmas	*Masses in Foreign Language	
			No./Month	Attendance
4,058	7,860	9,152	11	367
2,967	5,219	7,246	5	82
1,565	3,029	4,369	16	253
5,059	8,815	10,978	89	6,070
21,992	40,217	63,269	125	4,038
14,570	26,867	34,198	91	6,693
6,919	11,418	14,935	103	5,263
4,589	9,582	11,236	62	2,211
11,505	21,179	26,616	88	2,577
4,186	8,596	12,958	45	565
1,440	2,696	3,659	16	225
8,720	14,398	19,880	18	446
23,026	31,525	36,780	4	80
1,388	2,371	3,518	12	175
2,576	3,844	5,517	10	100
1,344	2,468	2,795	10	248
115,904	200,084	267,106	705	29,393

\*外国語のミサは不定期のものは含みません。

\*These figures do not include unscheduled foreign language Masses.

● 求道者/Catechumens

教区/Diocese	求道者数		
	男子	女子	合計
	Catechumens		
Men	Women	Total	
札幌/Sapporo	51	86	137
仙台/Sendai	24	61	85
新潟/Niigata	26	54	80
さいたま/Saitama	78	99	177
東京/Tokyo	440	816	1,256
横浜/Yokohama	318	590	908
名古屋/Nagoya	81	126	207
京都/Kyoto	54	128	182
大阪/Osaka	148	405	553
広島/Hiroshima	62	231	293
高松/Takamatsu	32	117	149
福岡/Fukuoka	56	162	218
長崎/Nagasaki	31	89	120
大分/Oita	17	39	56
鹿児島/Kagoshima	18	38	56
那覇/Naha	13	34	47
合計/Total	1,449	3,075	4,524



## 教理活動・教会学校 Catechism Classes 2008

## ● 教師/Teachers

教区/Diocese	教師 Teachers					
	司祭	助祭	修道者	信徒(男)	信徒(女)	教師総数
	Priests	Deacons	Religious	Lay		Total
				Men	Women	
札幌/Sapporo	47	0	15	40	113	215
仙台/Sendai	37	0	19	18	38	112
新潟/Niigata	33	1	14	4	45	97
さいたま/Saitama	48	6	48	50	92	244
東京/Tokyo	116	4	92	113	262	587
横浜/Yokohama	91	1	124	99	221	536
名古屋/Nagoya	61	3	55	37	116	272
京都/Kyoto	60	0	36	35	93	224
大阪/Osaka	107	3	97	71	211	489
広島/Hiroshima	64	3	58	16	50	191
高松/Takamatsu	25	1	12	7	17	62
福岡/Fukuoka	66	3	98	54	149	370
長崎/Nagasaki	84	1	171	20	45	321
大分/Oita	21	0	22	3	30	76
鹿児島/Kagoshima	29	2	31	11	34	107
那覇/Naha	14	2	26	1	7	50
合計/Total	903	30	918	579	1,523	3,953

## ● 幼児・小学生(4~12歳)

/Preschool, Primary School(4-12 years)

生徒 Pupils					
信徒(男)	信徒(女)	信徒合計	男子総数	女子総数	生徒合計
lay			All Pupils		
Boys	Girls	Total	Boys	Girls	Total
197	214	411	287	343	630
100	128	228	129	179	308
77	89	166	155	185	340
333	370	703	360	409	769
966	1,405	2,371	1,281	1,919	3,200
733	918	1,651	1,037	1,416	2,453
317	363	680	326	394	720
233	280	513	362	469	831
678	768	1,446	920	1,125	2,045
297	300	597	481	490	971
52	74	126	70	117	187
585	628	1,213	708	1,587	2,295
1,252	1,295	2,547	1,266	1,308	2,574
94	74	168	147	138	285
109	110	219	171	197	368
62	65	127	64	69	133
6,085	7,081	13,166	7,764	10,345	18,109

## ● 中学生(13~15歳)

/Middle School(13-15 years)

教区/Diocese	中学生 Middle School Students					
	信徒(男)	信徒(女)	信徒合計	男子総数	女子総数	生徒合計
	lay			All Students		
	Boys	Girls	Total	Boys	Girls	Total
札幌/Sapporo	83	90	173	100	106	206
仙台/Sendai	31	34	65	38	43	81
新潟/Niigata	29	55	84	30	58	88
さいたま/Saitama	96	101	197	103	110	213
東京/Tokyo	238	337	575	250	351	601
横浜/Yokohama	192	269	461	212	306	518
名古屋/Nagoya	90	142	232	90	146	236
京都/Kyoto	88	108	196	96	116	212
大阪/Osaka	222	1,105	1,327	233	1,403	1,636
広島/Hiroshima	125	170	295	139	181	320
高松/Takamatsu	13	16	29	14	18	32
福岡/Fukuoka	258	251	509	317	810	1,127
長崎/Nagasaki	752	718	1,470	760	724	1,484
大分/Oita	32	29	61	34	30	64
鹿児島/Kagoshima	28	16	44	30	17	47
那覇/Naha	32	34	66	32	34	66
合計/Total	2,309	3,475	5,784	2,478	4,453	6,931

## ● 高校生以上(16歳以上)

/High School, Adults(16 years-)

高校生以上 High School Students, Adults					
信徒(男)	信徒(女)	信徒合計	男子総数	女子総数	生徒合計
lay			All Students		
Men	Women	Total	Men	Women	Total
76	77	153	77	87	164
23	23	46	24	31	55
18	23	41	20	28	48
54	79	133	54	80	134
215	273	488	224	288	512
195	319	514	217	374	591
90	215	305	107	290	397
51	81	132	54	84	138
158	156	314	1,298	168	1,466
85	103	188	111	118	229
7	21	28	8	28	36
103	162	265	136	650	786
312	330	642	314	330	644
16	15	31	17	15	32
12	12	24	12	20	32
27	35	62	39	44	83
1,442	1,924	3,366	2,712	2,635	5,347

<b>神学校</b> Seminaries 2008
----------------------------

## ● 小神学校／Minor Seminaries

小神学校 Minor Seminaries					
教区／Diocese	設置数 No.	生徒 Pupils	教職員		職員数合計
			聖職者・修道者	信徒・一般	
			Staff		
			Clerics, Religious	Others	Total
長崎/Nagasaki	3	28	10	0	10
<b>合計/Total</b>	<b>3</b>	<b>28</b>	<b>10</b>	<b>0</b>	<b>10</b>

## ● 大神学校／Major Seminaries

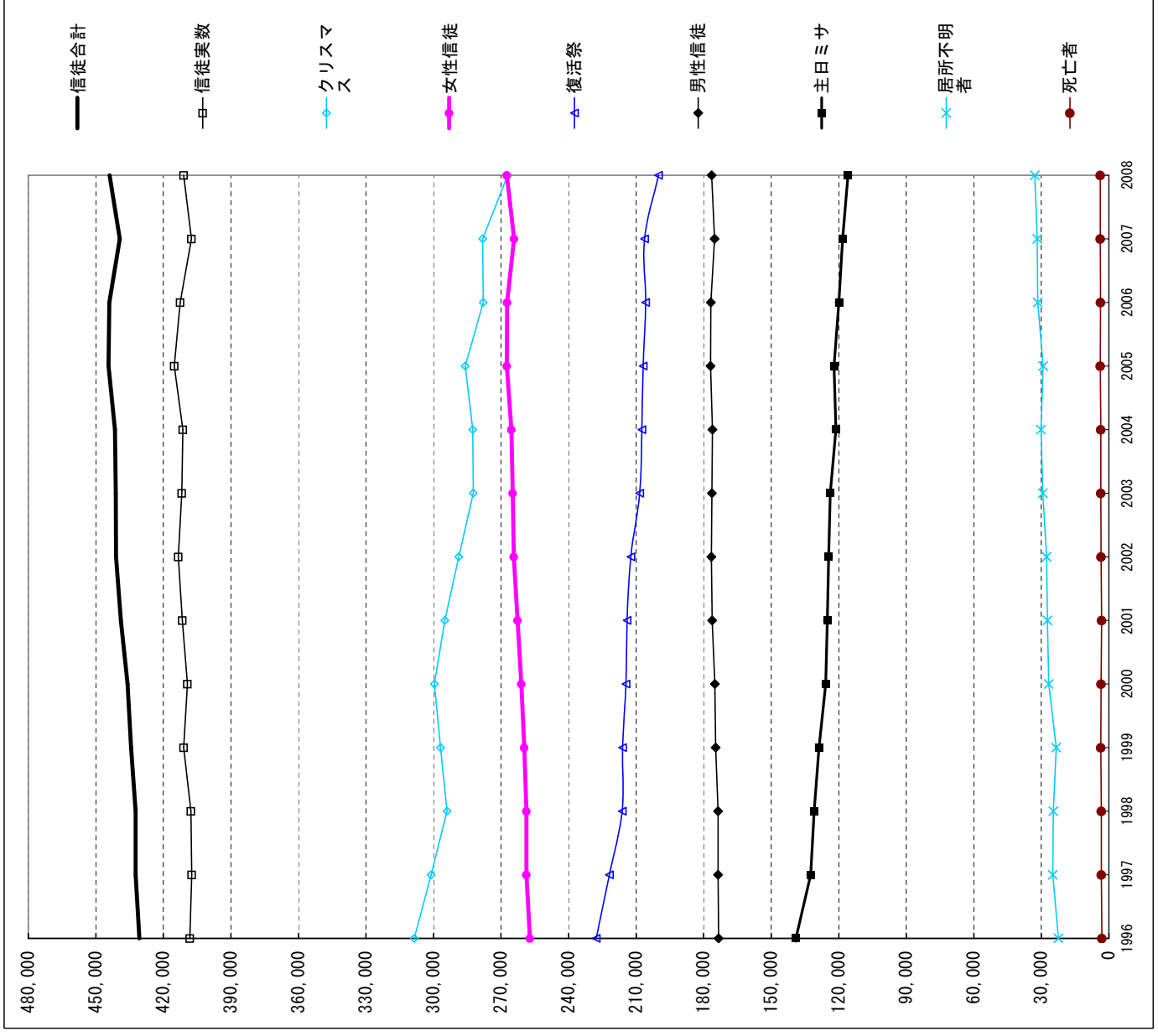
大神学校 Major Seminaries					
教区／Diocese	設置数 No.	学生 Students	教職員		職員数合計
			聖職者・修道者	信徒・一般	
			Staff		
			Clerics, Religious	Others	Total
さいたま/Saitama	1	3	2	0	2
東京/Tokyo	2	32	24	4	28
名古屋/Nagoya	1	19	18	0	18
福岡/Fukuoka	1	16	17	9	26
長崎/Nagasaki	1	6	5	0	5
<b>合計/Total</b>	<b>6</b>	<b>76</b>	<b>66</b>	<b>13</b>	<b>79</b>

# 信徒数の推移

1996年～2008年

調査年	在籍信徒数			居所不明者	信徒実数		死亡者
	男性信徒	女性信徒	信徒合計		在籍信徒	居所不明	
1996	173,392	257,228	430,620	22,373	408,247	3,140	
1997	173,587	258,725	432,312	24,914	407,398	3,337	
1998	173,594	258,750	432,344	24,648	407,696	3,365	
1999	174,642	259,644	434,286	23,362	410,924	3,533	
2000	174,967	260,977	435,944	26,675	409,269	3,435	
2001	176,181	262,709	438,890	27,345	411,545	3,270	
2002	176,623	264,374	440,997	27,697	413,300	3,433	
2003	176,313	264,789	441,102	29,276	411,826	3,568	
2004	176,131	265,383	441,514	30,141	411,373	3,633	
2005	176,945	267,364	444,309	29,224	415,085	3,802	
2006	176,758	267,287	444,045	31,557	412,488	3,653	
2007	175,147	264,213	439,360	31,834	407,526	3,809	
2008	176,466	267,406	443,872	32,930	410,942	3,780	

調査年	ミサ参加者数	
	復活祭	クリスマス
1996	139,068	227,684
1997	132,438	221,915
1998	130,880	216,099
1999	128,818	215,992
2000	125,792	214,540
2001	125,121	214,065
2002	124,468	212,281
2003	123,754	208,424
2004	121,198	207,426
2005	122,054	206,848
2006	119,988	205,804
2007	118,242	206,218
2008	115,904	200,084

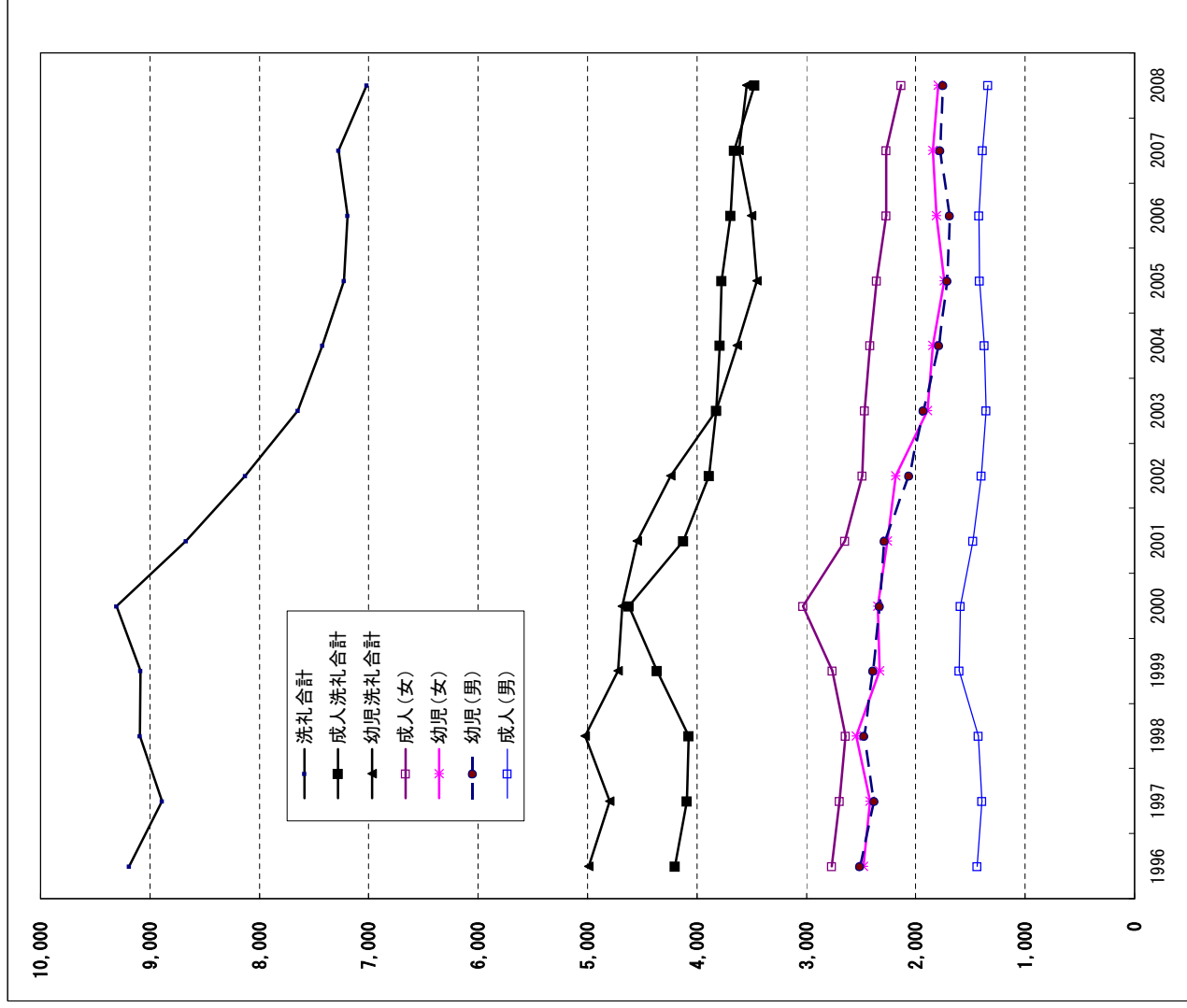




# 受洗者数の推移

1996年～2008年

調査年	幼児洗礼			成人洗礼			洗礼合計
	幼児(男)	幼児(女)	幼児洗礼合計	成人(男)	成人(女)	成人洗礼合計	
1996	2,509	2,480	4,989	1,438	2,766	4,204	9,193
1997	2,381	2,419	4,800	1,393	2,699	4,092	8,892
1998	2,474	2,546	5,020	1,430	2,643	4,073	9,093
1999	2,389	2,332	4,721	1,604	2,762	4,366	9,087
2000	2,331	2,349	4,680	1,594	3,029	4,623	9,303
2001	2,287	2,257	4,544	1,476	2,649	4,125	8,669
2002	2,060	2,180	4,240	1,402	2,487	3,889	8,129
2003	1,931	1,891	3,822	1,359	2,467	3,826	7,648
2004	1,787	1,846	3,633	1,372	2,420	3,792	7,425
2005	1,710	1,741	3,451	1,417	2,360	3,777	7,228
2006	1,693	1,808	3,501	1,422	2,270	3,692	7,193
2007	1,776	1,841	3,617	1,390	2,268	3,658	7,275
2008	1,749	1,796	3,545	1,338	2,134	3,472	7,017



# 求道者／要理教育／堅信

## 結婚数の推移

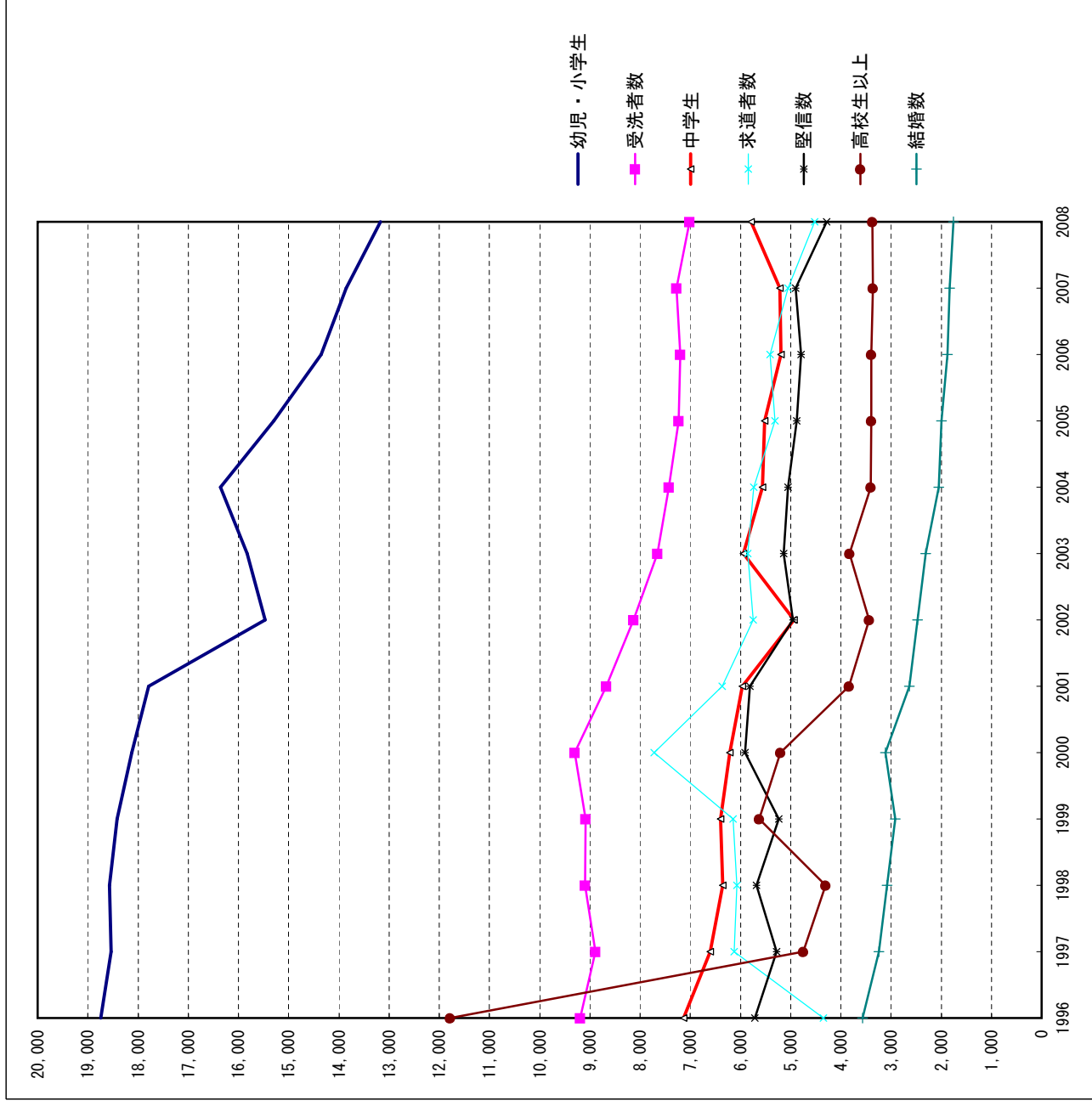
1996年～2008年

調査年	洗礼	堅信	結婚
	受洗者数	堅信数	結婚数
1996	9,193	5,711	3,570
1997	8,892	5,276	3,237
1998	9,093	5,675	3,080
1999	9,087	5,241	2,912
2000	9,303	5,905	3,115
2001	8,669	5,807	2,639
2002	8,129	4,956	2,470
2003	7,648	5,136	2,305
2004	7,425	5,048	2,048
2005	7,228	4,883	1,995
2006	7,193	4,790	1,878
2007	7,275	4,903	1,833
2008	7,017	4,281	1,757

#非キリスト者同士を除く

調査年	*教会学校		
	求道者	幼児・小学生	中学生 高校生以上
1996	4,350	18,741	7,136 11,783
1997	6,122	18,534	6,599 4,752
1998	6,073	18,567	6,355 4,301
1999	6,143	18,414	6,395 5,622
2000	7,723	18,122	6,215 5,200
2001	6,362	17,788	5,963 3,834
2002	5,743	15,471	4,928 3,438
2003	5,851	15,823	5,945 3,823
2004	5,730	16,355	5,559 3,408
2005	5,311	15,298	5,515 3,396
2006	5,414	14,349	5,193 3,397
2007	5,048	13,854	5,209 3,357
2008	4,524	13,166	5,784 3,366

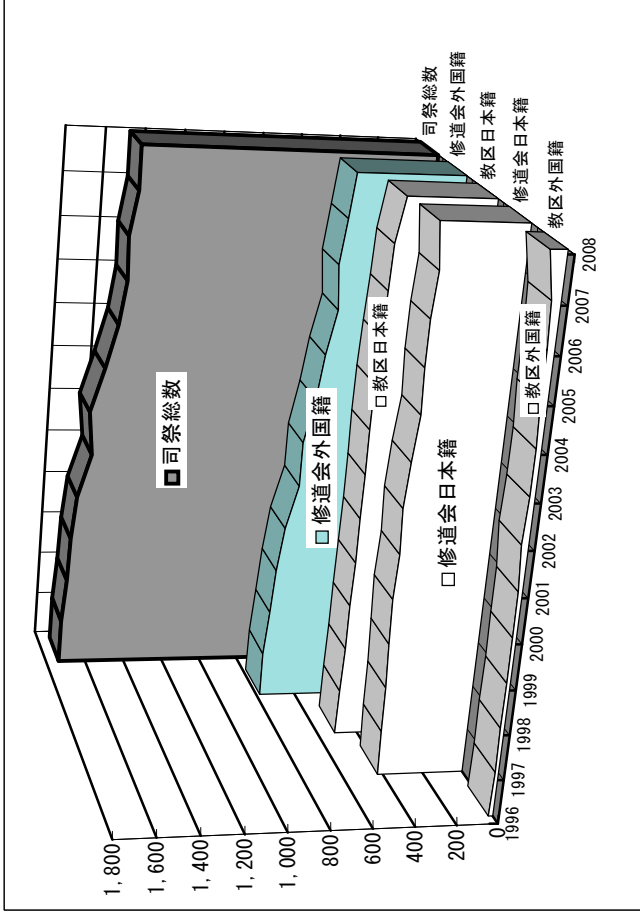
\*信徒のみ



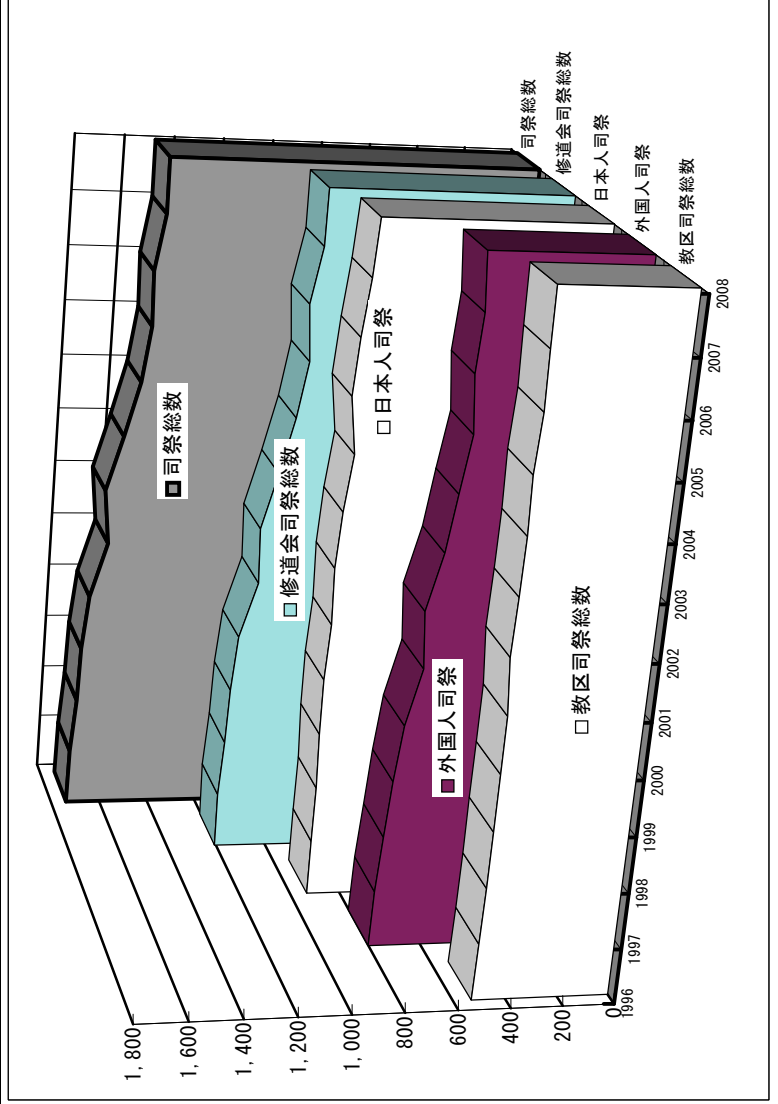
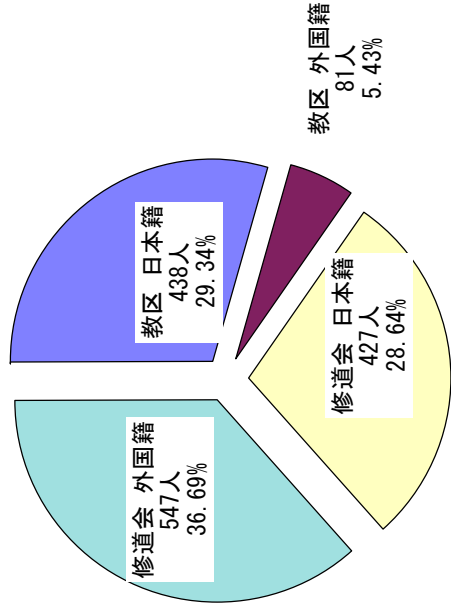
# 司祭数の推移

1996年～2008年

調査年	教区司祭		修道会／宣教会司祭			司祭合計			
	教区日本籍	教区外国籍	教区司祭総数	修道会日本籍	修道会外国籍	修道会司祭総数	日本人司祭	外国人司祭	司祭総数
1996	510	20	530	424	782	1,206	934	802	1,736
1997	507	16	523	429	783	1,212	936	799	1,735
1998	503	17	520	431	768	1,199	934	785	1,719
1999	503	16	519	440	755	1,195	943	771	1,714
2000	498	19	517	447	730	1,177	945	749	1,694
2001	497	19	516	437	680	1,117	934	699	1,633
2002	496	35	531	446	681	1,127	942	716	1,658
2003	499	25	524	433	640	1,073	932	665	1,597
2004	497	24	521	411	612	1,023	908	636	1,544
2005	491	34	525	421	570	991	912	604	1,516
2006	479	34	513	419	591	1,010	898	625	1,523
2007	473	43	516	405	568	973	878	611	1,489
2008	438	81	519	427	547	974	865	628	1,493



## 司祭数の内訳 2008年



## 用語の説明

### 1 ページ

**教区**：教会の宣教司牧上の地域の名称です。大司教により司牧される地域は大司教区と呼んでいます。

日本に 47 ある都道府県には 3 つの大司教区（東京大司教区＝東京・千葉、大阪大司教区＝大阪・兵庫・和歌山、長崎大司教区＝長崎）と 13 の教区（札幌教区＝北海道、仙台教区＝宮城・青森・岩手・福島、新潟教区＝新潟・秋田・山形、さいたま教区＝埼玉・栃木・茨城・群馬、横浜教区＝神奈川・静岡・山梨・長野、名古屋教区＝愛知・岐阜・富山・石川・福井、京都教区＝京都・三重・滋賀・奈良、広島教区＝広島・山口・島根・鳥取・岡山、高松教区＝愛媛・香川・徳島・高知、福岡教区＝福岡・佐賀・熊本、大分教区＝大分・宮崎、鹿児島教区＝鹿児島、那覇教区＝沖縄）があります。

**日本の面積と人口**：国土面積は『全国都道府県市区町村別面積調（国土交通省国土地理院）』（2008 年度）、人口は『住民基本台帳人口要覧（国土地理協会）』（2008 年度）より計算しました。

**信徒数**：信徒籍台帳に記載されている信徒の合計人数です。下記の『聖職者・修道者・神学生数』の人数は含まれていません。

**聖職者・修道者・神学生数**：聖職者（司教、司祭、助祭）、修道者、修練者、志願者、準会員、在俗会員、神学生の合計人数です。原則として所属修道院や教区から報告していただいた人数です。

**信者数**：信徒数と『聖職者・修道者・神学生数』の合計人数です。

**信徒率**：人口に対する信徒の百分率です。

**信者率**：人口に対する信者の百分率です。

### 2 ページ

**小教区**：教区司教により小教区として認可された教会を指します。

**準小教区**：小教区に属し、常設の聖堂を持っており、担当司祭に委任されています。

**巡回教会**：小教区に属し、常設の聖堂を持っていて、定期的に司祭が巡回してくる教会を指します。

**集会所**：聖堂はありませんが、定期的に信者が集まりミサが捧げられる一定の場所を指します。布教所や伝道所などと呼ばれているところがあります。

**修道院**：ここでは修道会・宣教会の会員の共同体が所在している建物を指しています。

**小神学校**：司祭を目指す中学生・高校生の教育機関のことで、教区経営と修道会経営があります。

**大神学校**：司祭を目指す者が、神学などを学習するための教育機関を指します。居住を主とし、教育は外部の神学部などで行っているところは入れていません。教区経営と修道会経営があります。

### 4 ページ

**その他施設**：原則として教区・修道会・宣教会が経営主体になっている施設を掲載していますが、教区長が認める信徒経営の施設も含まれています。

**寮**：学校・病院などの施設に付属している寮は含んでいません。

### 5 ページ

**教区司祭**：教区司教を直属の長とする司祭のことをいいます。原則的に教区内で司牧を行っています。

**修道司祭**：修道会に属する司祭をいいますが、ここでは宣教会に属する司祭も含めています。原則として、属する会の長上の命令により、各地に派遣されます。

**助祭**：一般に、司祭になるための教育を終え、教会への奉仕のために叙階された者をいいます。司教を補佐します。

### 6 ページ

**修道士・修道女**：清貧、貞潔、従順の誓願を立て、共同生活をしている者のことです。ここでは教皇庁か教区が認可した修道会に属する修道士や修道女の合計数を記載しています。

**在俗会員**：世俗の中で生活し、誓願、あるいは誓約をしている者を指します。在俗会と呼ばれる組織に属しています。

### 7 ページ

**修練者その他**：修道会や宣教会で誓願を行なう準備のために、その修道会や宣教会に入会を認められた者を指します。

### 8 ページ

**在籍信徒数**：2008 年 12 月 31 日現在の各小教区の信徒籍台帳に記載されている信徒の合計人数です。

**居所不明者**：信徒籍台帳には記載されていますが、ある期間手をつくし捜しても連絡のとれなかった信徒の合計人数です。

### 9 ページ

**転出・転入の『その他』**：神学校や修道会への入・退会者や、棄教者、何らかの理由で信徒籍台帳に記載されておらず新たに発見された者などの人数です。

### 10 ページ

**洗礼**：正式のカトリック信者となるための、最初に受ける入信の秘跡です。キリストと結ばれて神の民に加わり、すべての罪がゆるされ水と聖霊によって新しく生まれます。

**幼児洗礼**：誕生から満 7 歳の誕生日までの子どもが受ける洗礼をいいます。

**成人洗礼**：満 7 歳の誕生日を過ぎた者が受ける洗礼をいいます。

**堅信**：洗礼後に受ける秘跡です。教会との結びつきがより密接になり、聖霊の力によって信仰が強められます。

### 11 ページ

結婚の項目

**信者**：双方がカトリック信者の結婚。

**混宗**：カトリック信者とカトリック以外のキリスト教信者との結婚

**異宗**：カトリック信者とキリスト教以外の宗教の信者・無宗教者との結婚。

**他宗**：カトリック信者以外の者同士の結婚。

**ミサ参加者数**：主日、復活祭、クリスマスのミサに参加した者の人数です（前日の夕方のミサや同じ日に数回ミサが行われる場合は、その全てのミサ参加者の合計数を記載しています）。

**求道者**：教理または聖書を定期的に勉強している満 7 歳の誕生日を過ぎた者で、受洗の可能性のある者を指します。

### 12 ページ

**教会学校**：各教会で行われている要理や聖書研究と、その小教区に所属する修道院・学校での要理や聖書研究も含んでいます。

## Glossary

### Page 1

**Diocese :** A particular local church, a fully organized ecclesiastical jurisdiction under the pastoral direction of a Bishop as local Ordinary.

**Lay Catholics:** Number of the Catholics in the Census Register of the faithful, excluding clerics and religious.

**Clergy, Religious, Seminarians:** Includes Bishops, Priests, Religious, Novices, Postulants, Members of Secular Institutes.

**Total Catholic:** Comprises Lay Catholics, Clergy, Religious and Seminarians.

**% of Lay Catholics:** Lay Catholics per total population, excluding Clergy, Religious and Seminarians.

**% of all Catholics:** Catholics per total population.

### Page 2

**Parishes:** A certain community of Christ's faithful stably established within a particular church, whose pastoral care, under the authority of the diocesan Bishop, is entrusted to a parish priest as its proper pastor.

**Quasi-Parishes:** A branch church which is entrusted to a priest as its proper pastor.

**Mission Stations:** An established church or chapel without a resident priest. A parish priest makes the round of his assigned Stations.

**Assembly Center:** Although a church has not been firmly established, the faithful get together and a priest says Mass there periodically. (Assembly places)

**Religious Houses:** A residence for the members of Religious or Missionary Institutes, Congregations, Mission Orders, etc.

**Minor Seminary:** A formation house of middle or high school students preparing for the priesthood.

**Major Seminary:** A house of study and formation for college students preparing for the priesthood.

### Page 4

**Other Facilities:** Principally those run by Dioceses or by Religious Institutes including Lay Facilities authorized by a Bishop as local Ordinary.

**Dormitories:** excluding those belonging to schools and other facilities.

### Page 5

**Diocesan priest:** A priest directly under the Bishop as local Ordinary.

**Religious priest:** A priest directly under the Superior of his Religious Institute including a priest of the Missionary Institutes.

**Deacon:** Those on whom the order of diaconate has been formally conferred.

### Page 6

**Religious (men, women):** Members of the religious institutes who pronounce public vows and live a fraternal life in common.

**Secular Institute:** An Institute of consecrated life in which

Christ's faithful, living in the world, strive for the perfection of charity and endeavor to contribute to the sanctification of the world.

### Page 7

**Novice:** A man or woman preparing, in a formal period of trial and formation, for membership in an institute of consecrated life.

### Page 8

**Number of Lay Catholics:** Catholics in the Census Register of the faithful, excluding clerics and religious. Statistics as of Dec. 31, 2008.

**Whereabouts unknown:** Catholics whose actual address is not known although they are included in the Census.

### Page 9

**Entries:** Number entering the parish.

**Departures:** Number leaving the parish.

**Others:** Those entering or departing from Religious Institutes, or seminaries, those newly discovered, apostates, etc.

### Page 10

**Baptism:** Baptism is the first of the sacraments. By it people are freed from sin, born again as children of God, made like to Christ by an indelible character, and are incorporated into the Church.

**Infant Baptism:** Baptism of a minor who is just 7 years old or younger.

**Adult Baptism:** After completion of the seventh year, a minor is presumed to have the use of reason. Accordingly, Adult Baptism include all from age 7 to moment of death.

**Confirmation:** By it the baptized continue in the path of Christian initiation. They are enriched with the gift of the Holy Spirit, and are more closely linked to the church.

### Page 11

#### Types of Marriage

**Catholics:** Marriage between Catholics.

**Mixed Protestant:** Marriage between a Catholic and a Protestant.

**Other Religions:** Marriage between a Catholic and a Non-Christian.

**Non Christians:** Marriage between Non-Catholics.

**Mass Attendance:** The total number of persons attending Mass (on regular Sundays, Easter, Christmas).

**Catechumens:** Those who study the Bible and catechism regularly, and are over seven years old.

### Page 12

**Catechism Classes:** Those of parishes, and classes held in Catholic schools and religious houses.

**カトリック教会現勢**

**2008年1月～12月**

発行 2009年6月

カトリック中央協議会

司教協議会秘書室

〒135-8585 東京都江東区潮見 2-10-10

電話：03-5632-4430

ファックス：03-5632-4457

**Statistics of the Catholic  
Church in Japan**

**Jan. 1. 2008 – Dec. 31.2008**

Jun. 2009

Catholic Bishops' Conference of Japan  
Shiomi 2-10-10, Kōtō-ku, Tōkyō,

135-8585, Japan

Tel. 03-5632-4430

Fax. 03-5632-4457