

Statistics of
the Catholic Church
in Japan 2011

カトリック教会
現勢
2011年

Catholic Bishops' Conference of Japan

カトリック中央協議会

カトリック教会現勢 2011 (2011年1月～2011年12月現在)
 Statistics of the Catholic Church in Japan (Jan. 1, 2011-Dec. 31, 2011)

目 次 Index

2011年信者数 (Catholics in Japan 2011)	1 ページ (Page)
■ 関係施設/Facilities	
教会・修道院・神学校 (Churches, Religious Houses, Seminaries).....	2
医療・社会福祉施設 (Medical or Social Welfare Facilities).....	3
教育施設・一般施設 (Educational Facilities, Other Facilities)	4
■ 聖職者ほか/Clergy, Others	
聖職者 (Clergy)	5
修道士・修道女 (Non-Clerical Religious)	6
神学生・修練者・その他 (Seminarians, Novices, Others)	7
● 信徒動向/Movement of Lay Catholics in Japan	
在籍信徒・居所不明・死亡 (Lay Catholics, Whereabouts Unknown, Deaths)	8
転入 (Entries)・転出 (Departures)	9
● 秘跡/Sacraments	
幼児洗礼・成人洗礼・初聖体・堅信 (Infant / Adult Baptisms, First Communion, Confirmation)...	10
結婚・ミサ・求道者 (Marriages, Mass Attendance, Catechumens)	11
● 教理活動・教会学校/Catechism Classes	
教師・幼児・小学生 (Teachers, Preschool, Primary School)	12
中学生・高校生以上 (Middle School, High School, Adults)	12
● 神学校/Seminaries	
小神学校・大神学校 (Minor / Major Seminaries)	13

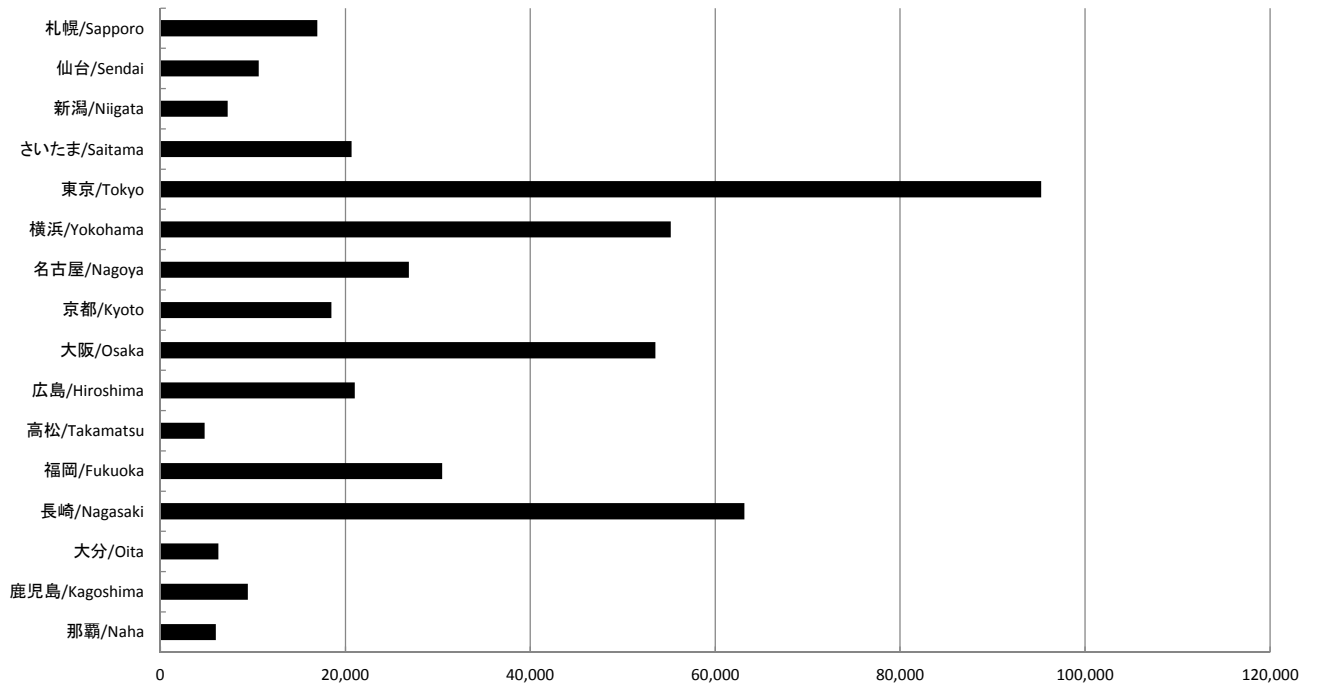
◆ 過去13年間 (1999～2011年) の推移

信徒数	14
受洗者数	15
求道者・教会学校生徒・結婚数	16
司祭数	17

信者数 Catholics in Japan

教区 /Diocese	面積 Area(km ²)	人口 Population	信徒数 Lay Catholics	信徒率 % of Lay Catholics	聖職者・修道者 神学生数 Clerics, Religious, Seminarians	信者数 Total Catholics	信者率 % of All Catholics
札幌/Sapporo	83,457	5,498,916	16,602	0.302%	373	16,975	0.309%
仙台/Sendai	45,568	6,393,017	10,326	0.162%	309	10,635	0.166%
新潟/Niigata	28,652	4,645,193	7,146	0.154%	118	7,264	0.156%
さいたま/Saitama	22,634	14,108,562	20,397	0.145%	258	20,655	0.146%
東京/Tokyo	7,185	18,824,382	93,284	0.496%	1,958	95,242	0.506%
横浜/Yokohama	26,977	15,681,752	54,466	0.347%	733	55,199	0.352%
名古屋/Nagoya	25,306	12,385,820	26,473	0.214%	377	26,850	0.217%
京都/Kyoto	17,833	7,189,146	18,182	0.253%	311	18,493	0.257%
大阪/Osaka	15,021	15,287,375	52,659	0.344%	877	53,536	0.350%
広島/Hiroshima	31,818	7,552,617	20,728	0.274%	299	21,027	0.278%
高松/Takamatsu	18,792	4,017,724	4,637	0.115%	126	4,763	0.119%
福岡/Fukuoka	14,553	7,727,933	29,985	0.388%	493	30,478	0.394%
長崎/Nagasaki	4,105	1,440,853	62,174	4.315%	968	63,142	4.382%
大分/Oita	11,894	2,349,768	5,934	0.253%	326	6,260	0.266%
鹿児島/Kagoshima	9,044	1,713,984	9,216	0.538%	216	9,432	0.550%
那覇/Naha	2,276	1,413,583	5,870	0.415%	106	5,976	0.423%
合計/Total	365,115	126,230,625	438,079	0.347%	7,848	445,927	0.353%
2010年	377,947	127,057,860	440,301	0.347%	8,139	448,440	0.353%
2009年	377,945	127,076,183	441,592	0.348%	8,112	449,704	0.354%
2008年	377,944	127,066,178	443,872	0.349%	8,266	452,138	0.356%
2007年	377,930	127,053,471	439,360	0.346%	8,360	447,720	0.352%
2006年	377,923	127,055,025	444,045	0.349%	8,526	452,571	0.356%
2005年	377,911	126,869,397	444,309	0.350%	8,491	452,800	0.357%
2004年	377,907	126,824,166	441,514	0.348%	8,611	450,125	0.355%
2003年	377,899	126,688,364	441,102	0.348%	8,823	449,925	0.355%
2002年	377,887	126,478,672	440,997	0.349%	8,930	449,927	0.356%
2001年	377,880	126,284,805	438,890	0.348%	9,054	447,944	0.355%

教区別信者数/Number of Catholics by Diocese



(信者総数 人数)

関係施設 Facilities

● 教会／Churches

教区 /Diocese	小教区 Parishes	準小教区 Quasi Parishes	巡回教会 Mission Stations	集会所 Assembly Centers	合計 Total
札幌/Sapporo	59	0	2	0	61
仙台/Sendai	53	0	8	0	61
新潟/Niigata	31	1	4	3	39
さいたま/Saitama	53	2	4	1	60
東京/Tokyo	75	3	0	2	80
横浜/Yokohama	84	1	11	1	97
名古屋/Nagoya	49	2	10	1	62
京都/Kyoto	54	0	3	0	57
大阪/Osaka	78	0	1	3	82
広島/Hiroshima	41	0	6	2	49
高松/Takamatsu	26	0	3	1	30
福岡/Fukuoka	55	0	8	4	67
長崎/Nagasaki	71	1	60	1	133
大分/Oita	26	0	1	0	27
鹿児島/Kagoshima	29	0	41	1	71
那覇/Naha	13	2	6	0	21
合計/Total	797	12	168	20	997

● 修道院／Religious Houses

教区 /Diocese	宣教会修道院 Missionary Institutions	修道院 Religious Houses		在俗会 Secular Institutions	合計 Total
		男子 Men	女子 Women		
札幌/Sapporo	2	6	20	2	30
仙台/Sendai	1	1	29	1	32
新潟/Niigata	0	3	9	1	13
さいたま/Saitama	6	5	26	0	37
東京/Tokyo	7	53	149	5	214
横浜/Yokohama	5	14	66	1	86
名古屋/Nagoya	0	19	20	1	40
京都/Kyoto	3	9	24	1	37
大阪/Osaka	5	22	61	1	89
広島/Hiroshima	1	5	32	1	39
高松/Takamatsu	1	1	7	0	9
福岡/Fukuoka	3	10	39	2	54
長崎/Nagasaki	0	12	87	1	100
大分/Oita	1	8	24	2	35
鹿児島/Kagoshima	3	6	24	0	33
那覇/Naha	1	4	15	0	20
合計/Total	39	178	632	19	868

修道院の数については調査根拠が異なる教区があります。

Some dioceses use a different way of reckoning the number of convents.

● 神学校／Seminaries

教区神学校 Diocesan Seminaries		修道会神学校 Religious Seminaries	
大神学校 Major	小神学校 Minor	大神学校 Major	小神学校 Minor
0	0	0	0
0	0	0	0
0	0	0	0
0	0	0	0
1	0	1	0
0	0	0	0
0	0	1	0
0	0	0	0
0	0	0	0
0	0	0	0
1	0	0	0
1	1	0	2
0	0	0	0
0	0	0	0
0	0	0	0
3	1	2	2

関係施設 Facilities

● 医療施設／Medical Facilities

教区 /Diocese	病院 Hospitals	診療所 Clinics	老人保健施設 Geriatric Health Services Facilities	その他 Other Facilities	合計 Total
札幌/Sapporo	0	0	0	0	0
仙台/Sendai	1	1	0	0	2
新潟/Niigata	0	0	0	0	0
さいたま/Saitama	0	0	0	0	0
東京/Tokyo	4	1	0	1	6
横浜/Yokohama	7	0	0	0	7
名古屋/Nagoya	2	0	0	0	2
京都/Kyoto	0	0	0	0	0
大阪/Osaka	2	1	2	1	6
広島/Hiroshima	0	0	0	0	0
高松/Takamatsu	1	0	0	0	1
福岡/Fukuoka	4	1	1	4	10
長崎/Nagasaki	2	3	0	0	5
大分/Oita	0	1	0	1	2
鹿児島/Kagoshima	0	0	0	0	0
那覇/Naha	0	0	0	0	0
合計/Total	23	8	3	7	41

● 社会福祉施設／Social Welfare Facilities

教区 /Diocese	児童福祉施設 For Children		老人福祉施設 For the Elderly		その他 Other Facilities	合計 Total
	保育所 Day Nurseries	その他 Others	老人ホーム Nursing Homes	その他 Others		
札幌/Sapporo	4	3	3	3	4	17
仙台/Sendai	10	7	6	6	2	31
新潟/Niigata	7	11	3	10	2	33
さいたま/Saitama	1	4	2	0	9	16
東京/Tokyo	10	14	7	11	13	55
横浜/Yokohama	13	6	8	17	6	50
名古屋/Nagoya	2	6	0	2	25	35
京都/Kyoto	6	6	8	30	5	55
大阪/Osaka	6	16	0	1	33	56
広島/Hiroshima	7	5	2	3	4	21
高松/Takamatsu	1	2	4	10	0	17
福岡/Fukuoka	8	6	7	19	10	50
長崎/Nagasaki	42	13	9	23	10	97
大分/Oita	4	13	2	3	10	32
鹿児島/Kagoshima	3	4	3	9	7	26
那覇/Naha	2	0	0	0	0	2
合計/Total	126	116	64	147	140	593

関係施設 Facilities

● 教育施設／幼稚園・小学校・中学校・高等学校・短期大学・大学

高等専門学校・専修学校・各種学校・特別支援学校

Educational Facilities / Kindergartens, Primary, Middle, High Schools,
Colleges, Universities, Colleges of Technology, Vocational Colleges,
Miscellaneous Schools, Schools for Special Needs Education

教区 /Diocese	幼稚園 Kindergartens	小学校 Primary Schools	中学校 Middle Schools	高等学校 High Schools	短期大学 Colleges	大学 Univer- sities	高等 専門学校 Colleges of Technology	専修学校 Vocational Colleges	各種学校 Miscellaneous Schools	特別 支援学校 Special Needs Education	合計 Total
札幌/Sapporo	57	0	5	8	0	2	0	0	0	0	72
仙台/Sendai	47	7	9	8	2	1	0	0	0	0	74
新潟/Niigata	27	0	2	2	2	0	0	0	0	0	33
さいたま/Saitama	17	0	2	2	0	0	0	0	0	0	21
東京/Tokyo	55	13	14	14	1	6	1	3	5	0	112
横浜/Yokohama	57	9	16	17	4	2	0	1	1	0	107
名古屋/Nagoya	26	1	5	7	1	1	0	1	0	0	42
京都/Kyoto	23	2	6	9	1	1	0	0	0	1	43
大阪/Osaka	41	10	16	16	2	2	0	0	1	0	88
広島/Hiroshima	38	2	6	7	0	2	0	0	0	0	55
高松/Takamatsu	22	0	1	2	1	1	0	0	0	0	27
福岡/Fukuoka	44	3	8	9	1	1	0	0	0	0	66
長崎/Nagasaki	23	5	8	6	0	1	0	0	0	0	43
大分/Oita	23	0	2	3	0	0	0	0	0	0	28
鹿児島/Kagoshima	21	0	3	3	1	1	0	0	0	0	29
那覇/Naha	10	2	1	1	0	0	0	0	0	0	14
合計/Total	531	54	104	114	16	21	1	5	7	1	854

● 一般施設／センター・会館・寮・黙想の家・研修所・研究所・その他

Other Facilities / Community Centers, Halls, Dormitories, Retreat Houses,
Training Institutes, Research Institutes, Other Facilities

教区 /Diocese	センター Centers, Halls	寮 Dormitories	黙想の家 他 Retreat Houses, etc.	その他 Others	合計 Total
札幌/Sapporo	1	0	1	2	4
仙台/Sendai	1	0	1	0	2
新潟/Niigata	0	0	0	0	0
さいたま/Saitama	1	0	4	0	5
東京/Tokyo	6	5	3	17	31
横浜/Yokohama	2	1	6	2	11
名古屋/Nagoya	10	1	2	3	16
京都/Kyoto	9	3	2	2	16
大阪/Osaka	10	1	5	6	22
広島/Hiroshima	8	0	1	2	11
高松/Takamatsu	3	4	2	3	12
福岡/Fukuoka	3	1	3	5	12
長崎/Nagasaki	1	0	1	0	2
大分/Oita	2	3	3	5	13
鹿児島/Kagoshima	1	0	2	3	6
那覇/Naha	1	0	1	0	2
合計/Total	59	19	37	50	165

聖職者 Clergy

● 司教・司祭/Bishops, Priests

教区 /Diocese	司教 Bishops	司祭 Priests								
		教区 Diocesan			修道会・宣教会等 Religious, Others			*司祭合計 All Priests		
		日本籍 Jpn.	外国籍 Foreign	合計 Total	日本籍 Jpn.	外国籍 Foreign	合計 Total	日本籍 Jpn.	外国籍 Foreign	合計 Total
札幌/Sapporo	1	22	0	22	23	16	39	46	16	62
仙台/Sendai	1	20	1	21	0	15	15	21	16	37
新潟/Niigata	1	15	1	16	8	14	22	24	15	39
さいたま/Saitama	1	21	0	21	10	23	33	32	23	55
東京/Tokyo	4	80	4	84	156	120	276	240	124	364
横浜/Yokohama	1	39	2	41	24	42	66	64	44	108
名古屋/Nagoya	1	20	1	21	43	67	110	64	68	132
京都/Kyoto	2	14	0	14	12	23	35	28	23	51
大阪/Osaka	3	44	3	47	37	66	103	84	69	153
広島/Hiroshima	2	17	0	17	25	27	52	44	27	71
高松/Takamatsu	2	7	18	25	6	20	26	15	38	53
福岡/Fukuoka	1	32	0	32	21	27	48	54	27	81
長崎/Nagasaki	1	101	0	101	31	11	42	133	11	144
大分/Oita	2	13	0	13	18	20	38	33	20	53
鹿児島/Kagoshima	2	19	5	24	9	8	17	30	13	43
那覇/Naha	2	4	7	11	4	12	16	10	19	29
合計/Total	27	468	42	510	427	511	938	922	553	1,475

*司祭合計数には司教も含まれます。

Bishops are included in the total for priests.

● 助祭/Deacons

教区 /Diocese	助祭 Deacons									聖職者合計 Clergy						聖職者 Clergy Total
	教区 Diocesan			修道会・宣教会等 Religious, Others			助祭合計 All Deacons			教区 Diocesan			修道会・宣教会等 Religious, Others			
	日本籍 Jpn.	外国籍 Foreign	合計 Total	日本籍 Jpn.	外国籍 Foreign	合計 Total	日本籍 Jpn.	外国籍 Foreign	合計 Total	日本籍 Jpn.	外国籍 Foreign	合計 Total	日本籍 Jpn.	外国籍 Foreign	合計 Total	
札幌/Sapporo	0	0	0	0	0	0	0	0	0	23	0	23	23	16	39	62
仙台/Sendai	0	0	0	0	0	0	0	0	0	21	1	22	0	15	15	37
新潟/Niigata	0	0	0	0	0	0	0	0	0	16	1	17	8	14	22	39
さいたま/Saitama	8	2	10	1	0	1	9	2	11	30	2	32	11	23	34	66
東京/Tokyo	1	0	1	4	2	6	5	2	7	85	4	89	160	122	282	371
横浜/Yokohama	0	1	1	0	0	0	0	1	1	40	3	43	24	42	66	109
名古屋/Nagoya	4	0	4	0	0	0	4	0	4	25	1	26	43	67	110	136
京都/Kyoto	0	0	0	2	1	3	2	1	3	16	0	16	14	24	38	54
大阪/Osaka	2	0	2	2	0	2	4	0	4	49	3	52	39	66	105	157
広島/Hiroshima	0	1	1	0	0	0	0	1	1	19	1	20	25	27	52	72
高松/Takamatsu	2	1	3	0	0	0	2	1	3	11	19	30	6	20	26	56
福岡/Fukuoka	0	0	0	0	0	0	0	0	0	33	0	33	21	27	48	81
長崎/Nagasaki	1	0	1	0	0	0	1	0	1	103	0	103	31	11	42	145
大分/Oita	4	0	4	0	0	0	4	0	4	19	0	19	18	20	38	57
鹿児島/Kagoshima	6	0	6	0	0	0	6	0	6	27	5	32	9	8	17	49
那覇/Naha	4	0	4	0	0	0	4	0	4	10	7	17	4	12	16	33
合計/Total	32	5	37	9	3	12	41	8	49	527	47	574	436	514	950	1,524

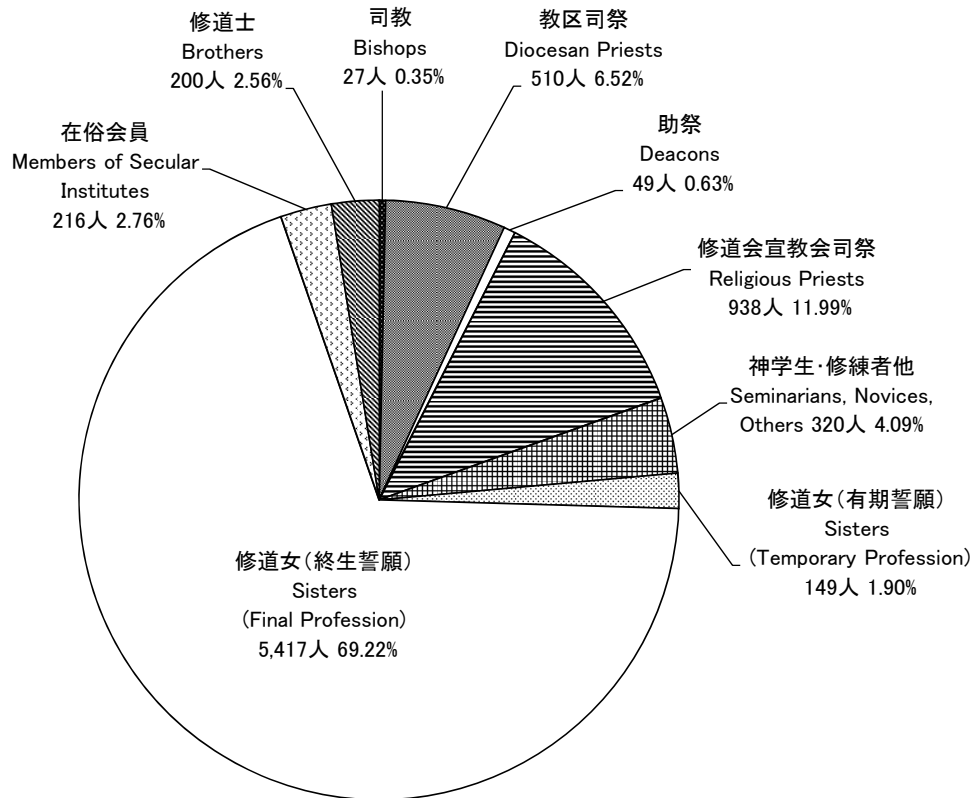
修道士・修道女 Non-Clerical Religious

● 修道士・修道女/Brothers, Sisters

● 在俗会員/Members of Secular Institutes

教区 /Diocese	修道士 Brothers			修道女 Sisters						修道者合計 Religious Total			在俗会員 Members of Secular Institutes			
	日本籍 Jpn.	外国籍 Foreign	合計 Total	終生誓願 Final Profession			有期誓願 Temporary Profession			修道女 合計 Sisters Total	日本籍 Jpn.	外国籍 Foreign	合計 Total	日本籍 Jpn.	外国籍 Foreign	合計 Total
				日本籍 Jpn.	外国籍 Foreign	合計 Total	日本籍 Jpn.	外国籍 Foreign	合計 Total							
札幌/Sapporo	22	4	26	250	7	257	7	0	7	264	279	11	290	15	0	15
仙台/Sendai	2	4	6	238	14	252	1	0	1	253	241	18	259	10	0	10
新潟/Niigata	1	0	1	58	6	64	1	0	1	65	60	6	66	13	0	13
さいたま/Saitama	1	1	2	149	20	169	4	5	9	178	154	26	180	0	0	0
東京/Tokyo	48	20	68	1,291	89	1,380	20	15	35	1,415	1,359	124	1,483	34	3	37
横浜/Yokohama	5	6	11	534	28	562	6	5	11	573	545	39	584	7	0	7
名古屋/Nagoya	4	3	7	124	31	155	2	3	5	160	130	37	167	58	0	58
京都/Kyoto	2	4	6	191	9	200	2	1	3	203	195	14	209	16	0	16
大阪/Osaka	17	4	21	588	44	632	8	3	11	643	613	51	664	10	0	10
広島/Hiroshima	3	3	6	184	16	200	4	3	7	207	191	22	213	8	0	8
高松/Takamatsu	1	0	1	63	2	65	1	0	1	66	65	2	67	0	0	0
福岡/Fukuoka	5	0	5	335	8	343	9	5	14	357	349	13	362	23	0	23
長崎/Nagasaki	16	1	17	709	6	715	30	0	30	745	755	7	762	4	0	4
大分/Oita	16	0	16	202	11	213	3	4	7	220	221	15	236	15	0	15
鹿児島/Kagoshima	3	1	4	137	10	147	1	3	4	151	141	14	155	0	0	0
那覇/Naha	2	1	3	56	7	63	0	3	3	66	58	11	69	0	0	0
合計/Total	148	52	200	5,109	308	5,417	99	50	149	5,566	5,356	410	5,766	213	3	216

聖職者/修道者/神学生数の内訳 / % of Clergy, Religious and Others



神学生・修練者・その他 Seminarians, Novices, Others

● 大神学生/Major Seminarians

● 修練者・その他/Novices, Others

教区 /Diocese	大神学生 Major Seminarians									修練者・その他 Novices, Others				
	教区 Diocesan			修道会・宣教会等 Religious, Others			大神学生合計 All Major Seminarians			男子 Men		女子 Women		合計 Total
	日本籍 Jpn.	外国籍 Foreign	合計 Total	日本籍 Jpn.	外国籍 Foreign	合計 Total	日本籍 Jpn.	外国籍 Foreign	合計 Total	日本籍 Jpn.	外国籍 Foreign	日本籍 Jpn.	外国籍 Foreign	
札幌/Sapporo	1	0	1	1	0	1	2	0	2	1	0	6	0	7
仙台/Sendai	1	0	1	0	0	0	1	0	1	0	0	2	0	2
新潟/Niigata	0	0	0	0	0	0	0	0	0	0	0	0	0	0
さいたま/Saitama	8	0	8	0	0	0	8	0	8	2	0	0	1	3
東京/Tokyo	6	0	6	11	13	24	17	13	30	15	3	10	7	35
横浜/Yokohama	4	0	4	2	1	3	6	1	7	0	1	8	8	17
名古屋/Nagoya	2	0	2	2	11	13	4	11	15	1	2	1	0	4
京都/Kyoto	1	0	1	2	1	3	3	1	4	19	0	5	0	24
大阪/Osaka	1	1	2	1	2	3	2	3	5	0	0	8	33	41
広島/Hiroshima	1	1	2	0	1	1	1	2	3	0	0	1	0	1
高松/Takamatsu	0	1	1	0	0	0	0	1	1	1	1	0	0	2
福岡/Fukuoka	1	2	3	0	0	0	0	1	3	0	0	9	0	9
長崎/Nagasaki	13	1	14	0	0	0	13	1	14	5	0	11	2	18
大分/Oita	1	0	1	0	0	0	1	0	1	0	0	8	5	13
鹿児島/Kagoshima	2	3	5	0	0	0	2	3	5	0	0	3	2	5
那覇/Naha	0	0	0	0	0	0	0	0	0	0	0	0	3	3
合計/Total	42	9	51	19	29	48	61	38	99	44	7	72	61	184

● 小神学生/Minor Seminarians

教区 /Diocese	小神学生 Minor Seminarians									神学生・ 修練者合計 Seminarians, Novices Total
	教区 Diocesan			修道会・宣教会等 Religious, Others			小神学生合計 All Minor Seminarians			
	日本籍 Japanese	外国籍 Foreign	合計 Total	日本籍 Japanese	外国籍 Foreign	合計 Total	日本籍 Jpn.	外国籍 Foreign	合計 Total	
札幌/Sapporo	0	0	0	0	0	0	0	0	0	9
仙台/Sendai	0	0	0	0	0	0	0	0	0	3
新潟/Niigata	0	0	0	0	0	0	0	0	0	0
さいたま/Saitama	0	0	0	0	0	0	0	0	0	11
東京/Tokyo	0	0	0	0	0	0	0	0	0	65
横浜/Yokohama	0	0	0	5	1	6	5	1	6	30
名古屋/Nagoya	0	0	0	0	0	0	0	0	0	19
京都/Kyoto	0	0	0	0	0	0	0	0	0	28
大阪/Osaka	0	0	0	0	0	0	0	0	0	46
広島/Hiroshima	0	0	0	0	0	0	0	0	0	4
高松/Takamatsu	0	0	0	0	0	0	0	0	0	3
福岡/Fukuoka	4	0	4	0	0	0	4	0	4	16
長崎/Nagasaki	17	0	17	8	0	8	25	0	25	57
大分/Oita	0	0	0	0	0	0	0	0	0	14
鹿児島/Kagoshima	2	0	2	0	0	0	2	0	2	12
那覇/Naha	0	0	0	0	0	0	0	0	0	3
合計/Total	23	0	23	13	1	14	36	1	37	320

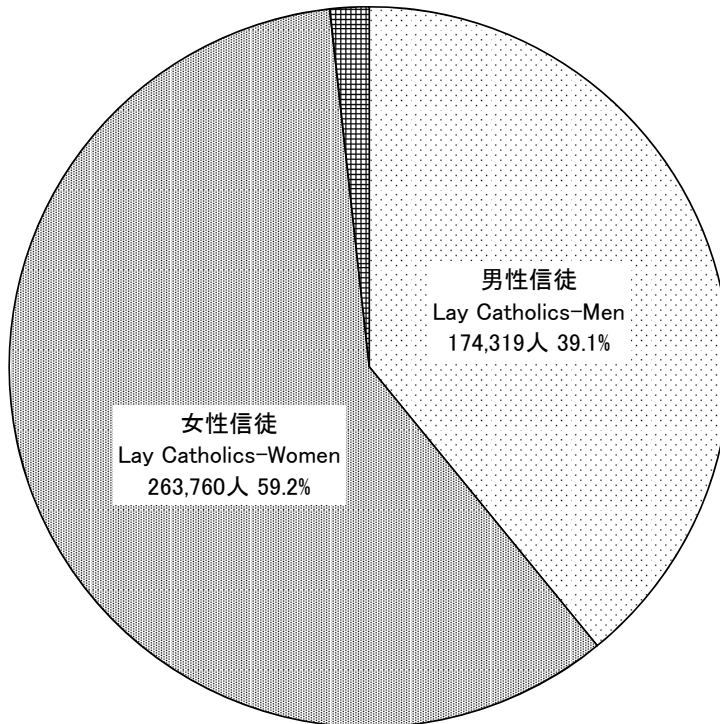
信徒動向 Movement of Lay Catholics in Japan

● 在籍信徒・居所不明・死亡/Lay Catholics, Whereabouts Unknown, Deaths

教区 /Diocese	在籍信徒数 Lay Catholics			居所不明者 Whereabouts Unknown			死亡 Death		
	男子 Men	女子 Women	合計 Total	男子 Men	女子 Women	合計 Total	男子 Men	女子 Women	合計 Total
札幌/Sapporo	6,467	10,135	16,602	263	440	703	86	116	202
仙台/Sendai	3,667	6,659	10,326	240	417	657	55	70	125
新潟/Niigata	2,681	4,465	7,146	254	499	753	31	78	109
さいたま/Saitama	8,584	11,813	20,397	573	756	1,329	75	96	171
東京/Tokyo	34,355	58,929	93,284	4,485	7,514	11,999	307	408	715
横浜/Yokohama	20,607	33,859	54,466	1,894	2,913	4,807	208	299	507
名古屋/Nagoya	11,179	15,294	26,473	1,388	2,117	3,505	94	82	176
京都/Kyoto	7,081	11,101	18,182	242	392	634	75	112	187
大阪/Osaka	21,054	31,605	52,659	1,844	3,112	4,956	200	214	414
広島/Hiroshima	7,901	12,827	20,728	822	1,284	2,106	96	119	215
高松/Takamatsu	1,650	2,987	4,637	89	160	249	25	41	66
福岡/Fukuoka	12,729	17,256	29,985	1,067	1,455	2,522	126	182	308
長崎/Nagasaki	28,341	33,833	62,174	629	736	1,365	327	351	678
大分/Oita	2,305	3,629	5,934	231	333	564	23	32	55
鹿児島/Kagoshima	3,430	5,786	9,216	122	244	366	57	72	129
那覇/Naha	2,288	3,582	5,870	243	382	625	18	26	44
合計/Total	174,319	263,760	438,079	14,386	22,754	37,140	1,803	2,298	4,101

信者の構成/% of Catholics

聖職者/修道者/神学生
Clerics, Religious,
Seminarians
7,826人 1.8%



信徒動向 Movement of Catholics

● 転入／Entries

教区 /Diocese	教区内 Within the Diocese			教区外 From Other Dioceses			その他 Others			総合計 Total		
	男子 Men	女子 Women	合計 Total	男子 Men	女子 Women	合計 Total	男子 Men	女子 Women	合計 Total	男子 Men	女子 Women	合計 Total
札幌/Sapporo	63	58	121	21	35	56	35	5	40	119	98	217
仙台/Sendai	13	18	31	18	26	44	5	4	9	36	48	84
新潟/Niigata	1	7	8	5	12	17	2	4	6	8	23	31
さいたま/Saitama	23	23	46	57	75	132	2	4	6	82	102	184
東京/Tokyo	204	456	660	224	318	542	74	101	175	502	875	1,377
横浜/Yokohama	96	158	254	139	213	352	22	45	67	257	416	673
名古屋/Nagoya	44	74	118	31	39	70	22	30	52	97	143	240
京都/Kyoto	20	40	60	31	62	93	11	17	28	62	119	181
大阪/Osaka	106	192	298	97	145	242	12	11	23	215	348	563
広島/Hiroshima	28	46	74	32	57	89	6	13	19	66	116	182
高松/Takamatsu	5	16	21	20	24	44	2	5	7	27	45	72
福岡/Fukuoka	66	104	170	93	111	204	13	12	25	172	227	399
長崎/Nagasaki	193	221	414	44	62	106	5	6	11	242	289	531
大分/Oita	3	7	10	17	16	33	0	1	1	20	24	44
鹿児島/Kagoshima	12	23	35	9	18	27	0	3	3	21	44	65
那覇/Naha	0	4	4	3	12	15	0	0	0	3	16	19
合計/Total	877	1,447	2,324	841	1,225	2,066	211	261	472	1,929	2,933	4,862

● 転出／Departures

教区 /Diocese	教区内 Within the Diocese			教区外 To Other Dioceses			その他 Others			総合計 Total		
	男子 Men	女子 Women	合計 Total	男子 Men	女子 Women	合計 Total	男子 Men	女子 Women	合計 Total	男子 Men	女子 Women	合計 Total
札幌/Sapporo	55	76	131	38	55	93	10	233	243	103	364	467
仙台/Sendai	17	24	41	15	25	40	72	129	201	104	178	282
新潟/Niigata	2	5	7	3	11	14	14	23	37	19	39	58
さいたま/Saitama	16	25	41	41	72	113	1	2	3	58	99	157
東京/Tokyo	176	373	549	172	280	452	84	110	194	432	763	1,195
横浜/Yokohama	94	157	251	110	156	266	2	5	7	206	318	524
名古屋/Nagoya	23	55	78	39	54	93	0	1	1	62	110	172
京都/Kyoto	18	37	55	42	60	102	19	19	38	79	116	195
大阪/Osaka	97	168	265	79	145	224	24	22	46	200	335	535
広島/Hiroshima	29	39	68	38	68	106	1	18	19	68	125	193
高松/Takamatsu	5	8	13	11	20	31	1	0	1	17	28	45
福岡/Fukuoka	50	93	143	73	74	147	564	853	1,417	687	1,020	1,707
長崎/Nagasaki	208	223	431	101	106	207	2	1	3	311	330	641
大分/Oita	2	8	10	14	23	37	0	0	0	16	31	47
鹿児島/Kagoshima	18	30	48	18	27	45	4	5	9	40	62	102
那覇/Naha	0	4	4	7	12	19	6	20	26	13	36	49
合計/Total	810	1,325	2,135	801	1,188	1,989	804	1,441	2,245	2,415	3,954	6,369

秘跡 Sacraments

● 幼児洗礼／Baptisms (Infant)

● 初聖体／First Communion

教区 /Diocese	1歳未満 Below 1 Years			1歳以上 Above 1 Years			幼児洗礼合計 Infant Baptisms Total		
	男子 Boys	女子 Girls	合計 Total	男子 Boys	女子 Girls	合計 Total	男子 Boys	女子 Girls	合計 Total
札幌/Sapporo	17	15	32	16	9	25	33	24	57
仙台/Sendai	8	9	17	9	11	20	17	20	37
新潟/Niigata	8	8	16	6	7	13	14	15	29
さいたま/Saitama	60	66	126	57	63	120	117	129	246
東京/Tokyo	147	164	311	99	126	225	246	290	536
横浜/Yokohama	79	88	167	91	78	169	170	166	336
名古屋/Nagoya	87	77	164	67	69	136	154	146	300
京都/Kyoto	51	54	105	52	55	107	103	109	212
大阪/Osaka	84	85	169	54	44	98	138	129	267
広島/Hiroshima	29	28	57	20	26	46	49	54	103
高松/Takamatsu	17	7	24	7	4	11	24	11	35
福岡/Fukuoka	33	49	82	32	28	60	65	77	142
長崎/Nagasaki	141	134	275	53	43	96	194	177	371
大分/Oita	15	8	23	1	2	3	16	10	26
鹿児島/Kagoshima	17	16	33	12	7	19	29	23	52
那覇/Naha	9	21	30	7	14	21	16	35	51
合計/Total	802	829	1,631	583	586	1,169	1,385	1,415	2,800

初聖体 First Communion		
男子 Boys	女子 Girls	合計 Total
52	80	132
14	30	44
38	43	81
102	111	213
337	543	880
222	348	570
127	167	294
69	103	172
169	211	380
61	74	135
11	20	31
98	188	286
173	181	354
11	24	35
27	20	47
15	27	42
1,526	2,170	3,696

● 成人洗礼・洗礼合計・堅信／Baptisms (Adult・Total), Confirmation

教区 /Diocese	幼児洗礼 Infant Baptisms			成人洗礼 Adult Baptisms			洗礼合計 Baptisms Total			堅信 Confirmation		
	男子 Boys	女子 Girls	合計 Total	男子 Men	女子 Women	合計 Total	男子 Men	女子 Women	合計 Total	男子 Men	女子 Women	合計 Total
札幌/Sapporo	33	24	57	64	83	147	97	107	204	81	101	182
仙台/Sendai	17	20	37	25	51	76	42	71	113	26	60	86
新潟/Niigata	14	15	29	32	35	67	46	50	96	22	40	62
さいたま/Saitama	117	129	246	68	86	154	185	215	400	82	116	198
東京/Tokyo	246	290	536	321	609	930	567	899	1,466	337	620	957
横浜/Yokohama	170	166	336	175	304	479	345	470	815	218	379	597
名古屋/Nagoya	154	146	300	73	111	184	227	257	484	141	178	319
京都/Kyoto	103	109	212	58	71	129	161	180	341	85	118	203
大阪/Osaka	138	129	267	140	202	342	278	331	609	222	321	543
広島/Hiroshima	49	54	103	59	84	143	108	138	246	45	68	113
高松/Takamatsu	24	11	35	16	31	47	40	42	82	23	39	62
福岡/Fukuoka	65	77	142	59	121	180	124	198	322	74	115	189
長崎/Nagasaki	194	177	371	40	107	147	234	284	518	199	274	473
大分/Oita	16	10	26	13	32	45	29	42	71	7	28	35
鹿児島/Kagoshima	29	23	52	22	24	46	51	47	98	19	44	63
那覇/Naha	16	35	51	14	32	46	30	67	97	16	26	42
合計/Total	1,385	1,415	2,800	1,179	1,983	3,162	2,564	3,398	5,962	1,597	2,527	4,124

秘跡 Sacraments

● 結婚・ミサ/Marriages, Mass Attendance

教区 /Diocese	結婚 Marriages					ミサ参加者 Mass attendance				
	信徒 Catholics	混宗 Mixed Protestant	異宗 Other Religions	他宗 Non- Catholics	合計 Total	主日 Sunday	復活祭 Easter	クリスマス Christmas	*外国語のミサ *Masses in Foreign Language	
									回数/月 No./Month	参加者数/1回 Attendance/one mass
札幌/Sapporo	2	2	30	14	48	4,124	7,654	9,378	7	250
仙台/Sendai	1	1	21	17	40	2,654	4,824	6,915	8	165
新潟/Niigata	4	2	8	16	30	1,582	2,930	4,129	14	300
さいたま/Saitama	14	9	22	19	64	4,751	8,468	10,866	101	5,918
東京/Tokyo	35	15	317	168	535	22,427	38,681	62,916	107	4,222
横浜/Yokohama	22	11	113	134	280	13,223	25,412	31,447	91	2,177
名古屋/Nagoya	11	7	63	200	281	7,108	9,719	13,908	146	3,762
京都/Kyoto	4	9	40	21	74	4,441	9,390	10,580	44	1,670
大阪/Osaka	21	17	96	41	175	10,699	19,503	25,915	114	1,833
広島/Hiroshima	5	8	34	46	93	3,949	7,960	11,619	44	484
高松/Takamatsu	0	2	8	9	19	1,245	2,424	3,359	19	212
福岡/Fukuoka	16	2	105	22	145	7,790	13,371	18,205	19	404
長崎/Nagasaki	58	35	177	19	289	20,225	28,580	32,040	2	20
大分/Oita	2	4	16	12	34	1,434	2,391	3,409	15	230
鹿児島/Kagoshima	2	0	16	12	30	2,390	3,778	5,167	10	110
那覇/Naha	6	1	8	3	18	1,332	2,399	2,903	18	131
合計/Total	203	125	1,074	753	2,155	109,374	187,484	252,756	759	21,888

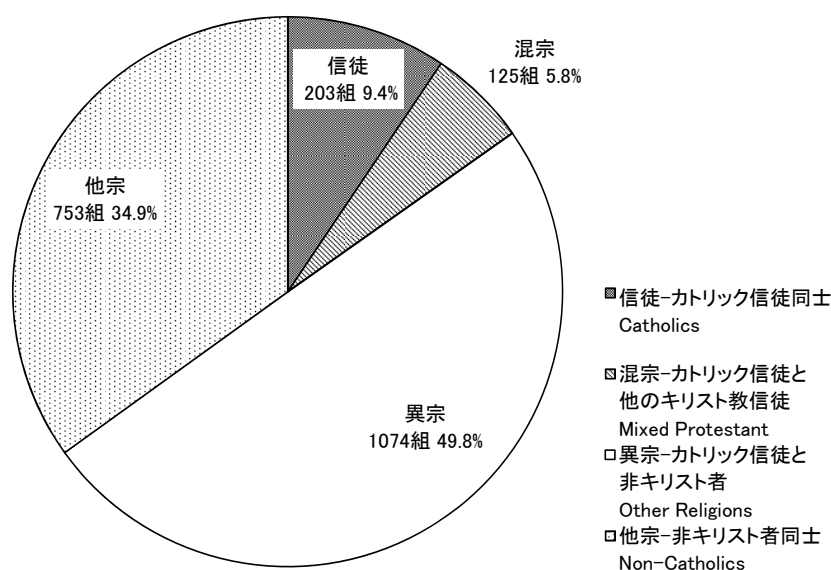
*外国語のミサは不定期のものは含みません。

*These figures do not include unscheduled foreign language Masses.

● 求道者/Catechumens

教区 /Diocese	求道者数 Catechumens		
	男子 Men	女子 Women	合計 Total
札幌/Sapporo	49	87	136
仙台/Sendai	32	34	66
新潟/Niigata	15	63	78
さいたま/Saitama	57	102	159
東京/Tokyo	310	646	956
横浜/Yokohama	182	559	741
名古屋/Nagoya	66	122	188
京都/Kyoto	36	85	121
大阪/Osaka	116	275	391
広島/Hiroshima	63	338	401
高松/Takamatsu	24	98	122
福岡/Fukuoka	66	255	321
長崎/Nagasaki	24	82	106
大分/Oita	13	25	38
鹿児島/Kagoshima	14	30	44
那覇/Naha	9	28	37
合計/Total	1,076	2,829	3,905

結婚数の内訳 / % of Marriages



教理活動・教会学校 Catechism Classes

● 教師/Teachers

教区 /Diocese	教師 Teachers					
	司祭 Priests	助祭 Deacons	修道者 Religious	信徒(男) Lay Men	信徒(女) Lay Women	教師総数 Total
札幌/Sapporo	53	3	21	33	91	201
仙台/Sendai	34	1	14	16	48	113
新潟/Niigata	32	3	20	7	59	121
さいたま/Saitama	50	5	32	45	69	201
東京/Tokyo	113	7	85	141	254	600
横浜/Yokohama	84	1	119	110	306	620
名古屋/Nagoya	89	1	38	32	125	285
京都/Kyoto	58	1	31	34	108	232
大阪/Osaka	110	2	87	83	219	501
広島/Hiroshima	59	1	56	15	48	179
高松/Takamatsu	24	2	19	8	19	72
福岡/Fukuoka	65	0	84	70	203	422
長崎/Nagasaki	82	0	146	22	57	307
大分/Oita	16	1	44	5	32	98
鹿児島/Kagoshima	25	3	31	5	36	100
那覇/Naha	15	3	21	3	20	62
合計/Total	909	34	848	629	1,694	4,114

● 幼児・小学生(4~12歳)

／Preschool, Primary School(4-12 years)

生徒 Pupils					
信徒(男) Lay Boys	信徒(女) Lay girls	信徒合計 Lay Total	男子総数 All Pupils Boys	女子総数 All Pupils Girls	生徒合計 All Pupils Total
135	156	291	167	229	396
66	87	153	78	113	191
62	83	145	147	190	337
255	285	540	276	346	622
816	1,237	2,053	970	1,599	2,569
644	804	1,448	846	1,195	2,041
290	365	655	319	414	733
210	286	496	284	398	682
637	679	1,316	786	993	1,779
206	254	460	315	393	708
47	56	103	101	116	217
500	544	1,044	671	1,496	2,167
1,089	1,024	2,113	1,126	1,037	2,163
64	59	123	115	142	257
94	87	181	129	142	271
72	90	162	77	103	180
5,187	6,096	11,283	6,407	8,906	15,313

● 中学生(13~15歳)

／Middle School(13-15 years)

教区 /Diocese	中学生 Middle School Students					
	信徒(男) lay Boys	信徒(女) lay Girls	信徒合計 lay Total	男子総数 All Students Boys	女子総数 All Students Girls	生徒合計 All Students Total
札幌/Sapporo	65	71	136	68	77	145
仙台/Sendai	26	33	59	26	36	62
新潟/Niigata	25	31	56	29	37	66
さいたま/Saitama	84	117	201	87	122	209
東京/Tokyo	225	285	510	241	301	542
横浜/Yokohama	195	262	457	231	321	552
名古屋/Nagoya	104	105	209	109	111	220
京都/Kyoto	94	90	184	102	96	198
大阪/Osaka	204	198	402	216	219	435
広島/Hiroshima	91	94	185	113	108	221
高松/Takamatsu	18	21	39	18	21	39
福岡/Fukuoka	212	256	468	253	791	1,044
長崎/Nagasaki	613	608	1,221	616	611	1,227
大分/Oita	23	19	42	23	20	43
鹿児島/Kagoshima	40	20	60	43	29	72
那覇/Naha	25	28	53	26	28	54
合計/Total	2,044	2,238	4,282	2,201	2,928	5,129

● 高校生以上(16歳以上)

／High School, Adults(16 years-)

高校生以上 High School Students, Adults					
信徒(男) lay Men	信徒(女) lay Women	信徒合計 lay Total	男子総数 All Students Men	女子総数 All Students Women	生徒合計 All Students Total
44	53	97	49	55	104
28	18	46	29	23	52
17	28	45	18	31	49
62	59	121	62	61	123
180	221	401	221	249	470
169	308	477	182	359	541
75	96	171	77	100	177
83	127	210	97	155	252
172	209	381	183	223	406
65	87	152	87	98	185
14	31	45	17	40	57
157	187	344	189	813	1,002
131	140	271	131	140	271
23	16	39	25	16	41
23	18	41	29	22	51
34	25	59	52	40	92
1,277	1,623	2,900	1,448	2,425	3,873

神学校 Seminaries

● 小神学校 / Minor Seminaries

教区 /Diocese	小神学校 Minor Seminaries				
	設置数 No.	生徒 Pupils	教職員 Staff		
			聖職者・修道者 Clerics, Religious	信徒・一般 Others	職員数合計 Total
長崎/Nagasaki	3	25	10	2	12
合計/Total	3	25	10	2	12

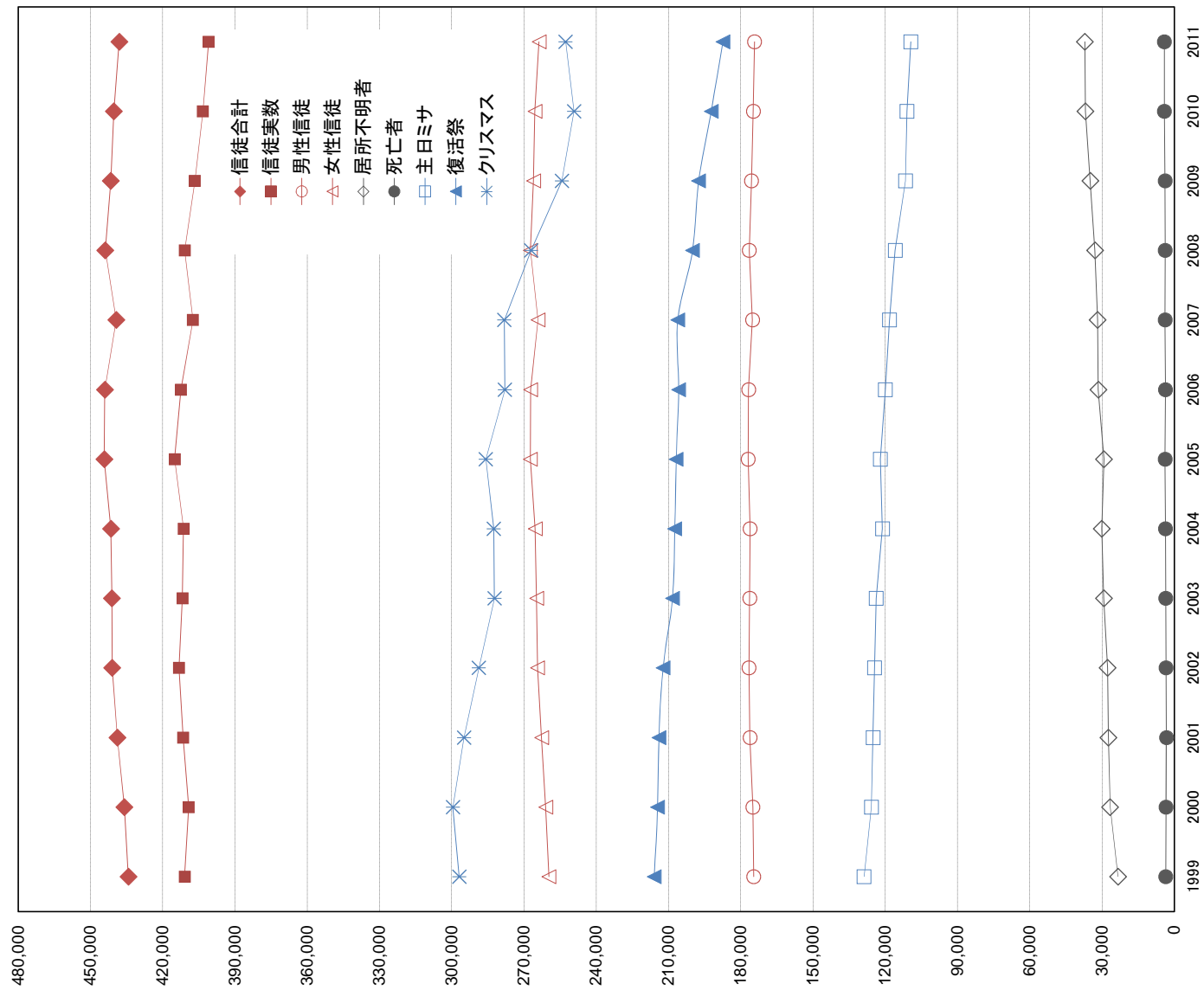
● 大神学校 / Major Seminaries

教区 /Diocese	大神学校 Major Seminaries				
	設置数 No.	学生 Students	教職員 Staff		
			聖職者・修道者 Clerics, Religious	信徒・一般 Others	職員数合計 Total
東京/Tokyo	2	43	26	11	37
名古屋/Nagoya	1	10	10	10	20
福岡/Fukuoka	1	16	11	9	20
長崎/Nagasaki	1	9	5	0	5
合計/Total	5	78	52	30	82

信徒数の推移 1998年～2011年

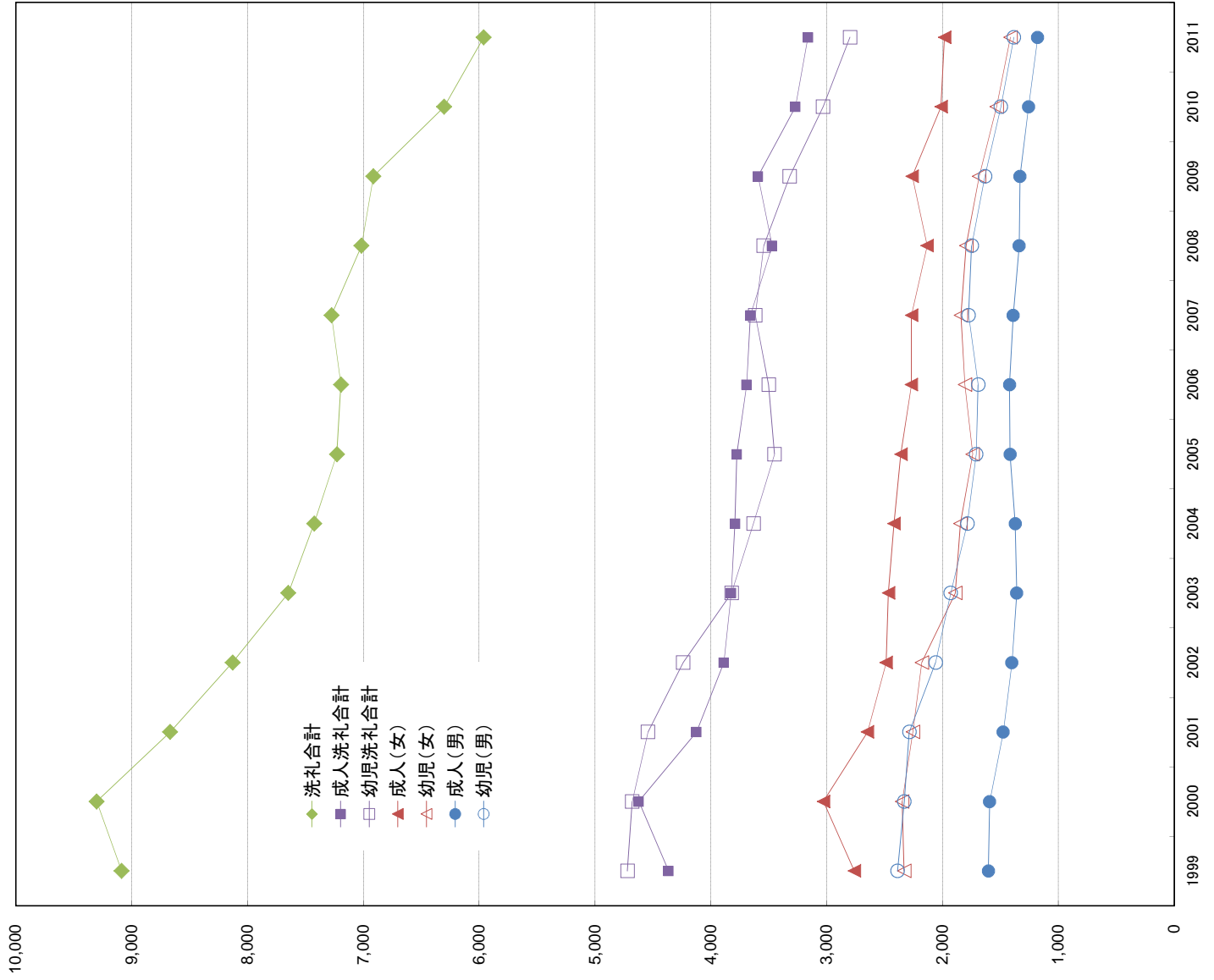
調査年	在籍信徒数			居所不明	信徒実数		死亡
	男性信徒	女性信徒	信徒合計		在籍信徒 一居所不明	死亡者	
1999	174,642	259,644	434,286	23,362	410,924	3,533	
2000	174,967	260,977	435,944	26,675	409,269	3,435	
2001	176,181	262,709	438,890	27,345	411,545	3,270	
2002	176,623	264,374	440,997	27,697	413,300	3,433	
2003	176,313	264,789	441,102	29,276	411,826	3,568	
2004	176,131	265,383	441,514	30,141	411,373	3,633	
2005	176,945	267,364	444,309	29,224	415,085	3,802	
2006	176,758	267,287	444,045	31,557	412,488	3,653	
2007	175,147	264,213	439,360	31,834	407,526	3,809	
2008	176,466	267,406	443,872	32,930	410,942	3,780	
2009	175,561	266,031	441,592	34,900	406,692	3,845	
2010	174,804	265,497	440,301	36,915	403,386	4,089	
2011	174,319	263,760	438,079	37,140	400,939	4,101	

ミサ参加者数		
	復活祭	クリスマス
1999	128,818	215,992
2000	125,792	214,540
2001	125,121	214,065
2002	124,468	212,281
2003	123,754	208,424
2004	121,198	207,426
2005	122,054	206,848
2006	119,988	205,804
2007	118,242	206,218
2008	115,904	200,084
2009	111,647	197,517
2010	111,022	192,316
2011	109,374	187,484



受洗者数の推移 1999年～2011年

調査年	幼児洗礼		成人洗礼		洗礼合計		
	幼児(男)	幼児(女)	成人(男)	成人(女)	幼児洗礼合計	成人洗礼合計	
1999	2,389	2,332	1,604	2,762	4,721	4,366	9,087
2000	2,331	2,349	1,594	3,029	4,680	4,623	9,303
2001	2,287	2,257	1,476	2,649	4,544	4,125	8,669
2002	2,060	2,180	1,402	2,487	4,240	3,889	8,129
2003	1,931	1,891	1,359	2,467	3,822	3,826	7,648
2004	1,787	1,846	1,372	2,420	3,633	3,792	7,425
2005	1,710	1,741	1,417	2,360	3,451	3,777	7,228
2006	1,693	1,808	1,422	2,270	3,501	3,692	7,193
2007	1,776	1,841	1,390	2,268	3,617	3,658	7,275
2008	1,749	1,796	1,388	2,134	3,545	3,472	7,017
2009	1,635	1,685	1,331	2,263	3,320	3,594	6,914
2010	1,498	1,534	1,258	2,013	3,032	3,271	6,303
2011	1,385	1,415	1,179	1,983	2,800	3,162	5,962



求道者／要理教育／堅信 結婚数の推移

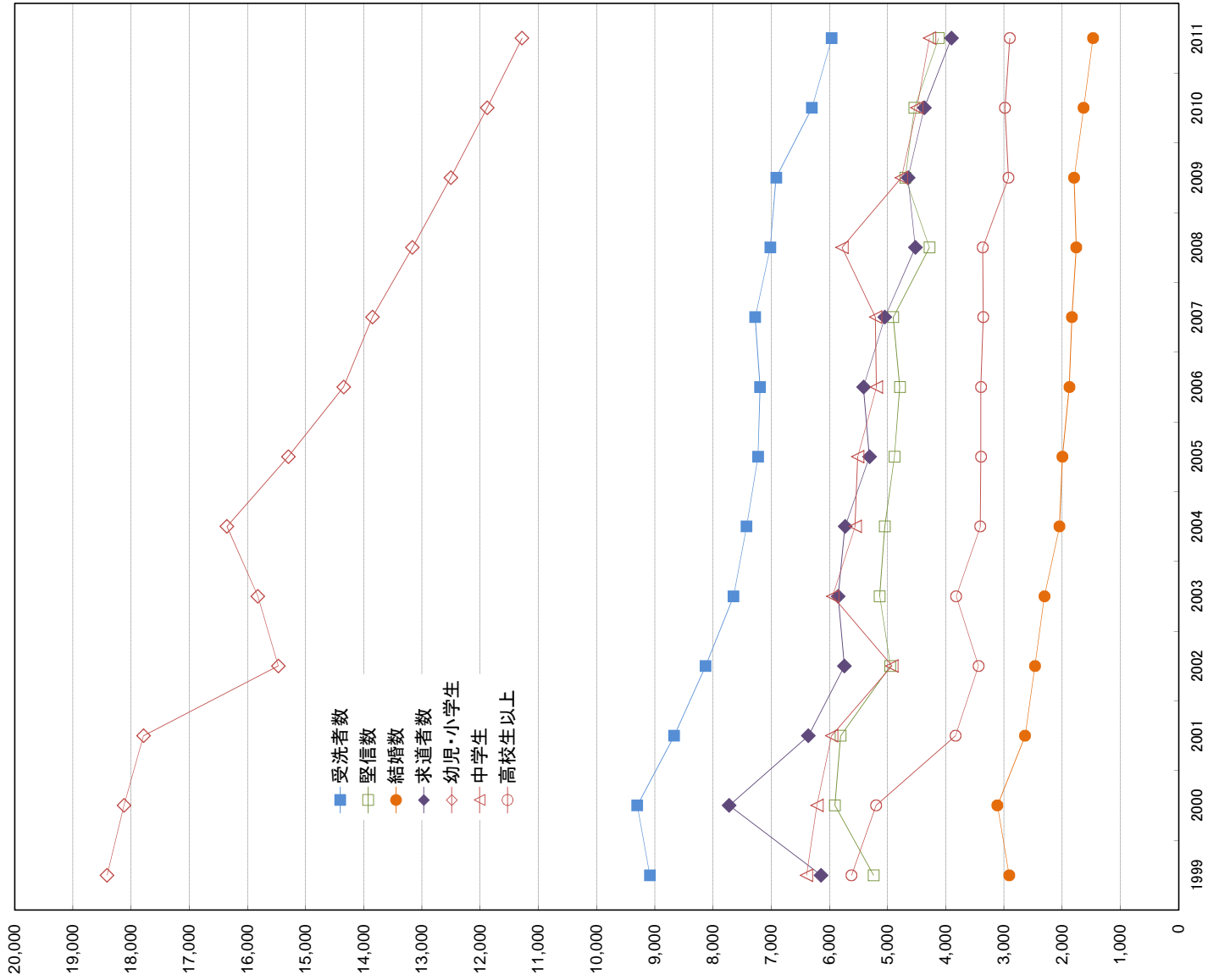
1999年～2011年

調査年	洗礼 受洗者数	堅信 堅信数	結婚 結婚数
1999	9,087	5,241	2,912
2000	9,303	5,905	3,115
2001	8,669	5,807	2,639
2002	8,129	4,956	2,470
2003	7,648	5,136	2,305
2004	7,425	5,048	2,048
2005	7,228	4,883	1,995
2006	7,193	4,790	1,878
2007	7,275	4,903	1,833
2008	7,017	4,281	1,757
2009	6,914	4,696	1,795
2010	6,303	4,541	1,632
2011	5,962	4,124	1,472

#非キリスト者同士を除く

調査年	求道者			教会学校		
	求道者数	幼児・小学生	中学生	高校生以上	中学生	高校生以上
1999	6,143	18,414	6,395	5,622		
2000	7,723	18,122	6,215	5,200		
2001	6,362	17,788	5,963	3,834		
2002	5,743	15,471	4,928	3,438		
2003	5,851	15,823	5,945	3,823		
2004	5,730	16,355	5,559	3,408		
2005	5,311	15,298	5,515	3,396		
2006	5,414	14,349	5,193	3,397		
2007	5,048	13,854	5,209	3,357		
2008	4,524	13,166	5,784	3,366		
2009	4,651	12,508	4,763	2,923		
2010	4,370	11,882	4,499	2,984		
2011	3,905	11,283	4,282	2,900		

*信徒のみ

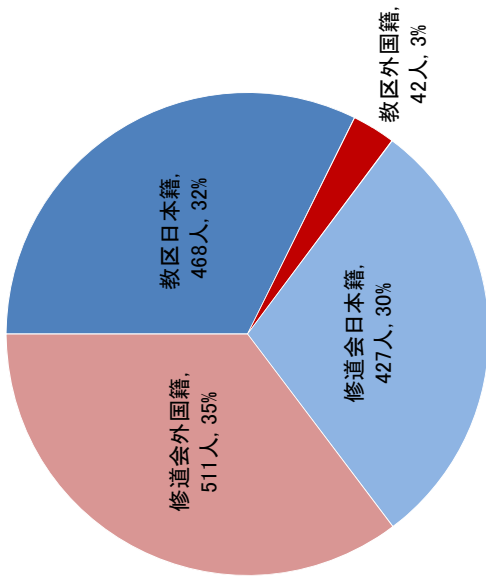


司祭数の推移 1999年～2011年

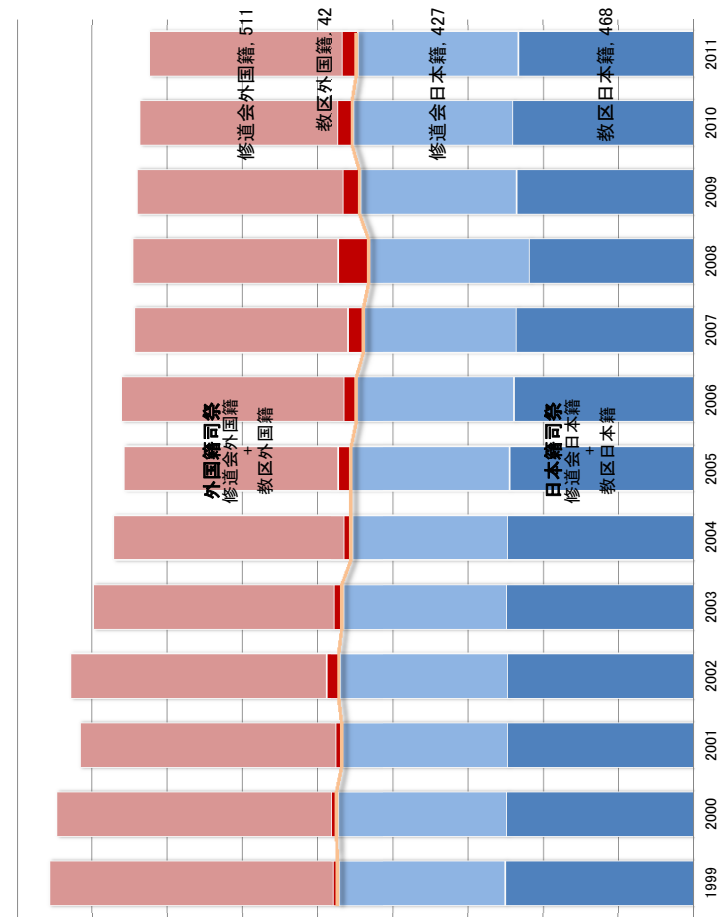
調査年	教区司祭		修道会／宣教会司祭			司祭合計	
	教区日本籍	教区外国籍	修道会日本籍	修道会外国籍	宣教会司祭	日本人司祭	外国人司祭
1999	503	16	440	755	1,195	943	771
2000	498	19	447	730	1,177	945	749
2001	497	19	437	680	1,117	934	699
2002	496	35	446	681	1,127	942	716
2003	499	25	433	640	1,073	932	665
2004	497	24	411	612	1,023	908	636
2005	491	34	421	570	991	912	604
2006	479	34	419	591	1,010	898	625
2007	473	43	405	568	973	878	611
2008	438	81	427	547	974	865	628
2009	472	46	415	548	963	887	594
2010	483	42	422	526	948	905	568
2011	468	42	427	511	938	895	553

※司祭合計には同教は含まず。

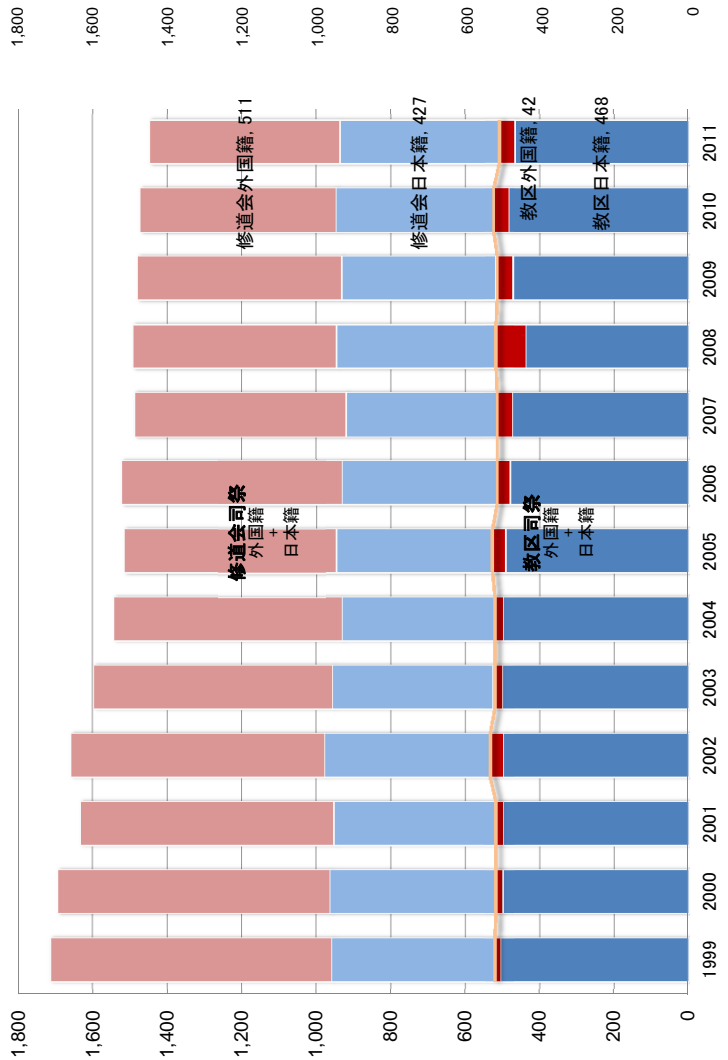
司祭数の内訳 2011年



司祭数(日本籍、外国籍)の推移



司祭数(教区、修道会)の推移



用語の説明

1 ページ

教区：教会の宣教司牧上の地域の名称です。大司教により司牧される地域は大司教区と呼んでいます。

日本に 47 ある都道府県には 3 つの大司教区（東京大司教区＝東京・千葉、大阪大司教区＝大阪・兵庫・和歌山、長崎大司教区＝長崎）と 13 の教区（札幌教区＝北海道、仙台教区＝宮城・青森・岩手・福島、新潟教区＝新潟・秋田・山形、さいたま教区＝埼玉・栃木・茨城・群馬、横浜教区＝神奈川・静岡・山梨・長野、名古屋教区＝愛知・岐阜・富山・石川・福井、京都教区＝京都・三重・滋賀・奈良、広島教区＝広島・山口・島根・鳥取・岡山、高松教区＝愛媛・香川・徳島・高知、福岡教区＝福岡・佐賀・熊本、大分教区＝大分・宮崎、鹿児島教区＝鹿児島、那覇教区＝沖縄）があります。

日本の面積と人口：国土面積は『全国都道府県市区町村別面積調（国土交通省国土地理院）』（2011 年度）、人口は『住民基本台帳人口要覧（国土地理協会）』（2011 年度）より計算しました。

信徒数：信徒籍台帳に記載されている信徒の合計人数です。下記の『聖職者・修道者・神学生数』の人数は含まれていません。

聖職者・修道者・神学生数：聖職者（司教、司祭、助祭）、修道者、修練者、志願者、準会員、在俗会員、神学生の合計人数です。原則として所属修道院や教区から報告していただいた人数です。

信者数：信徒数と『聖職者・修道者・神学生数』の合計人数です。

信徒率：人口に対する信徒の百分率です。

信者率：人口に対する信者の百分率です。

2 ページ

小教区：教区司教により小教区として認可された教会を指します。

準小教区：小教区に属し、常設の聖堂を持っており、担当司祭に委任されています。

巡回教会：小教区に属し、常設の聖堂を持っていて、定期的に司祭が巡回してくる教会を指します。

集会所：聖堂はありませんが、定期的に信者が集まりミサが捧げられる一定の場所を指します。布教所や伝道所などと呼ばれていたところでした。

修道院：ここでは修道会・宣教会の会員の共同体が所在している建物を指しています。

小神学校：司祭を目指す中学生・高校生の教育機関のことで、教区経営と修道会経営があります。

大神学校：司祭を目指す者が、神学などを学習するための教育機関を指します。居住を主とし、教育は外部の神学部などで行っているところは入れていません。教区経営と修道会経営があります。

4 ページ

その他施設：原則として教区・修道会・宣教会が経営主体になっている施設を掲載していますが、教区長が認める信徒経営の施設も含めています。

寮：学校・病院などの施設に付属している寮は含んでいません。

5 ページ

教区司祭：教区司教を直属の長とする司祭のことをいいます。原則的に教区内で司牧を行っています。

修道司祭：修道会に属する司祭をいいますが、ここでは宣教会に属する司祭も含めています。原則として、属する会の長上の命令により、各地に派遣されます。

助祭：一般に、司祭になるための教育を終え、教会への奉仕のために叙階された者をいいます。司教を補佐します。

6 ページ

修道士・修道女：清貧、貞潔、従順の誓願を立て、共同生活をしている者のことです。ここでは教皇庁か教区が認可した修道会に属する修道士や修道女の合計数を記載しています。

在俗会員：世俗の中で生活し、誓願、あるいは誓約をしている者を指します。在俗会と呼ばれる組織に属しています。

7 ページ

修練者その他：修道会や宣教会で誓願を行なう準備のために、その修道会や宣教会に入会を認められた者を指します。

8 ページ

在籍信徒数：2011 年 12 月 31 日現在の各小教区の信徒籍台帳に記載されている信徒の合計人数です。

居所不明者：信徒籍台帳には記載されていますが、ある期間手をつくし捜しても連絡のとれなかった信徒の合計人数です。

9 ページ

転出・転入の『その他』：神学校や修道会への入・退会者や、棄教者、何らかの理由で信徒籍台帳に記載されておらず新たに発見された者などの人数です。

10 ページ

洗礼：正式のカトリック信者となるための、最初に受ける入信の秘跡です。キリストと結ばれて神の民に加わり、すべての罪がゆるされ水と聖霊によって新しく生まれます。

幼児洗礼：誕生から満 7 歳の誕生日までの子どもが受ける洗礼をいいます。

成人洗礼：満 7 歳の誕生日を過ぎた者が受ける洗礼をいいます。

堅信：洗礼後に受ける秘跡です。教会との結びつきがより密接になり、聖霊の力によって信仰が強められます。

11 ページ

結婚の項目

信者：双方がカトリック信者の結婚。

混宗：カトリック信者とカトリック以外のキリスト教信者との結婚

異宗：カトリック信者とキリスト教以外の宗教の信者・無宗教者との結婚。

他宗：カトリック信者以外の者同士の結婚。

ミサ参加者数：主日、復活祭、クリスマスのミサに参加した者の人数です（前日の夕方のミサや同じ日に数回ミサが行われる場合は、その全てのミサ参加者の合計数を記載しています）。

求道者：教理または聖書を定期的に勉強している満 7 歳の誕生日を過ぎた者で、受洗の可能性のある者を指します。

12 ページ

教会学校：各教会で行われている要理や聖書研究と、その小教区に所属する修道院・学校での要理や聖書研究も含んでいます。

Glossary

Page 1

Diocese : A particular local church, a fully organized ecclesiastical jurisdiction under the pastoral direction of a Bishop as local Ordinary.

Lay Catholics: Number of the Catholics in the Census Register of the faithful, excluding clerics and religious.

Clergy, Religious, Seminarians: Includes Bishops, Priests, Religious, Novices, Postulants, Members of Secular Institutes.

Total Catholic: Comprises Lay Catholics, Clergy, Religious and Seminarians.

% of Lay Catholics: Lay Catholics per total population, excluding Clergy, Religious and Seminarians.

% of all Catholics: Catholics per total population.

Page 2

Parishes: A certain community of Christ's faithful stably established within a particular church, whose pastoral care, under the authority of the diocesan Bishop, is entrusted to a parish priest as its proper pastor.

Quasi-Parishes: A branch church which is entrusted to a priest as its proper pastor.

Mission Stations: An established church or chapel without a resident priest. A parish priest makes the round of his assigned Stations.

Assembly Center: Although a church has not been firmly established, the faithful get together and a priest says Mass there periodically. (Assembly places)

Religious Houses: A residence for the members of Religious or Missionary Institutes, Congregations, Mission Orders, etc.

Minor Seminary: A formation house of middle or high school students preparing for the priesthood.

Major Seminary: A house of study and formation for college students preparing for the priesthood.

Page 4

Other Facilities: Principally those run by Dioceses or by Religious Institutes including Lay Facilities authorized by a Bishop as local Ordinary.

Dormitories: excluding those belonging to schools and other facilities.

Page 5

Diocesan priest: A priest directly under the Bishop as local Ordinary.

Religious priest: A priest directly under the Superior of his Religious Institute including a priest of the Missionary Institutes.

Deacon: Those on whom the order of diaconate has been formally conferred.

Page 6

Religious (men, women): Members of the religious institutes who pronounce public vows and live a fraternal life in common.

Secular Institute: An Institute of consecrated life in which

Christ's faithful, living in the world, strive for the perfection of charity and endeavor to contribute to the sanctification of the world.

Page 7

Novice: A man or woman preparing, in a formal period of trial and formation, for membership in an institute of consecrated life.

Page 8

Number of Lay Catholics: Catholics in the Census Register of the faithful, excluding clerics and religious. Statistics as of Dec. 31, 2011.

Whereabouts unknown: Catholics whose actual address is not known although they are included in the Census.

Page 9

Entries: Number entering the parish.

Departures: Number leaving the parish.

Others: Those entering or departing from Religious Institutes, or seminaries, those newly discovered, apostates, etc.

Page 10

Baptism: Baptism is the first of the sacraments. By it people are freed from sin, born again as children of God, made like to Christ by an indelible character, and are incorporated into the Church.

Infant Baptism: Baptism of a minor who is just 7 years old or younger.

Adult Baptism: After completion of the seventh year, a minor is presumed to have the use of reason. Accordingly, Adult Baptism include all from age 7 to moment of death.

Confirmation: By it the baptized continue in the path of Christian initiation. They are enriched with the gift of the Holy Spirit, and are more closely linked to the church.

Page 11

Types of Marriage

Catholics: Marriage between Catholics.

Mixed Protestant: Marriage between a Catholic and a Protestant.

Other Religions: Marriage between a Catholic and a Non-Christian.

Non Christians: Marriage between Non-Catholics.

Mass Attendance: The total number of persons attending Mass (on regular Sundays, Easter, Christmas).

Catechumens: Those who study the Bible and catechism regularly, and are over seven years old.

Page 12

Catechism Classes: Those of parishes, and classes held in Catholic schools and religious houses.

カトリック教会現勢

2011年1月～12月

発行 2012年6月

カトリック中央協議会

司教協議会秘書室

〒135-8585 東京都江東区潮見 2-10-10

電話：03-5632-4430

ファックス：03-5632-4458

**Statistics of the Catholic
Church in Japan**

Jan. 1. 2011– Dec. 31.2011

Jun. 2012

Catholic Bishops' Conference of Japan

Shiomi 2-10-10, Kōtō-ku, Tōkyō,

135-8585, Japan

Tel. 03-5632-4430

Fax. 03-5632-4458