

Statistics of
the Catholic Church
in Japan 2012

カトリック教会
現勢
2012年

Catholic Bishops' Conference of Japan

カトリック中央協議会

カトリック教会現勢 2012 (2012年1月～2012年12月現在)
 Statistics of the Catholic Church in Japan (Jan. 1, 2012-Dec. 31, 2012)

目 次 Index

2012年信者数 (Catholics in Japan 2012)	1 ページ (Page)
■ 関係施設/Facilities	
教会・修道院・神学校 (Churches, Religious Houses, Seminaries).....	2
医療・社会福祉施設 (Medical or Social Welfare Facilities).....	3
教育施設・一般施設 (Educational Facilities, Other Facilities)	4
■ 聖職者ほか/Clergy, Others	
聖職者 (Clergy)	5
修道士・修道女 (Non-Clerical Religious)	6
神学生・修練者・その他 (Seminarians, Novices, Others)	7
● 信徒動向/Movement of Lay Catholics in Japan	
在籍信徒・居所不明・死亡 (Lay Catholics, Whereabouts Unknown, Deaths)	8
転入 (Entries)・転出 (Departures)	9
● 秘跡/Sacraments	
幼児洗礼・成人洗礼・初聖体・堅信 (Infant / Adult Baptisms, First Communion, Confirmation)...	10
結婚・ミサ・求道者 (Marriages, Mass Attendance, Catechumens)	11
● 教理活動・教会学校/Catechism Classes	
教師・幼児・小学生 (Teachers, Preschool, Primary School)	12
中学生・高校生以上 (Middle School, High School, Adults)	12
● 神学校/Seminaries	
小神学校・大神学校 (Minor / Major Seminaries)	13

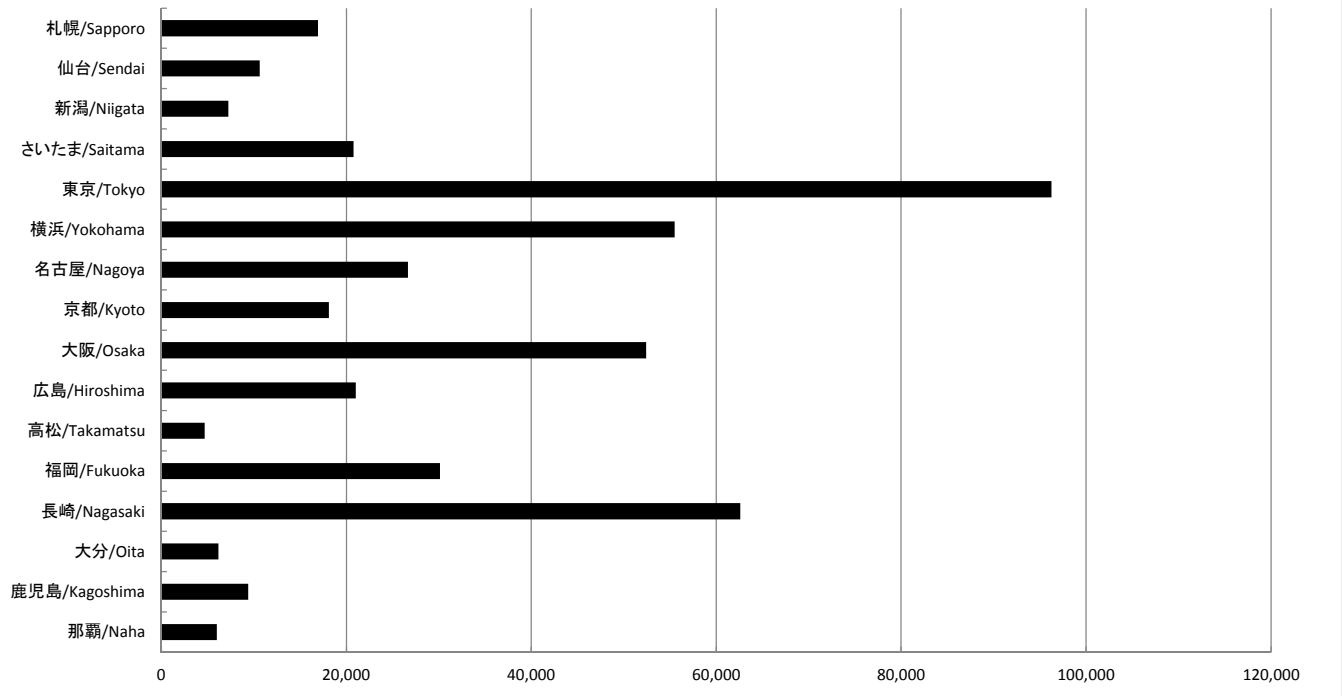
◆ 過去13年間 (2000～2012年) の推移

信徒数	14
受洗者数	15
求道者・教会学校生徒・結婚数	16
司祭数	17

信者数 Catholics in Japan

教区 /Diocese	面積 Area(km ²)	人口 Population	信徒数 Lay Catholics	信徒率 % of Lay Catholics	聖職者・修道者 神学生数 Clerics, Religious, Seminarians	信者数 Total Catholics	信者率 % of All Catholics
札幌/Sapporo	83,457	5,474,216	16,564	0.303%	373	16,937	0.309%
仙台/Sendai	45,568	6,995,409	10,331	0.148%	302	10,633	0.152%
新潟/Niigata	28,652	4,610,853	7,119	0.154%	118	7,237	0.157%
さいたま/Saitama	22,634	14,089,212	20,532	0.146%	246	20,778	0.147%
東京/Tokyo	7,186	18,846,890	94,246	0.500%	2,012	96,258	0.511%
横浜/Yokohama	26,977	15,669,647	54,797	0.350%	709	55,506	0.354%
名古屋/Nagoya	25,306	12,379,569	26,287	0.212%	379	26,666	0.215%
京都/Kyoto	17,833	7,177,068	17,817	0.248%	279	18,096	0.252%
大阪/Osaka	15,024	15,271,006	51,561	0.338%	864	52,425	0.343%
広島/Hiroshima	31,819	7,525,510	20,709	0.275%	293	21,002	0.279%
高松/Takamatsu	18,793	3,994,099	4,539	0.114%	120	4,659	0.117%
福岡/Fukuoka	14,555	7,725,151	29,629	0.384%	481	30,110	0.390%
長崎/Nagasaki	4,106	1,431,485	61,634	4.306%	969	62,603	4.373%
大分/Oita	11,894	2,340,548	5,844	0.250%	318	6,162	0.263%
鹿児島/Kagoshima	9,045	1,706,081	9,174	0.538%	209	9,383	0.550%
那覇/Naha	2,277	1,422,938	5,887	0.414%	99	5,986	0.421%
合計/Total	365,126	126,659,682	436,670	0.345%	7,771	444,441	0.351%
2011年	365,115	126,230,625	438,079	0.347%	7,848	445,927	0.353%
2010年	377,947	127,057,860	440,301	0.347%	8,139	448,440	0.353%
2009年	377,945	127,076,183	441,592	0.348%	8,112	449,704	0.354%
2008年	377,944	127,066,178	443,872	0.349%	8,266	452,138	0.356%
2007年	377,930	127,053,471	439,360	0.346%	8,360	447,720	0.352%
2006年	377,923	127,055,025	444,045	0.349%	8,526	452,571	0.356%
2005年	377,911	126,869,397	444,309	0.350%	8,491	452,800	0.357%
2004年	377,907	126,824,166	441,514	0.348%	8,611	450,125	0.355%
2003年	377,899	126,688,364	441,102	0.348%	8,823	449,925	0.355%
2002年	377,887	126,478,672	440,997	0.349%	8,930	449,927	0.356%

教区別信者数／Number of Catholics by Diocese



(信者総数 人数)

関係施設 Facilities

● 教会／Churches

教区 /Diocese	小教区 Parishes	準小教区 Quasi Parishes	巡回教会 Mission Stations	集会所 Assembly Centers	合計 Total
札幌/Sapporo	59	0	2	0	61
仙台/Sendai	53	0	8	0	61
新潟/Niigata	31	1	4	2	38
さいたま/Saitama	53	2	4	1	60
東京/Tokyo	75	3	0	2	80
横浜/Yokohama	83	1	11	1	96
名古屋/Nagoya	49	3	9	2	63
京都/Kyoto	53	0	3	0	56
大阪/Osaka	77	0	4	1	82
広島/Hiroshima	41	0	6	2	49
高松/Takamatsu	26	0	2	1	29
福岡/Fukuoka	55	0	8	4	67
長崎/Nagasaki	71	1	60	1	133
大分/Oita	26	0	1	0	27
鹿児島/Kagoshima	29	0	40	2	71
那覇/Naha	13	2	5	0	20
合計/Total	794	13	167	19	993

● 修道院／Religious Houses

教区 /Diocese	宣教会修道院 Missionary Institutions	修道院 Religious Houses		在俗会 Secular Institutions	合計 Total
		男子 Men	女子 Women		
札幌/Sapporo	2	6	21	2	31
仙台/Sendai	1	1	29	1	32
新潟/Niigata	0	3	7	1	11
さいたま/Saitama	4	5	24	0	33
東京/Tokyo	7	52	149	5	213
横浜/Yokohama	5	12	62	1	80
名古屋/Nagoya	2	21	20	2	45
京都/Kyoto	3	8	24	1	36
大阪/Osaka	5	22	59	1	87
広島/Hiroshima	1	5	31	1	38
高松/Takamatsu	1	1	7	0	9
福岡/Fukuoka	4	10	38	2	54
長崎/Nagasaki	0	12	87	1	100
大分/Oita	1	7	24	2	34
鹿児島/Kagoshima	0	5	21	0	26
那覇/Naha	1	3	15	0	19
合計/Total	37	173	618	20	848

修道院の数については調査根拠が異なる教区があります。

Some dioceses use a different way of reckoning the number of convents.

● 神学校／Seminaries

教区神学校 Diocesan Seminaries		修道会神学校 Religious Seminaries	
大神学校 Major	小神学校 Minor	大神学校 Major	小神学校 Minor
0	0	0	0
0	0	0	0
0	0	0	0
0	0	0	0
1	0	1	0
0	0	0	0
0	0	1	0
0	0	0	0
0	0	0	0
0	0	0	0
1	0	0	0
0	1	0	3
0	0	0	0
0	0	0	0
0	0	0	0
2	1	2	3

この他神学生養成機関としてコレジオがあります。

Some dioceses have "Collegio" seminaries. (preparatory seminary)

関係施設 Facilities

● 医療施設／Medical Facilities

教区 /Diocese	病院 Hospitals	診療所 Clinics	老人保健施設 Geriatric Health Services Facilities	その他 Other Facilities	合計 Total
札幌/Sapporo	0	0	0	0	0
仙台/Sendai	1	1	0	0	2
新潟/Niigata	0	0	0	0	0
さいたま/Saitama	0	0	0	0	0
東京/Tokyo	4	1	0	1	6
横浜/Yokohama	7	0	0	0	7
名古屋/Nagoya	2	0	0	0	2
京都/Kyoto	0	0	0	0	0
大阪/Osaka	2	1	2	1	6
広島/Hiroshima	0	0	0	0	0
高松/Takamatsu	1	0	0	0	1
福岡/Fukuoka	4	1	1	4	10
長崎/Nagasaki	2	4	0	0	6
大分/Oita	0	1	0	1	2
鹿児島/Kagoshima	0	0	0	0	0
那覇/Naha	0	0	0	0	0
合計/Total	23	9	3	7	42

● 社会福祉施設／Social Welfare Facilities

教区 /Diocese	児童福祉施設 For Children		老人福祉施設 For the Elderly		その他 Other Facilities	合計 Total
	保育所 Day Nurseries	その他 Others	老人ホーム Nursing Homes	その他 Others		
札幌/Sapporo	4	3	3	3	5	18
仙台/Sendai	10	7	6	9	2	34
新潟/Niigata	7	13	3	10	2	35
さいたま/Saitama	1	4	2	0	11	18
東京/Tokyo	10	13	7	11	12	53
横浜/Yokohama	12	6	8	16	7	49
名古屋/Nagoya	2	6	0	2	25	35
京都/Kyoto	6	6	8	30	5	55
大阪/Osaka	6	17	0	1	33	57
広島/Hiroshima	7	5	2	3	5	22
高松/Takamatsu	1	2	4	10	0	17
福岡/Fukuoka	9	6	8	18	11	52
長崎/Nagasaki	42	10	9	23	11	95
大分/Oita	3	14	2	4	11	34
鹿児島/Kagoshima	3	7	3	9	7	29
那覇/Naha	2	0	0	0	0	2
合計/Total	125	119	65	149	147	605

関係施設 Facilities

● 教育施設／幼稚園・小学校・中学校・高等学校・短期大学・大学

高等専門学校・専修学校・各種学校・特別支援学校

Educational Facilities / Kindergartens, Primary, Middle, High Schools,
Colleges, Universities, Colleges of Technology, Vocational Colleges,
Miscellaneous Schools, Schools for Special Needs Education

教区 /Diocese	幼稚園 Kindergartens	小学校 Primary Schools	中学校 Middle Schools	高等学校 High Schools	短期大学 Colleges	大学 Univer- sities	高等 専門学校 Colleges of Technology	専修学校 Vocational Colleges	各種学校 Miscellaneous Schools	特別 支援学校 Special Needs Education	合計 Total
札幌/Sapporo	57	0	5	8	0	2	0	0	0	0	72
仙台/Sendai	47	7	9	8	2	1	0	0	0	0	74
新潟/Niigata	27	0	2	2	2	0	0	0	0	0	33
さいたま/Saitama	17	0	2	2	0	0	0	0	0	0	21
東京/Tokyo	55	13	14	14	1	6	1	3	4	0	111
横浜/Yokohama	56	9	16	17	4	2	0	1	1	0	106
名古屋/Nagoya	26	1	5	7	1	1	0	1	0	0	42
京都/Kyoto	23	2	6	9	1	1	0	0	0	1	43
大阪/Osaka	41	10	16	16	2	2	0	0	1	0	88
広島/Hiroshima	38	2	6	7	0	2	0	0	0	0	55
高松/Takamatsu	22	0	1	2	1	1	0	0	0	0	27
福岡/Fukuoka	43	3	7	9	1	1	0	0	0	0	64
長崎/Nagasaki	23	5	8	6	0	1	0	0	0	0	43
大分/Oita	23	0	2	3	0	0	0	0	0	0	28
鹿児島/Kagoshima	21	0	3	3	1	1	0	0	0	0	29
那覇/Naha	10	2	1	1	0	0	0	0	0	0	14
合計/Total	529	54	103	114	16	21	1	5	6	1	850

● 一般施設／センター・会館・寮・黙想の家・研修所・研究所・その他

Other Facilities / Community Centers, Halls, Dormitories, Retreat Houses,
Training Institutes, Research Institutes, Other Facilities

教区 /Diocese	センター Centers, Halls	寮 Dormitories	黙想の家 他 Retreat Houses, etc.	その他 Others	合計 Total
札幌/Sapporo	1	0	1	2	4
仙台/Sendai	1	0	1	0	2
新潟/Niigata	0	0	0	0	0
さいたま/Saitama	1	0	5	0	6
東京/Tokyo	6	4	3	18	31
横浜/Yokohama	2	1	6	2	11
名古屋/Nagoya	11	1	3	5	20
京都/Kyoto	9	3	1	1	14
大阪/Osaka	10	1	5	6	22
広島/Hiroshima	8	0	1	2	11
高松/Takamatsu	3	4	2	4	13
福岡/Fukuoka	4	1	2	5	12
長崎/Nagasaki	1	0	1	0	2
大分/Oita	2	3	2	5	12
鹿児島/Kagoshima	1	0	2	3	6
那覇/Naha	1	0	1	0	2
合計/Total	61	18	36	53	168

聖職者 Clergy

● 司教・司祭／Bishops, Priests

教区 /Diocese	司教 Bishops	司祭 Priests								
		教区 Diocesan			修道会・宣教会等 Religious, Others			*司祭合計 All Priests		
		日本籍 Jpn.	外国籍 Foreign	合計 Total	日本籍 Jpn.	外国籍 Foreign	合計 Total	日本籍 Jpn.	外国籍 Foreign	合計 Total
札幌/Sapporo	1	21	0	21	22	16	38	44	16	60
仙台/Sendai	1	21	0	21	0	14	14	22	14	36
新潟/Niigata	1	14	1	15	8	11	19	23	12	35
さいたま/Saitama	1	19	5	24	10	22	32	30	27	57
東京/Tokyo	4	78	4	82	142	109	251	224	113	337
横浜/Yokohama	1	39	4	43	24	39	63	64	43	107
名古屋/Nagoya	1	20	1	21	41	65	106	62	66	128
京都/Kyoto	2	14	0	14	11	18	29	27	18	45
大阪/Osaka	3	41	5	46	41	67	108	85	72	157
広島/Hiroshima	2	15	0	15	25	27	52	42	27	69
高松/Takamatsu	2	6	16	22	6	20	26	14	36	50
福岡/Fukuoka	1	31	0	31	20	29	49	52	29	81
長崎/Nagasaki	1	97	0	97	31	14	45	129	14	143
大分/Oita	2	13	0	13	17	18	35	32	18	50
鹿児島/Kagoshima	2	19	5	24	9	8	17	30	13	43
那覇/Naha	2	4	6	10	3	9	12	9	15	24
合計/Total	27	452	47	499	410	486	896	889	533	1,422

*司祭合計数には司教も含まれます。

Bishops are included in the total for priests.

● 助祭／Deacons

教区 /Diocese	助祭 Deacons									聖職者合計 Clergy						聖職者 Clergy Total	
	教区 Diocesan			修道会・宣教会等 Religious, Others			助祭合計 All Deacons			教区 Diocesan			修道会・宣教会等 Religious, Others				
	日本籍 Jpn.	外国籍 Foreign	合計 Total	日本籍 Jpn.	外国籍 Foreign	合計 Total	日本籍 Jpn.	外国籍 Foreign	合計 Total	日本籍 Jpn.	外国籍 Foreign	合計 Total	日本籍 Jpn.	外国籍 Foreign	合計 Total		
札幌/Sapporo	0	0	0	0	0	0	0	0	0	0	22	0	22	22	16	38	60
仙台/Sendai	0	0	0	0	0	0	0	0	0	0	22	0	22	0	14	14	36
新潟/Niigata	0	0	0	0	1	1	0	1	1	1	15	1	16	8	12	20	36
さいたま/Saitama	6	1	7	1	0	1	7	1	8	8	26	6	32	11	22	33	65
東京/Tokyo	4	0	4	1	2	3	5	2	7	7	86	4	90	143	111	254	344
横浜/Yokohama	1	0	1	0	0	0	1	0	1	1	41	4	45	24	39	63	108
名古屋/Nagoya	3	0	3	0	3	3	3	3	6	6	24	1	25	41	68	109	134
京都/Kyoto	0	0	0	2	1	3	2	1	3	3	16	0	16	13	19	32	48
大阪/Osaka	2	0	2	1	0	1	3	0	3	3	46	5	51	42	67	109	160
広島/Hiroshima	0	1	1	0	0	0	0	1	1	1	17	1	18	25	27	52	70
高松/Takamatsu	2	0	2	0	0	0	2	0	2	2	10	16	26	6	20	26	52
福岡/Fukuoka	0	0	0	0	0	0	0	0	0	0	32	0	32	20	29	49	81
長崎/Nagasaki	2	0	2	0	0	0	2	0	2	2	100	0	100	31	14	45	145
大分/Oita	3	0	3	0	0	0	3	0	3	3	18	0	18	17	18	35	53
鹿児島/Kagoshima	9	0	9	0	0	0	9	0	9	9	30	5	35	9	8	17	52
那覇/Naha	4	0	4	0	0	0	4	0	4	4	10	6	16	3	9	12	28
合計/Total	36	2	38	5	7	12	41	9	50	50	515	49	564	415	493	908	1,472

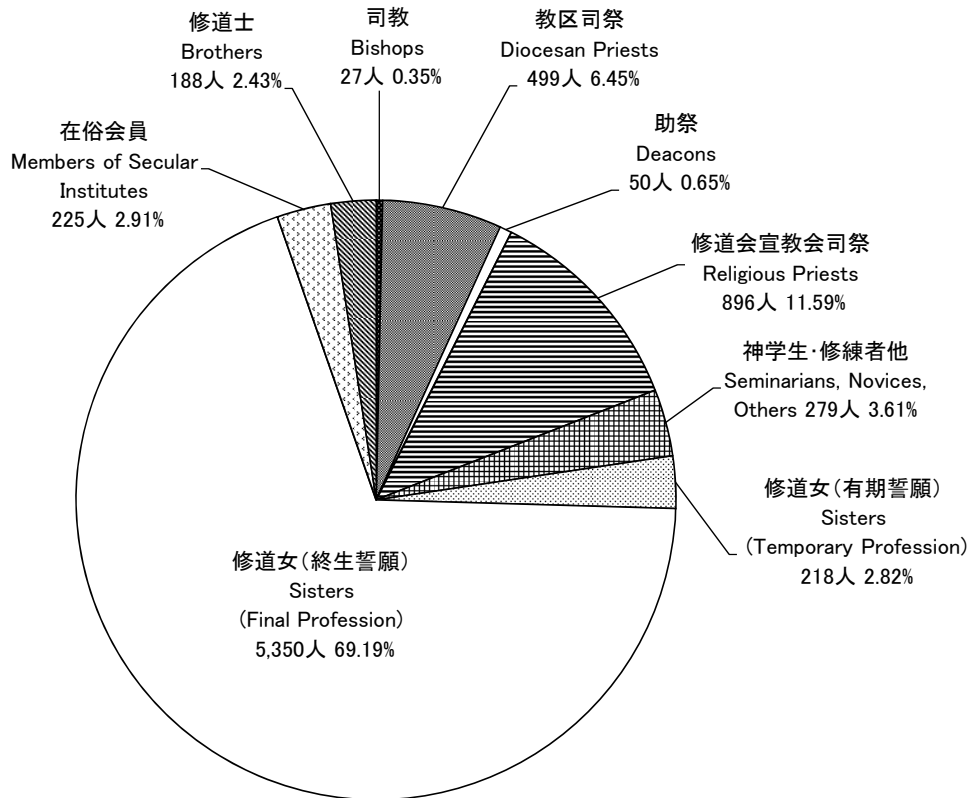
修道士・修道女 Non-Clerical Religious

● 修道士・修道女/Brothers, Sisters

● 在俗会員/Members of Secular Institutes

教区 /Diocese	修道士 Brothers			修道女 Sisters						修道者合計 Religious Total			在俗会員 Members of Secular Institutes			
	日本籍 Jpn.	外国籍 Foreign	合計 Total	終生誓願 Final Profession			有期誓願 Temporary Profession			修道女 合計 Sisters Total	日本籍 Jpn.	外国籍 Foreign	合計 Total	日本籍 Jpn.	外国籍 Foreign	合計 Total
				日本籍 Jpn.	外国籍 Foreign	合計 Total	日本籍 Jpn.	外国籍 Foreign	合計 Total							
札幌/Sapporo	22	3	25	248	7	255	10	0	10	265	280	10	290	15	0	15
仙台/Sendai	1	2	3	233	13	246	2	1	3	249	236	16	252	11	0	11
新潟/Niigata	1	0	1	60	3	63	1	0	1	64	62	3	65	13	0	13
さいたま/Saitama	1	1	2	143	17	160	6	5	11	171	150	23	173	0	0	0
東京/Tokyo	44	18	62	1,354	92	1,446	28	14	42	1,488	1,426	124	1,550	46	3	49
横浜/Yokohama	4	6	10	524	27	551	3	3	6	557	531	36	567	6	0	6
名古屋/Nagoya	5	3	8	124	32	156	1	2	3	159	130	37	167	59	0	59
京都/Kyoto	2	4	6	171	9	180	2	0	2	182	175	13	188	15	0	15
大阪/Osaka	16	4	20	510	50	560	70	9	79	639	596	63	659	8	0	8
広島/Hiroshima	2	3	5	181	14	195	5	3	8	203	188	20	208	8	0	8
高松/Takamatsu	1	0	1	62	2	64	0	0	0	64	63	2	65	0	0	0
福岡/Fukuoka	4	0	4	330	9	339	4	5	9	348	338	14	352	23	0	23
長崎/Nagasaki	15	1	16	716	6	722	26	2	28	750	757	9	766	4	0	4
大分/Oita	18	0	18	200	11	211	4	4	8	219	222	15	237	14	0	14
鹿児島/Kagoshima	2	3	5	130	10	140	1	4	5	145	133	17	150	0	0	0
那覇/Naha	1	1	2	53	9	62	0	3	3	65	54	13	67	0	0	0
合計/Total	139	49	188	5,039	311	5,350	163	55	218	5,568	5,341	415	5,756	222	3	225

聖職者/修道者/神学生数の内訳 / % of Clergy, Religious and Others



神学生・修練者・その他 Seminarians, Novices, Others

● 大神学生/Major Seminarians

● 修練者・その他/Novices, Others

教区 /Diocese	大神学生 Major Seminarians									修練者・その他 Novices, Others				
	教区 Diocesan			修道会・宣教会等 Religious, Others			大神学生合計 All Major Seminarians			男子 Men		女子 Women		合計 Total
	日本籍 Jpn.	外国籍 Foreign	合計 Total	日本籍 Jpn.	外国籍 Foreign	合計 Total	日本籍 Jpn.	外国籍 Foreign	合計 Total	日本籍 Jpn.	外国籍 Foreign	日本籍 Jpn.	外国籍 Foreign	
札幌/Sapporo	2	0	2	1	0	1	3	0	3	2	0	5	0	7
仙台/Sendai	1	0	1	0	0	0	1	0	1	0	0	2	0	2
新潟/Niigata	0	0	0	0	0	0	0	0	0	0	0	1	0	1
さいたま/Saitama	4	0	4	0	0	0	4	0	4	0	0	2	1	3
東京/Tokyo	0	0	0	12	13	25	12	13	25	16	1	16	11	44
横浜/Yokohama	3	0	3	2	1	3	5	1	6	0	1	3	11	15
名古屋/Nagoya	2	0	2	3	7	10	5	7	12	3	2	1	0	6
京都/Kyoto	2	0	2	1	0	1	3	0	3	19	0	2	0	21
大阪/Osaka	2	2	4	3	1	4	5	3	8	1	0	6	17	24
広島/Hiroshima	1	1	2	0	2	2	1	3	4	0	0	0	0	0
高松/Takamatsu	1	2	3	0	0	0	1	2	3	0	0	0	0	0
福岡/Fukuoka	0	2	2	0	0	0	0	2	2	0	0	10	0	10
長崎/Nagasaki	4	0	4	0	0	0	4	0	4	7	0	10	2	19
大分/Oita	0	1	1	0	0	0	0	1	1	0	0	7	5	12
鹿児島/Kagoshima	0	2	2	0	0	0	0	2	2	0	0	0	3	3
那覇/Naha	0	0	0	0	0	0	0	0	0	0	0	0	4	4
合計/Total	22	10	32	22	24	46	44	34	78	48	4	65	54	171

● 小神学生/Minor Seminarians

教区 /Diocese	小神学生 Minor Seminarians									神学生・ 修練者合計 Seminarians, Novices Total
	教区 Diocesan			修道会・宣教会等 Religious, Others			小神学生合計 All Minor Seminarians			
	日本籍 Japanese	外国籍 Foreign	合計 Total	日本籍 Japanese	外国籍 Foreign	合計 Total	日本籍 Jpn.	外国籍 Foreign	合計 Total	
札幌/Sapporo	0	0	0	0	0	0	0	0	0	10
仙台/Sendai	0	0	0	0	0	0	0	0	0	3
新潟/Niigata	0	0	0	0	0	0	0	0	0	1
さいたま/Saitama	0	0	0	0	0	0	0	0	0	7
東京/Tokyo	0	0	0	0	0	0	0	0	0	69
横浜/Yokohama	0	0	0	0	0	0	0	0	0	21
名古屋/Nagoya	0	0	0	0	0	0	0	0	0	18
京都/Kyoto	0	0	0	0	0	0	0	0	0	24
大阪/Osaka	0	0	0	0	0	0	0	0	0	32
広島/Hiroshima	0	0	0	0	0	0	0	0	0	4
高松/Takamatsu	0	0	0	0	0	0	0	0	0	3
福岡/Fukuoka	6	0	6	0	0	0	6	0	6	18
長崎/Nagasaki	16	0	16	8	0	8	24	0	24	47
大分/Oita	0	0	0	0	0	0	0	0	0	13
鹿児島/Kagoshima	0	0	0	0	0	0	0	0	0	5
那覇/Naha	0	0	0	0	0	0	0	0	0	4
合計/Total	22	0	22	8	0	8	30	0	30	279

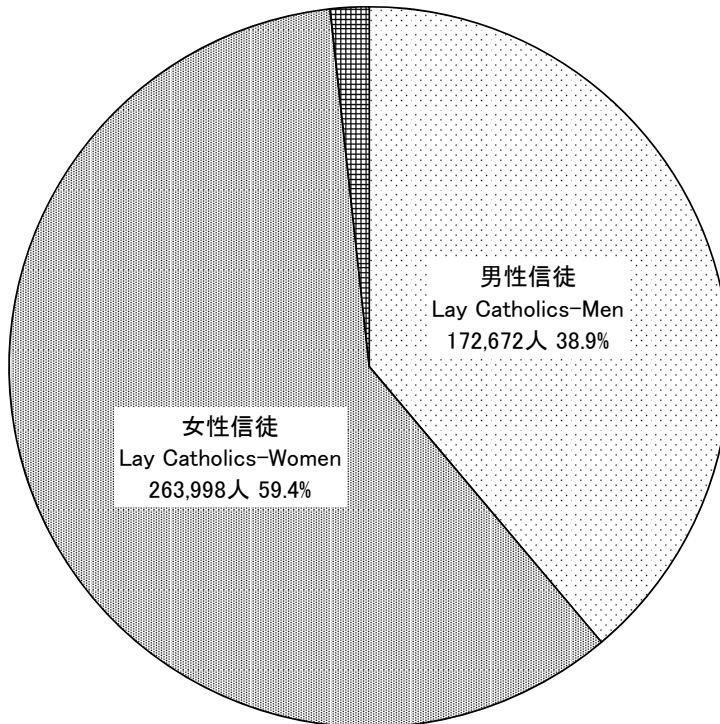
信徒動向 Movement of Lay Catholics in Japan

● 在籍信徒・居所不明・死亡/Lay Catholics, Whereabouts Unknown, Deaths

教区 /Diocese	在籍信徒数 Lay Catholics			居所不明者 Whereabouts Unknown			死亡 Death		
	男子 Men	女子 Women	合計 Total	男子 Men	女子 Women	合計 Total	男子 Men	女子 Women	合計 Total
札幌/Sapporo	6,311	10,253	16,564	416	622	1,038	99	118	217
仙台/Sendai	3,664	6,667	10,331	235	406	641	48	63	111
新潟/Niigata	2,656	4,463	7,119	319	721	1,040	34	42	76
さいたま/Saitama	8,515	12,017	20,532	325	441	766	61	108	169
東京/Tokyo	34,396	59,850	94,246	4,662	8,090	12,752	309	432	741
横浜/Yokohama	20,678	34,119	54,797	2,081	3,175	5,256	224	287	511
名古屋/Nagoya	10,945	15,342	26,287	1,643	2,364	4,007	114	111	225
京都/Kyoto	6,821	10,996	17,817	246	373	619	103	112	215
大阪/Osaka	20,627	30,934	51,561	2,093	2,922	5,015	217	243	460
広島/Hiroshima	7,901	12,808	20,709	835	1,295	2,130	82	110	192
高松/Takamatsu	1,600	2,939	4,539	66	120	186	27	40	67
福岡/Fukuoka	12,507	17,122	29,629	1,094	1,451	2,545	150	170	320
長崎/Nagasaki	28,080	33,554	61,634	804	943	1,747	305	338	643
大分/Oita	2,271	3,573	5,844	192	274	466	22	32	54
鹿児島/Kagoshima	3,419	5,755	9,174	131	261	392	52	83	135
那覇/Naha	2,281	3,606	5,887	245	385	630	23	29	52
合計/Total	172,672	263,998	436,670	15,387	23,843	39,230	1,870	2,318	4,188

信者の構成/% of Catholics

聖職者/修道者/神学生
Clerics, Religious,
Seminarians
7,732人 1.7%



信徒動向 Movement of Catholics

● 転入／Entries

教区 /Diocese	教区内 Within the Diocese			教区外 From Other Dioceses			その他 Others			総合計 Total		
	男子 Men	女子 Women	合計 Total	男子 Men	女子 Women	合計 Total	男子 Men	女子 Women	合計 Total	男子 Men	女子 Women	合計 Total
札幌/Sapporo	67	95	162	19	24	43	5	3	8	91	122	213
仙台/Sendai	6	20	26	25	26	51	23	68	91	54	114	168
新潟/Niigata	3	11	14	1	7	8	1	0	1	5	18	23
さいたま/Saitama	20	27	47	66	76	142	2	2	4	88	105	193
東京/Tokyo	210	412	622	246	412	658	102	134	236	558	958	1,516
横浜/Yokohama	108	182	290	122	223	345	11	22	33	241	427	668
名古屋/Nagoya	30	58	88	68	54	122	18	29	47	116	141	257
京都/Kyoto	36	44	80	52	94	146	1	6	7	89	144	233
大阪/Osaka	114	154	268	76	130	206	10	14	24	200	298	498
広島/Hiroshima	27	40	67	36	53	89	4	7	11	67	100	167
高松/Takamatsu	1	6	7	14	13	27	0	0	0	15	19	34
福岡/Fukuoka	62	78	140	100	111	211	23	29	52	185	218	403
長崎/Nagasaki	226	261	487	50	69	119	14	19	33	290	349	639
大分/Oita	3	8	11	13	25	38	0	7	7	16	40	56
鹿児島/Kagoshima	13	29	42	7	13	20	0	0	0	20	42	62
那覇/Naha	6	11	17	3	23	26	5	0	5	14	34	48
合計/Total	932	1,436	2,368	898	1,353	2,251	219	340	559	2,049	3,129	5,178

● 転出／Departures

教区 /Diocese	教区内 Within the Diocese			教区外 To Other Dioceses			その他 Others			総合計 Total		
	男子 Men	女子 Women	合計 Total	男子 Men	女子 Women	合計 Total	男子 Men	女子 Women	合計 Total	男子 Men	女子 Women	合計 Total
札幌/Sapporo	48	74	122	33	60	93	50	77	127	131	211	342
仙台/Sendai	7	20	27	43	56	99	0	7	7	50	83	133
新潟/Niigata	0	8	8	11	15	26	17	26	43	28	49	77
さいたま/Saitama	18	23	41	38	56	94	0	4	4	56	83	139
東京/Tokyo	202	387	589	178	301	479	102	115	217	482	803	1,285
横浜/Yokohama	96	173	269	100	196	296	8	4	12	204	373	577
名古屋/Nagoya	33	53	86	54	73	127	4	3	7	91	129	220
京都/Kyoto	33	40	73	47	49	96	61	30	91	141	119	260
大阪/Osaka	109	146	255	86	117	203	15	31	46	210	294	504
広島/Hiroshima	21	34	55	54	77	131	5	2	7	80	113	193
高松/Takamatsu	1	7	8	13	16	29	0	0	0	14	23	37
福岡/Fukuoka	66	76	142	69	103	172	58	86	144	193	265	458
長崎/Nagasaki	187	248	435	115	124	239	0	3	3	302	375	677
大分/Oita	5	10	15	18	28	46	2	3	5	25	41	66
鹿児島/Kagoshima	11	22	33	17	18	35	1	0	1	29	40	69
那覇/Naha	6	11	17	13	14	27	0	0	0	19	25	44
合計/Total	843	1,332	2,175	889	1,303	2,192	323	391	714	2,055	3,026	5,081

秘跡 Sacraments

● 幼児洗礼／Baptisms (Infant)

● 初聖体／First Communion

教区 /Diocese	1歳未満 Below 1 Years			1歳以上 Above 1 Years			幼児洗礼合計 Infant Baptisms Total		
	男子 Boys	女子 Girls	合計 Total	男子 Boys	女子 Girls	合計 Total	男子 Boys	女子 Girls	合計 Total
札幌/Sapporo	8	13	21	8	10	18	16	23	39
仙台/Sendai	9	4	13	13	16	29	22	20	42
新潟/Niigata	12	9	21	5	4	9	17	13	30
さいたま/Saitama	70	67	137	57	60	117	127	127	254
東京/Tokyo	155	141	296	98	118	216	253	259	512
横浜/Yokohama	77	103	180	56	86	142	133	189	322
名古屋/Nagoya	90	99	189	64	58	122	154	157	311
京都/Kyoto	41	51	92	30	41	71	71	92	163
大阪/Osaka	66	66	132	41	48	89	107	114	221
広島/Hiroshima	24	25	49	26	16	42	50	41	91
高松/Takamatsu	9	8	17	4	1	5	13	9	22
福岡/Fukuoka	41	36	77	36	44	80	77	80	157
長崎/Nagasaki	125	130	255	45	41	86	170	171	341
大分/Oita	11	6	17	4	4	8	15	10	25
鹿児島/Kagoshima	14	10	24	6	4	10	20	14	34
那覇/Naha	12	11	23	7	11	18	19	22	41
合計/Total	764	779	1,543	500	562	1,062	1,264	1,341	2,605

初聖体 First Communion		
男子 Boys	女子 Girls	合計 Total
52	63	115
17	31	48
15	35	50
96	105	201
317	492	809
237	325	562
94	100	194
65	104	169
130	164	294
52	96	148
15	25	40
95	155	250
183	181	364
15	18	33
14	22	36
11	19	30
1,408	1,935	3,343

● 成人洗礼・洗礼合計・堅信／Baptisms (Adult・Total), Confirmation

教区 /Diocese	幼児洗礼 Infant Baptisms			成人洗礼 Adult Baptisms			洗礼合計 Baptisms Total			堅信 Confirmation		
	男子 Boys	女子 Girls	合計 Total	男子 Men	女子 Women	合計 Total	男子 Men	女子 Women	合計 Total	男子 Men	女子 Women	合計 Total
札幌/Sapporo	16	23	39	58	68	126	74	91	165	43	64	107
仙台/Sendai	22	20	42	25	35	60	47	55	102	21	37	58
新潟/Niigata	17	13	30	17	29	46	34	42	76	27	27	54
さいたま/Saitama	127	127	254	64	105	169	191	232	423	63	98	161
東京/Tokyo	253	259	512	350	615	965	603	874	1,477	420	772	1,192
横浜/Yokohama	133	189	322	176	285	461	309	474	783	221	353	574
名古屋/Nagoya	154	157	311	84	122	206	238	279	517	86	104	190
京都/Kyoto	71	92	163	43	68	111	114	160	274	73	93	166
大阪/Osaka	107	114	221	129	178	307	236	292	528	153	246	399
広島/Hiroshima	50	41	91	54	73	127	104	114	218	83	118	201
高松/Takamatsu	13	9	22	13	38	51	26	47	73	17	25	42
福岡/Fukuoka	77	80	157	64	108	172	141	188	329	130	177	307
長崎/Nagasaki	170	171	341	48	114	162	218	285	503	181	251	432
大分/Oita	15	10	25	13	14	27	28	24	52	29	28	57
鹿児島/Kagoshima	20	14	34	30	36	66	50	50	100	30	33	63
那覇/Naha	19	22	41	10	23	33	29	45	74	22	32	54
合計/Total	1,264	1,341	2,605	1,178	1,911	3,089	2,442	3,252	5,694	1,599	2,458	4,057

秘跡 Sacraments

● 結婚・ミサ/Marriages, Mass Attendance

教区 /Diocese	結婚 Marriages					ミサ参加者 Mass attendance				
	信徒 Catholics	混宗 Mixed Protestant	異宗 Other Religions	他宗 Non- Catholics	合計 Total	主日 Sunday	復活祭 Easter	クリスマス Christmas	*外国語のミサ *Masses in Foreign Language	
									回数/月 No./Month	参加者数/1回 Attendance/one mass
札幌/Sapporo	3	7	25	12	47	3,998	7,988	8,691	8	250
仙台/Sendai	2	1	28	15	46	2,621	4,812	6,932	10	2,012
新潟/Niigata	4	0	11	9	24	1,481	2,629	3,522	15	285
さいたま/Saitama	15	6	30	21	72	5,121	8,901	10,666	100	6,086
東京/Tokyo	38	24	309	131	502	21,467	39,687	59,006	107	6,132
横浜/Yokohama	32	15	114	46	207	12,931	24,464	28,005	88	4,767
名古屋/Nagoya	25	7	77	172	281	6,182	10,272	12,828	106	3,676
京都/Kyoto	12	7	36	14	69	4,251	8,730	9,560	47	1,711
大阪/Osaka	17	30	88	48	183	10,598	19,553	24,871	89	1,601
広島/Hiroshima	5	4	35	50	94	3,786	8,035	11,370	41	426
高松/Takamatsu	1	0	4	18	23	1,206	2,478	3,141	20	199
福岡/Fukuoka	13	0	130	12	155	7,807	12,740	17,230	23	477
長崎/Nagasaki	56	1	202	15	274	20,003	28,515	31,720	2	30
大分/Oita	5	3	11	15	34	1,377	2,325	3,259	21	255
鹿児島/Kagoshima	5	0	27	14	46	2,252	3,262	4,545	11	125
那覇/Naha	14	1	7	3	25	1,400	2,596	2,937	10	199
合計/Total	247	106	1,134	595	2,082	106,481	186,987	238,283	698	28,231

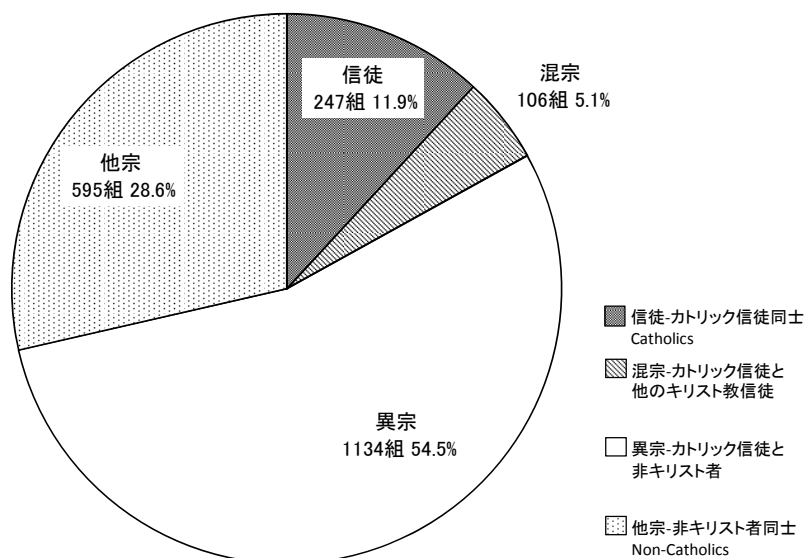
*外国語のミサは不定期のものは含みません。

*These figures do not include unscheduled foreign language Masses.

● 求道者/Catechumens

教区 /Diocese	求道者数 Catechumens		
	男子 Men	女子 Women	合計 Total
札幌/Sapporo	46	94	140
仙台/Sendai	29	45	74
新潟/Niigata	18	48	66
さいたま/Saitama	59	77	136
東京/Tokyo	340	670	1,010
横浜/Yokohama	188	439	627
名古屋/Nagoya	96	115	211
京都/Kyoto	50	93	143
大阪/Osaka	118	229	347
広島/Hiroshima	81	332	413
高松/Takamatsu	20	32	52
福岡/Fukuoka	59	192	251
長崎/Nagasaki	29	91	120
大分/Oita	11	32	43
鹿児島/Kagoshima	18	43	61
那覇/Naha	16	37	53
合計/Total	1,178	2,569	3,747

結婚数の内訳 / % of Marriages



教理活動・教会学校 Catechism Classes

● 教師/Teachers

教区 /Diocese	教師 Teachers					
	司祭 Priests	助祭 Deacons	修道者 Religious	信徒(男) Lay Men	信徒(女) Lay Women	教師総数 Total
札幌/Sapporo	53	3	16	36	91	199
仙台/Sendai	34	0	28	16	38	116
新潟/Niigata	34	1	7	12	55	109
さいたま/Saitama	48	4	32	47	82	213
東京/Tokyo	104	9	98	114	235	560
横浜/Yokohama	83	4	82	104	277	550
名古屋/Nagoya	64	2	37	26	101	230
京都/Kyoto	54	3	30	36	88	211
大阪/Osaka	106	5	101	79	236	527
広島/Hiroshima	62	3	48	10	41	164
高松/Takamatsu	22	2	14	9	25	72
福岡/Fukuoka	66	0	58	44	149	317
長崎/Nagasaki	80	2	132	35	68	317
大分/Oita	17	1	45	6	35	104
鹿児島/Kagoshima	26	4	29	5	36	100
那覇/Naha	16	4	25	5	25	75
合計/Total	869	47	782	584	1,582	3,864

● 幼児・小学生(4~12歳)

／Preschool, Primary School(4-12 years)

生徒 Pupils					
信徒(男) Lay Boys	信徒(女) Lay girls	信徒合計 Lay Total	男子総数 All Pupils Boys	女子総数 All Pupils Girls	生徒合計 All Pupils Total
138	179	317	161	230	391
61	82	143	91	164	255
53	54	107	134	145	279
262	287	549	301	356	657
740	1,054	1,794	914	1,372	2,286
612	789	1,401	814	1,128	1,942
271	336	607	277	362	639
206	268	474	280	371	651
483	598	1,081	731	975	1,706
213	286	499	309	402	711
43	55	98	93	117	210
477	503	980	655	674	1,329
1,089	1,012	2,101	1,093	1,018	2,111
59	53	112	99	117	216
77	70	147	103	109	212
67	109	176	69	115	184
4,851	5,735	10,586	6,124	7,655	13,779

● 中学生(13~15歳)

／Middle School(13-15 years)

教区 /Diocese	中学生 Middle School Students					
	信徒(男) lay Boys	信徒(女) lay Girls	信徒合計 lay Total	男子総数 All Students Boys	女子総数 All Students Girls	生徒合計 All Students Total
札幌/Sapporo	71	82	153	72	89	161
仙台/Sendai	28	30	58	29	34	63
新潟/Niigata	18	23	41	20	25	45
さいたま/Saitama	73	111	184	74	112	186
東京/Tokyo	194	284	478	207	294	501
横浜/Yokohama	209	298	507	218	350	568
名古屋/Nagoya	94	100	194	94	101	195
京都/Kyoto	112	100	212	115	101	216
大阪/Osaka	196	213	409	220	237	457
広島/Hiroshima	96	99	195	103	107	210
高松/Takamatsu	18	14	32	18	14	32
福岡/Fukuoka	187	191	378	210	197	407
長崎/Nagasaki	593	569	1,162	594	569	1,163
大分/Oita	21	19	40	21	19	40
鹿児島/Kagoshima	32	15	47	32	16	48
那覇/Naha	27	26	53	27	26	53
合計/Total	1,969	2,174	4,143	2,054	2,291	4,345

● 高校生以上(16歳以上)

／High School, Adults(16 years-)

高校生以上 High School Students, Adults					
信徒(男) lay Men	信徒(女) lay Women	信徒合計 lay Total	男子総数 All Students Men	女子総数 All Students Women	生徒合計 All Students Total
52	64	116	54	68	122
25	16	41	25	19	44
10	19	29	12	20	32
85	99	184	86	99	185
187	239	426	217	259	476
187	324	511	225	400	625
75	90	165	75	90	165
93	98	191	98	99	197
145	144	289	166	157	323
75	88	163	75	88	163
16	16	32	16	16	32
173	217	390	183	247	430
133	125	258	133	125	258
14	18	32	15	19	34
14	8	22	15	16	31
22	28	50	22	28	50
1,306	1,593	2,899	1,417	1,750	3,167

神学校 Seminaries

● 小神学校 / Minor Seminaries

教区 /Diocese	小神学校 Minor Seminaries				
	設置数 No.	生徒 Pupils	教職員 Staff		
			聖職者・修道者 Clerics, Religious	信徒・一般 Others	職員数合計 Total
長崎/Nagasaki	4	24	12	2	14
合計/Total	4	24	12	2	14

● 大神学校 / Major Seminaries

教区 /Diocese	大神学校 Major Seminaries				
	設置数 No.	学生 Students	教職員 Staff		
			聖職者・修道者 Clerics, Religious	信徒・一般 Others	職員数合計 Total
東京/Tokyo	2	30	22	16	38
名古屋/Nagoya	1	12	10	10	20
福岡/Fukuoka	1	16	11	9	20
長崎/Nagasaki	0	0	0	0	0
合計/Total	4	58	43	35	78

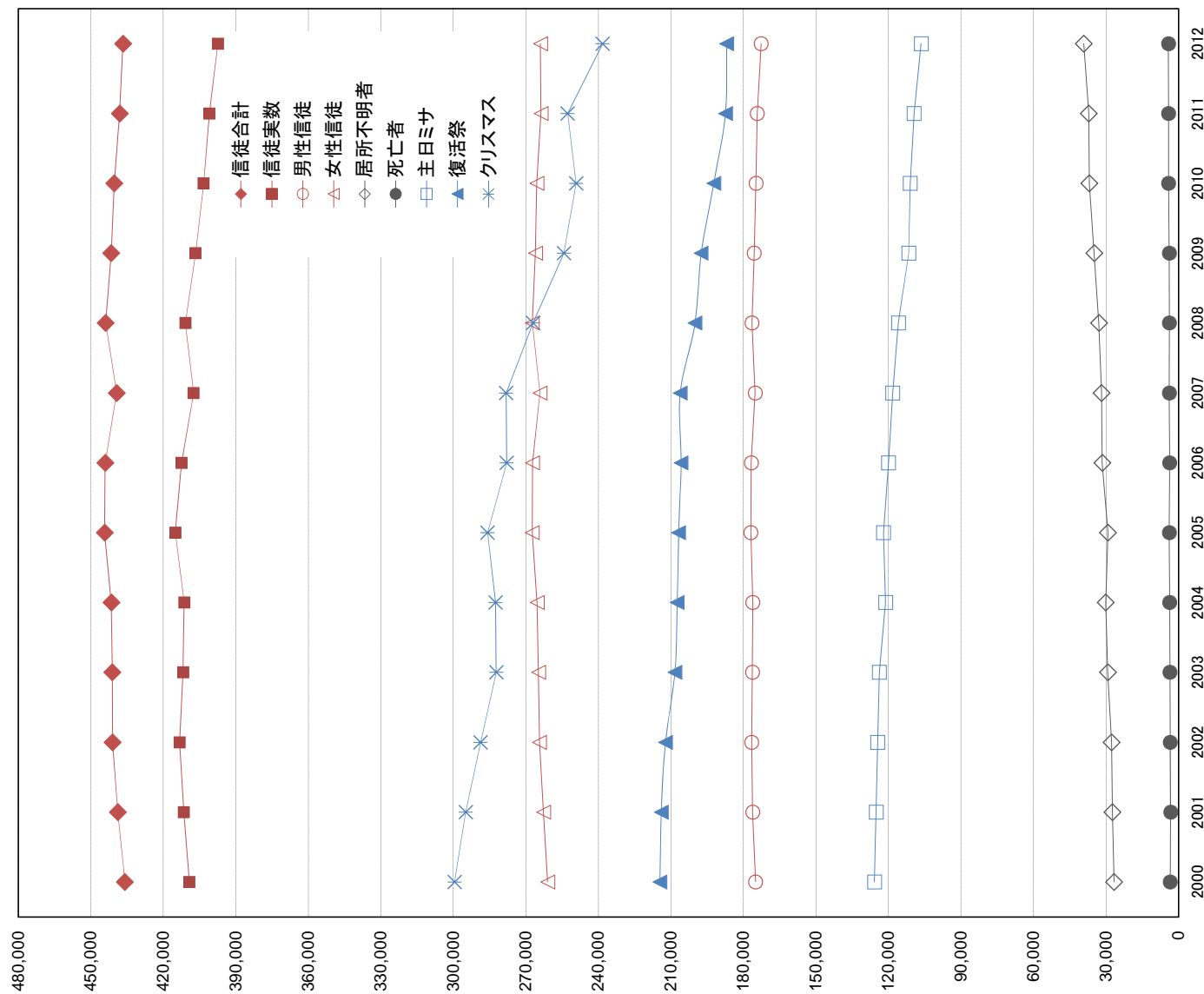
この他神学生養成機関として、コレジオがあります。

Some dioceses have "Collegio" seminaries. (preparatory seminary)

信徒数の推移 2000年～2012年

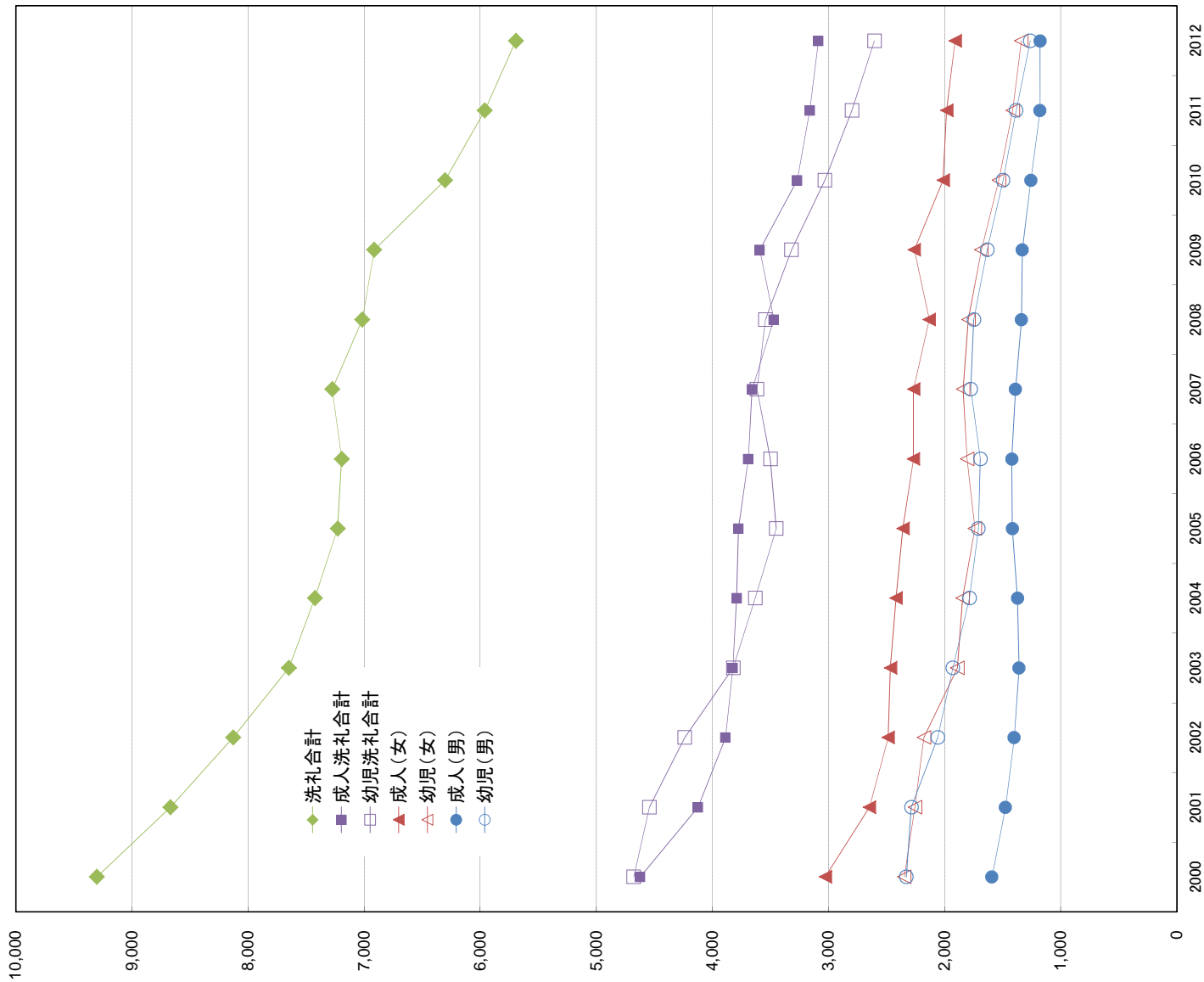
調査年	在籍信徒数			居所不明	信徒実数		死亡
	男性信徒	女性信徒	信徒合計		在籍信徒 - 居所不明	死亡者	
2000	174,967	260,977	435,944	26,675	409,269	3,435	
2001	176,181	262,709	438,890	27,345	411,545	3,270	
2002	176,623	264,374	440,997	27,697	413,300	3,433	
2003	176,313	264,789	441,102	29,276	411,826	3,568	
2004	176,131	265,383	441,514	30,141	411,373	3,633	
2005	176,945	267,364	444,309	29,224	415,085	3,802	
2006	176,758	267,287	444,045	31,557	412,488	3,653	
2007	175,147	264,213	439,360	31,834	407,526	3,809	
2008	176,466	267,406	443,872	32,930	410,942	3,780	
2009	175,561	266,031	441,592	34,900	406,692	3,845	
2010	174,804	265,497	440,301	36,915	403,386	4,089	
2011	174,319	263,760	438,079	37,140	400,939	4,101	
2012	172,672	263,998	436,670	39,230	397,440	4,188	

調査年	ミサ参加者数		
	主日ミサ	復活祭	クリスマス
2000	125,792	214,540	299,559
2001	125,121	214,065	294,909
2002	124,468	212,281	288,803
2003	123,754	208,424	282,298
2004	121,198	207,426	282,578
2005	122,054	206,848	285,927
2006	119,988	205,804	277,950
2007	118,242	206,218	278,190
2008	115,904	200,084	267,106
2009	111,647	197,517	254,298
2010	111,022	192,316	249,241
2011	109,374	187,484	252,756
2012	106,481	186,987	238,283



受洗者数の推移 2000年～2012年

調査年	幼児洗礼		成人洗礼		洗礼合計	
	幼児(男)	幼児(女)	成人(男)	成人(女)	幼児洗礼合計	成人洗礼合計
2000	2,331	2,349	1,594	3,029	4,680	4,623
2001	2,287	2,257	1,476	2,649	4,544	4,125
2002	2,060	2,180	1,402	2,487	4,240	3,889
2003	1,931	1,891	1,359	2,467	3,822	3,826
2004	1,787	1,846	1,372	2,420	3,633	3,792
2005	1,710	1,741	1,417	2,360	3,451	3,777
2006	1,693	1,808	1,422	2,270	3,501	3,692
2007	1,776	1,841	1,390	2,268	3,617	3,658
2008	1,749	1,796	1,388	2,134	3,545	3,472
2009	1,635	1,685	1,331	2,263	3,320	3,594
2010	1,498	1,534	1,258	2,013	3,032	3,271
2011	1,385	1,415	1,179	1,983	2,800	3,162
2012	1,264	1,341	1,178	1,911	2,605	3,089



求道者／要理教育／堅信

結婚数の推移

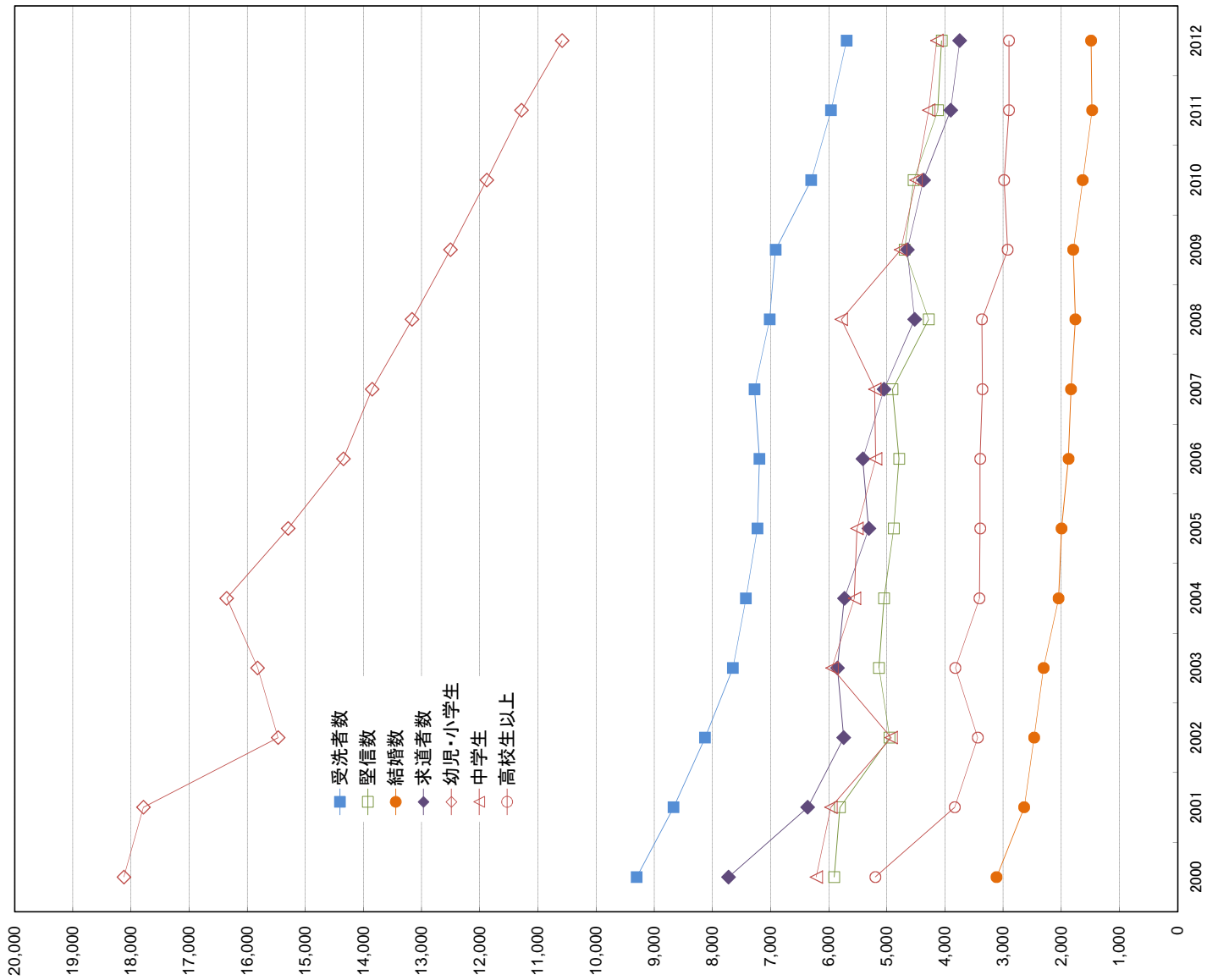
2000年～2012年

調査年	洗礼	堅信	結婚
	受洗者数	堅信数	結婚数
2000	9,303	5,905	3,115
2001	8,669	5,807	2,639
2002	8,129	4,956	2,470
2003	7,648	5,136	2,305
2004	7,425	5,048	2,048
2005	7,228	4,883	1,995
2006	7,193	4,790	1,878
2007	7,275	4,903	1,833
2008	7,017	4,281	1,757
2009	6,914	4,696	1,795
2010	6,303	4,541	1,632
2011	5,962	4,124	1,472
2012	5,694	4,057	1,487

#非キリスト者同士を除く

調査年	求道者			教会学校		
	求道者数	幼児・小学生	中学生	高校生以上	中学生	高校生以上
2000	7,723	18,122	6,215	5,200		
2001	6,362	17,788	5,963	3,834		
2002	5,743	15,471	4,928	3,438		
2003	5,851	15,823	5,945	3,823		
2004	5,730	16,355	5,559	3,408		
2005	5,311	15,298	5,515	3,396		
2006	5,414	14,349	5,193	3,397		
2007	5,048	13,854	5,209	3,357		
2008	4,524	13,166	5,784	3,366		
2009	4,651	12,508	4,763	2,923		
2010	4,370	11,882	4,499	2,984		
2011	3,905	11,283	4,282	2,900		
2012	3,747	10,586	4,143	2,899		

*信徒のみ

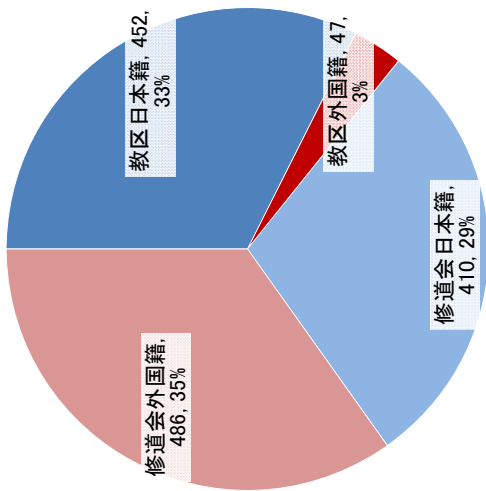


司祭数の推移 2000年～2012年

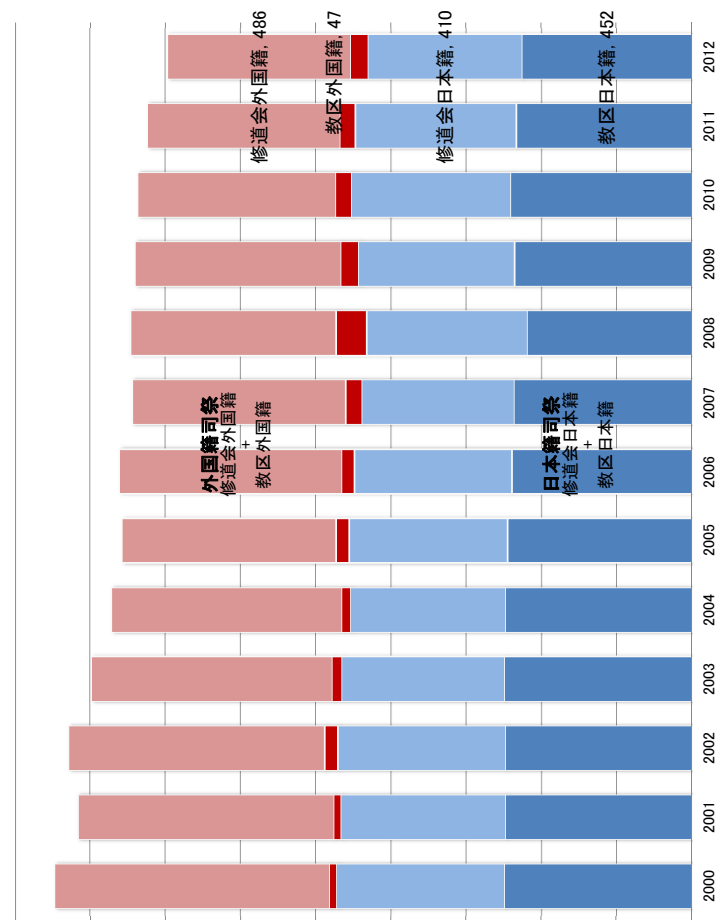
調査年	教区司祭		修道会／宣教会司祭			司祭合計	
	教区日本籍	教区外国籍	修道会日本籍	修道会外国籍	修道士司祭総数	日本人司祭	外国人司祭
2000	498	19	447	730	1,177	945	749
2001	497	19	437	680	1,117	934	699
2002	496	35	446	681	1,127	942	716
2003	499	25	433	640	1,073	932	665
2004	497	24	411	612	1,023	908	636
2005	491	34	421	570	991	912	604
2006	479	34	419	591	1,010	898	625
2007	473	43	405	568	973	878	611
2008	438	81	427	547	974	865	628
2009	472	46	415	548	963	887	594
2010	483	42	422	526	948	905	568
2011	468	42	427	511	938	895	553
2012	452	47	410	486	896	862	533

※司祭合計には同教は含まず。

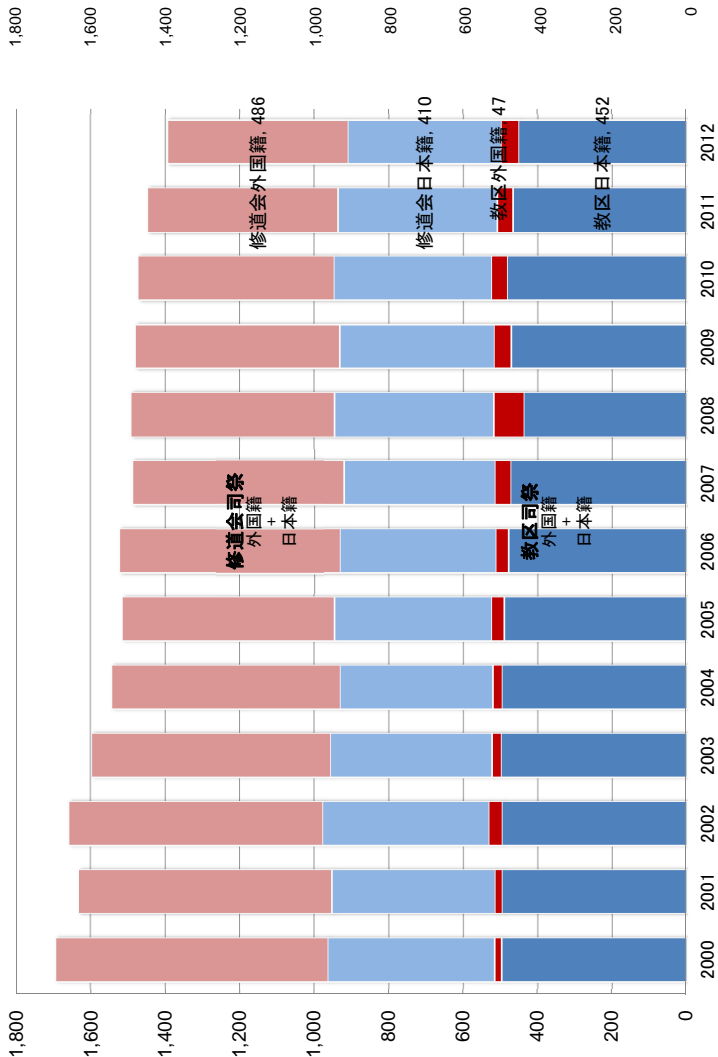
司祭数の内訳 2012年



司祭数(日本籍、外国籍)の推移



司祭数(教区、修道会)の推移



用語の説明

1 ページ

教区：教会の宣教司牧上の地域の名称です。大司教により司牧される地域は大司教区と呼んでいます。

日本に 47 ある都道府県には 3 つの大司教区（東京大司教区＝東京・千葉、大阪大司教区＝大阪・兵庫・和歌山、長崎大司教区＝長崎）と 13 の教区（札幌教区＝北海道、仙台教区＝宮城・青森・岩手・福島、新潟教区＝新潟・秋田・山形、さいたま教区＝埼玉・栃木・茨城・群馬、横浜教区＝神奈川・静岡・山梨・長野、名古屋教区＝愛知・岐阜・富山・石川・福井、京都教区＝京都・三重・滋賀・奈良、広島教区＝広島・山口・島根・鳥取・岡山、高松教区＝愛媛・香川・徳島・高知、福岡教区＝福岡・佐賀・熊本、大分教区＝大分・宮崎、鹿児島教区＝鹿児島、那覇教区＝沖縄）があります。

日本の面積と人口：国土面積は『全国都道府県市区町村別面積調（国土交通省国土地理院）』（2011 年度）、人口は『住民基本台帳人口要覧（国土地理協会）』（2011 年度）より計算しました。

信徒数：信徒籍台帳に記載されている信徒の合計人数です。下記の『聖職者・修道者・神学生数』の人数は含まれていません。

聖職者・修道者・神学生数：聖職者（司教、司祭、助祭）、修道者、修練者、志願者、準会員、在俗会員、神学生の合計人数です。原則として所属修道院や教区から報告していただいた人数です。

信者数：信徒数と『聖職者・修道者・神学生数』の合計人数です。

信徒率：人口に対する信徒の百分率です。

信者率：人口に対する信者の百分率です。

2 ページ

小教区：教区司教により小教区として認可された教会を指します。

準小教区：小教区に属し、常設の聖堂を持っており、担当司祭に委任されています。

巡回教会：小教区に属し、常設の聖堂を持っていて、定期的に司祭が巡回してくる教会を指します。

集会所：聖堂はありませんが、定期的に信者が集まりミサが捧げられる一定の場所を指します。布教所や伝道所などと呼ばれていたところでした。

修道院：ここでは修道会・宣教会の会員の共同体が所在している建物を指しています。

小神学校：司祭を目指す中学生・高校生の教育機関のことで、教区経営と修道会経営があります。

大神学校：司祭を目指す者が、神学などを学習するための教育機関を指します。居住を主とし、教育は外部の神学部などで行っているところは入れていません。教区経営と修道会経営があります。

4 ページ

その他施設：原則として教区・修道会・宣教会が経営主体になっている施設を掲載していますが、教区長が認める信徒経営の施設も含めています。

寮：学校・病院などの施設に付属している寮は含んでいません。

5 ページ

教区司祭：教区司教を直属の長とする司祭のことをいいます。原則的に教区内で司牧を行っています。

修道司祭：修道会に属する司祭をいいますが、ここでは宣教会に属する司祭も含めています。原則として、属する会の長上の命令により、各地に派遣されます。

助祭：一般に、司祭になるための教育を終え、教会への奉仕のために叙階された者をいいます。司教を補佐します。

6 ページ

修道士・修道女：清貧、貞潔、従順の誓願を立て、共同生活をしている者のことです。ここでは教皇庁か教区が認可した修道会に属する修道士や修道女の合計数を記載しています。

在俗会員：世俗の中で生活し、誓願、あるいは誓約をしている者を指します。在俗会と呼ばれる組織に属しています。

7 ページ

修練者その他：修道会や宣教会で誓願を行なう準備のために、その修道会や宣教会に入会を認められた者を指します。

8 ページ

在籍信徒数：2011 年 12 月 31 日現在の各小教区の信徒籍台帳に記載されている信徒の合計人数です。

居所不明者：信徒籍台帳には記載されていますが、ある期間手をつくし捜しても連絡のとれなかった信徒の合計人数です。

9 ページ

転出・転入の『その他』：神学校や修道会への入・退会者や、棄教者、何らかの理由で信徒籍台帳に記載されておらず新たに発見された者などの人数です。

10 ページ

洗礼：正式のカトリック信者となるための、最初に受ける入信の秘跡です。キリストと結ばれて神の民に加わり、すべての罪がゆるされ水と聖霊によって新しく生まれます。

幼児洗礼：誕生から満 7 歳の誕生日までの子どもが受ける洗礼をいいます。

成人洗礼：満 7 歳の誕生日を過ぎた者が受ける洗礼をいいます。

堅信：洗礼後に受ける秘跡です。教会との結びつきがより密接になり、聖霊の力によって信仰が強められます。

11 ページ

結婚の項目

信者：双方がカトリック信者の結婚。

混宗：カトリック信者とカトリック以外のキリスト教信者との結婚

異宗：カトリック信者とキリスト教以外の宗教の信者・無宗教者との結婚。

他宗：カトリック信者以外の者同士の結婚。

ミサ参加者数：主日、復活祭、クリスマスのミサに参加した者の人数です（前日の夕方のミサや同じ日に数回ミサが行われる場合は、その全てのミサ参加者の合計数を記載しています）。

求道者：教理または聖書を定期的に勉強している満 7 歳の誕生日を過ぎた者で、受洗の可能性のある者を指します。

12 ページ

教会学校：各教会で行われている要理や聖書研究と、その小教区に所属する修道院・学校での要理や聖書研究も含んでいます。

17～18 ページ

教育事業（幼稚園～各種学校）：教師数と職員数を合計し、教職員数として集計しました。

Glossary

Page 1

Diocese : A particular local church, a fully organized ecclesiastical jurisdiction under the pastoral direction of a Bishop as local Ordinary.

Lay Catholics: Number of the Catholics in the Census Register of the faithful, excluding clerics and religious.

Clergy, Religious, Seminarians: Includes Bishops, Priests, Religious, Novices, Postulants, Members of Secular Institutes.

Total Catholic: Comprises Lay Catholics, Clergy, Religious and Seminarians.

% of Lay Catholics: Lay Catholics per total population, excluding Clergy, Religious and Seminarians.

% of all Catholics: Catholics per total population.

Page 2

Parishes: A certain community of Christ's faithful stably established within a particular church, whose pastoral care, under the authority of the diocesan Bishop, is entrusted to a parish priest as its proper pastor.

Quasi-Parishes: A branch church which is entrusted to a priest as its proper pastor.

Mission Stations: An established church or chapel without a resident priest. A parish priest makes the round of his assigned Stations.

Assembly Center: Although a church has not been firmly established, the faithful get together and a priest says Mass there periodically. (Assembly places)

Religious Houses: A residence for the members of Religious or Missionary Institutes, Congregations, Mission Orders, etc.

Minor Seminary: A formation house of middle or high school students preparing for the priesthood.

Major Seminary: A house of study and formation for college students preparing for the priesthood.

Page 4

Other Facilities: Principally those run by Dioceses or by Religious Institutes including Lay Facilities authorized by a Bishop as local Ordinary.

Dormitories: excluding those belonging to schools and other facilities.

Page 5

Diocesan priest: A priest directly under the Bishop as local Ordinary.

Religious priest: A priest directly under the Superior of his Religious Institute including a priest of the Missionary Institutes.

Deacon: Those on whom the order of diaconate has been formally conferred.

Page 6

Religious (men, women): Members of the religious institutes who pronounce public vows and live a fraternal life in common.

Secular Institute: An Institute of consecrated life in which

Christ's faithful, living in the world, strive for the perfection of charity and endeavor to contribute to the sanctification of the world.

Page 7

Novice: A man or woman preparing, in a formal period of trial and formation, for membership in an institute of consecrated life.

Page 8

Number of Lay Catholics: Catholics in the Census Register of the faithful, excluding clerics and religious. Statistics as of Dec. 31, 2011.

Whereabouts unknown: Catholics whose actual address is not known although they are included in the Census.

Page 9

Entries: Number entering the parish.

Departures: Number leaving the parish.

Others: Those entering or departing from Religious Institutes, or seminaries, those newly discovered, apostates, etc.

Page 10

Baptism: Baptism is the first of the sacraments. By it people are freed from sin, born again as children of God, made like to Christ by an indelible character, and are incorporated into the Church.

Infant Baptism: Baptism of a minor who is just 7 years old or younger.

Adult Baptism: After completion of the seventh year, a minor is presumed to have the use of reason. Accordingly, Adult Baptism include all from age 7 to moment of death.

Confirmation: By it the baptized continue in the path of Christian initiation. They are enriched with the gift of the Holy Spirit, and are more closely linked to the church.

Page 11

Types of Marriage

Catholics: Marriage between Catholics.

Mixed Protestant: Marriage between a Catholic and a Protestant.

Other Religions: Marriage between a Catholic and a Non-Christian.

Non Christians: Marriage between Non-Catholics.

Mass Attendance: The total number of persons attending Mass (on regular Sundays, Easter, Christmas).

Catechumens: Those who study the Bible and catechism regularly, and are over seven years old.

Page 12

Catechism Classes: Those of parishes, and classes held in Catholic schools and religious houses.

Page 17-18

Educational Facilities: Includes Kindergartens and Miscellaneous schools.

Staff: Comprises teachers and office personnel.

カトリック教会現勢

2012年1月～12月

発行 2013年6月

カトリック中央協議会

司教協議会秘書室

〒135-8585 東京都江東区潮見 2-10-10

電話：03-5632-4430

ファックス：03-5632-4458

**Statistics of the Catholic
Church in Japan**

Jan. 1. 2012– Dec. 31.2012

Jun. 2013

Catholic Bishops' Conference of Japan

Shiomi 2-10-10, Kōtō-ku, Tōkyō,

135-8585, Japan

Tel. 03-5632-4430

Fax. 03-5632-4458